เอกสารแนบ 3

เอกสารประกอบการปฏิบัติตามมาตรการ
ป้องกันและแก้ไขผลกระทบสิ่งแวดล้อม

สารบัญ

ระเบียบนิติบุคคลอาคารชุด คอนเนอร์ ราชเทวี

ที่ 001/2565 : เรื่อง การใช้ประโยชน์ห้องชุด การอยู่อาศัย และทรัพย์สินส่วนกลาง

House Rules of Conner Ratchathewi Juristic Person Condominium

No. 001/2022 : Using Utilization of Unit, Residence, and Common Property

1. ภายใต้ระเบียบการพักอาศัยของ "**นิติบุคคลอาคารชุด คอนเนอร์ ราชเทวี**"
   Under House Rules of "**Conner Ratchathewi Juristic Person Condominium**"
   1.1 "**เจ้าของร่วม**" หมายถึง เจ้าของกรรมสิทธิ์ห้องชุด ในอาคารชุด คอนเนอร์ ราชเทวี
   "**Co-owners**" mean person who own the ownership of the unit in Conner Ratchathewi Condominium.
   1.2 "**บริวาร**" หมายถึง บริวารของเจ้าของร่วม ซึ่งหมายความรวมถึง ผู้แทน ผู้ใช้สิทธิ์แทนเจ้าของร่วม ผู้เช่า และบุคคลใดๆ ที่เจ้าของร่วมเป็นผู้อนุญาตให้เข้ามาในอาคารชุด
   "**Followers**" mean the follower of the Co-owners which included Co-owner representative tenant or person entitled of the co-owners and others who was allowed to get in the building by the co-owners.
   1.3 "**นิติบุคคลอาคารชุด**" หมายถึง นิติบุคคลอาคารชุดคอนเนอร์ ราชเทวี ผู้จัดการนิติบุคคลอาคารชุด บุคคล หรือ คณะบุคคลที่ดำเนินการบริหารจัดการนิติบุคคลอาคารชุด และให้หมายความรวมถึงผู้จัดการอาคารชุด พนักงานธุรการ ช่างเทคนิค และพนักงานอื่นๆ ที่ปฏิบัติหน้าที่ในการบริหารจัดการนิติบุคคลอาคารชุดประจำสำนักงานนิติอาคารชุดฯ
   "**The condominium juristic person** " means Conner Ratchathewi Juristic Person Condominium, the manager of juristic person condominium, person or group of people who entering to supervise and to manage the Khun Juristic Person Condominium; e.g. the Residence Manager, Administrative Staff and Technician staffs in Juristic Person office.
   1.4 "**บุคคลภายนอก**" หมายถึง บุคคลที่ไม่ใช่เจ้าของร่วม บริวาร และนิติบุคคลอาคารชุดฯ
   "**The outsiders**" mean the persons who are neither the co-owners, followers nor The condominium juristic person.
2. เจ้าของร่วมและบริวาร จะต้องดูแลรักษาห้องชุด และทรัพย์สินส่วนบุคคลของตนให้อยู่ในสภาพที่ดีเสมอ และไม่กระทำการใดๆ อันก่อให้เกิดการรบกวน ความรำคาญ ก่ออันตราย และ/หรือสร้างมลภาวะทุกชนิด ทั้งต่อส่วนตัว และส่วนรวม
   Co-owners / followers shall look after their units and personal property in good condition regularly and shall not create any disturbance, annoyance harmful and/or create all kinds of pollution to privacy and to public
   2.1 ห้องชุดเลขที่ 288/1 – 288/294 กำหนดให้ใช้เพื่อการอยู่อาศัย เท่านั้น
   The unit 288/1 – 288/294 are preserved for the residence purpose only.
   2.2 ห้ามก่อสร้าง ติดตั้ง ดัดแปลง ต่อเติม แก้ไขหรือเปลี่ยนแปลงแบบ / รูปแบบทางด้านสถาปัตยกรรมที่มีอยู่เดิมบริเวณด้านนอกที่ติด และไม่ติดกับทางเดินร่วมหรือผนังห้องชุดบริเวณระเบียงด้านหลัง

The construction, installation, modification, expansion or changing to the plan, pattern on the architecture existing, the outer both connecting and not connecting to the common walking path or the wall of units, at the back of balcony is prohibited.

2.3 เจ้าของร่วมที่มีความประสงค์ในการแก้ไข ปรับปรุง เปลี่ยนแปลง ตกแต่งภายในห้องชุด และ/หรือ ระบบสาธารณูปโภคภายในห้องชุด ต้องส่งแปลนการแก้ไขรวมทั้งรายละเอียดที่เกี่ยวข้อง เพื่อให้นิติบุคคลอาคารชุด พิจารณาอนุมัติก่อนดำเนินการแก้ไขตกแต่งภายในห้องชุด ทั้งนี้นิติบุคคลอาคารชุดฯ มีสิทธิ์ที่จะเรียกเก็บค่าใช้จ่ายชดเชย หรือค่าธรรมเนียมดำเนินการเข้าตกแต่ง และมีสิทธิ์หน้าที่ในการเข้าไปตรวจสอบได้ตลอดเวลา เพื่อเป็นการป้องกันมิให้การแก้ไขตกแต่งห้องชุดกระทบกระเทือนโครงสร้าง สาธารณูปโภคอื่นๆ และแบบสถาปัตยกรรมของอาคารชุดฯตลอดจนความปลอดภัยในชีวิตและทรัพย์สินของเจ้าของร่วมอื่นๆ และห้ามเปลี่ยนแปลงแก้ไขวัสดุ สี ขนาด ตำแหน่ง และทิศทางการเปิด-ปิดของประตูที่ติดกับทางเดินร่วม และหน้าต่างด้านหลังห้องชุดโดยเด็ดขาด
Any co-owners who wish to modify, improve and decorate within the unit and/or the public utilities in the unit shall deliver the plan of modification with related details to the condominium juristic person for consideration and approval before such operation of renovation, decoration within the unit. Anyhow, the condominium juristic person has the right to collect the cost of compensation or the fee of entering to decorate, with the right to enter for inspection all the time in order to prevent the renovation from affecting to the building structure, other public utilities and architectural plan, including the life and property safety of those co-owners. While the materials, color, size, position and direction, opening, closing to the doors next to the common walking path with back window of units are prohibited to change strictly.

2.4 ห้ามสกัด เจาะหรือดัดแปลงแก้ไข พื้น เพดานห้องชุด หรือแก้ไขผนังห้องชุดด้านนอกที่ติดทางเดินร่วม ตลอดจนผนังของห้องชุดด้านที่ใช้ร่วมกับเจ้าของร่วมอื่น ทั้งนี้ เพื่อคงไว้ซึ่งความมั่นคงแข็งแรงของโครงสร้างอาคารและความสวยงาม ด้านสถาปัตยกรรมของอาคารชุดฯ ทั้งหมดโดยรวม
Do not chisel, drill, or modify, amend the floor, unit ceiling or modify external unit wall adjoining to common corridor and also unit wall which is co-utilized with other co-owners in order to maintain the strength of all condominium structure and building attractiveness all together.

2.5 ห้ามตั้งที่วางรองเท้า วางสิ่งของหรือวัสดุอื่นใดบริเวณเดินร่วม และพื้นที่ส่วนกลางอื่นๆ โดยเด็ดขาด
Do not place shoe storage, personal belongings or other objects which obstacle the common corridor and common areas definitely.

2.6 ห้ามตากผ้าหรือแขวนเสื้อผ้าหรือวางวัสดุหรือสิ่งของใดๆ พาดบริเวณขอบระเบียง และราวกันตก
Do not hang the clothes or place any objects at balcony rail.

2.7 ห้ามเปลี่ยนแปลงระบบเตือนภัย และระบบป้องกันอัคคีภัยของอาคาร
Alteration to Alarm system and Fire Alarm system of the building are strictly prohibited.

2.8 ห้ามเลี้ยงสัตว์ภายในห้องชุด หรือนำสัตว์ใดๆ เข้ามาภายในบริเวณอาคารชุดฯ กรณีที่ได้รับการร้องเรียนจากเจ้าของร่วม และ/หรือบริวารไปยังนิติบุคคลอาคารชุด กรณีมีการตรวจพบมีโทษปรับ 1,000.- บาท/ครั้ง (**หนึ่งพันบาทถ้วน**) และปรับอีกเป็นรายวัน ในอัตรา 500.- บาท ต่อวัน (**ห้าร้อยบาทถ้วน**) จนกว่าจะนำสัตว์นั้นออกไปจากอาคารชุด
Pets are not allowed in Condominium. Feed the pets within the units and/or feed the pets within the building area is not permitted, in case of complaint from any resident to the condominium juristic person, and found from inspection, the fine of 1,000. - baht (**One thousand baht**) shall be punished. An additional fine of 500 Baht per day during the violation will also be charged until the pet leaves the condominium.

2.9 ห้ามใช้ แก๊ส และวัตถุไวไฟ หรือเตาถ่าน ในการประกอบอาหาร และเครื่องดื่มภายในห้องชุด
Gas, flammable objects, or charcoal stove are not allowed for cooking food and beverage in the units.

2.10 ห้ามก่อสร้าง ดัดแปลงต่อเติม บริเวณระเบียง ราวกันตก และราวระเบียง
Construction or alteration to the balcony and the balcony rail is not permitted.

3. ห้ามติดตั้งประตูเหล็กดัดที่ติดกับทางเดินร่วม
   Curved steel door is not permitted to be set up at common corridor.
4. ห้ามติดป้ายหรือแผ่นภาพโฆษณาบริเวณทรัพย์ส่วนกลาง ผนังภายนอกห้องชุด หรือระเบียงด้านนอกห้องชุด รวมทั้งบริเวณประตู – หน้าต่างด้านนอกของห้องชุด หรือบริเวณที่สามารถมองเห็นได้จากภายนอกห้องชุด
   Signage and advertising notice are not allowed to post outside the unit wall, balcony, and also the door-window outside the units or other place which can been seen outside the unit.
5. ห้ามใช้ห้องชุดผิดวัตถุประสงค์ที่กำหนดไว้ ตามข้อบังคับของนิติบุคคลอาคารชุด (**หมวดที่** 10)
   Do not misapply the units propose which was stated in the Regulations of Juristic Person Condominium (Section 10).
6. เจ้าของร่วม และบริวาร ต้องยินยอมให้เจ้าหน้าที่ของนิติบุคคลอาคารชุด เข้าตรวจสอบและซ่อมแซมแก้ไขในกรณีที่ทรัพย์สินส่วนกลางที่อยู่ภายในห้องชุดได้รับความเสียหายหรือมีผลกระทบอันเนื่องมาจากวัสดุอุปกรณ์ภายในห้องชุดนั้นชำรุดบกพร่อง
   Co-owners or followers shall allow the staff of the condominium juristic person to enter for inspection and repairing in case that common property or unit are damaged or affected by the material or equipment within such units defective.
7. ห้ามบุคคลใดๆ เข้าไปในสถานที่ที่ทางนิติบุคคลอาคารชุดฯ กำหนดไว้ เช่น ห้องปั๊มน้ำ ห้องไฟฟ้า หรือห้องเครื่องลิฟต์พื้นที่ถังเก็บน้ำอาคาร โดยมิได้รับอนุญาตจากนิติบุคคลอาคารชุดฯ เพื่อความปลอดภัยของเจ้าของร่วมและบริวาร และเพื่อความสงบเรียบร้อยของอาคารชุด
   For the safety of residents and peaceful of condominium, any individual is not permitted to enter to a place that the condominium juristic person determined e.g., water pump room, power room, elevator room, water tank area without approval from the Condominium Juristic Person.

8. นิติบุคคลอาคารชุดฯ สงวนสิทธิ์ที่จะไม่ต้อนรับบุคคลใดๆ ที่แต่งกาย หรือประพฤติตัวไม่สุภาพ หรือกระทำการใดๆ ซึ่งขัดต่อข้อบังคับ ระเบียบ หรือข้อควรปฏิบัติของอาคารชุดฯ แห่งนี้
   The condominium juristic person reserves the right not to welcome any individual dressing or behaving improperly and violating the regulations of the condominium.
9. กรุณางดสูบบุหรี่บริเวณระเบียงห้องชุด และห้ามสูบบุหรี่ในพื้นที่ส่วนกลาง ยกเว้นในบริเวณที่กำหนดไว้เท่านั้น
   Smoking is not permitted in any balcony area and any common area except in designated smoking areas.
10. กรณีฝ่าฝืนระเบียบนี้ นิติบุคคลอาคารชุดฯ สงวนสิทธิ์ในการดำเนินการ ดังต่อไปนี้
    In case of violation to above rules, the condominium juristic person reserves the right to proceed as follows:
    10.1 ตักเตือนด้วยวาจา หรือเป็นลายลักษณ์อักษร
    Warning in verbal or writing
    10.2 คิดเบี้ยปรับวันละ 500.- บาท **(ห้าร้อยบาทถ้วน)** ถึง 5,000.- บาท **(ห้าพันบาทถ้วน)** ตามที่นิติบุคคลอาคารชุดเห็นสมควรต่อครั้งที่ฝ่าฝืน หรือขัดต่อระเบียบฯ
    Penalty of fine amount of 500.- baht **(Five hundred baht)** to 5,000.- baht per day **(Five thousand baht)** will be charged as the condominium juristic person considers to approve in case of rules violation.
    10.3 กรณีเจ้าของร่วม และ/หรือบริวาร ไม่ชำระค่าปรับนิติบุคคลอาคารชุดฯ มีสิทธิ์ในการดำเนินการงดเว้นการให้บริการต่างๆ รวมทั้งการงดให้บริการสาธารณูปโภค และ/หรือการห้ามใช้ทรัพย์ส่วนกลางอย่างใดอย่างหนึ่ง หรือทั้งหมดได้ตามความเหมาะสม หรือดำเนินการฟ้องร้องตามกฎหมายต่อไป
    In case of failure to settle the fine, the condominium juristic person has its right to suspend utilities services and/or one of common property or all are not used as properly or prosecution according to the law.

ประกาศใช้เมื่อวันที่ 29/04/2565

Announced on 29/04/2022

หมายเหตุ : ระเบียบการพักอาศัยนี้อาจเพิ่มเติม หรือเปลี่ยนแปลงได้ตามความเหมาะสมโดยความเห็นชอบของคณะกรรมการนิติบุคคลอาคารชุด เพื่อประโยชน์ในการอยู่อาศัยร่วมกันของเจ้าของร่วมและบริวารทุกคน

Remark : These rules may be added, changed reasonably by the juristic committee's approval for living benefits of the Co-owners and the followers.

ระเบียบนิติบุคคลอาคารชุด คอนเนอร์ ราชเทวี

ที่ 002/2565 : เรื่อง การเข้าพักอาศัยในห้องชุด

House Rules of Conner Ratchathewi Juristic Person Condominium

No. 002/2022 : Using Utilization of Unit for living

เพื่อความเป็นระเบียบเรียบร้อย และความปลอดภัยในชีวิตและทรัพย์สินภายในอาคารชุด นิติบุคคลอาคารชุดจึงกำหนดระเบียบเรื่องการเข้าพักอาศัยในห้องชุด เพื่อใช้เป็นข้อปฏิบัติ ดังนี้

For the safety of all co- owners, followers, and residents, the Juristic Person Condominium rules and regulations for utilization of the unit are determined as follows;

1. เจ้าของร่วม และบริวาร ต้องใช้ประโยชน์ในห้องชุดตามที่ข้อบังคับ และ/หรือระเบียบกำหนดไว้เท่านั้น ในกรณีที่เจ้าของร่วมนำห้องชุดออกให้เช่า และ/หรือให้บริการจะต้องเป็นให้เช่าเป็นรายเดือนขึ้นไปเท่านั้น และห้ามเจ้าของร่วมนำห้องชุดออกให้เช่า และ/หรือให้บริการรายวัน และ/หรือตามพระราชบัญญัติโรงแรมโดยเด็ดขาด
   Co-owners and followers shall use the unit in accordance with Building Rules and Regulations. In cases were a co-owner rents out their unit the rental period shall be on a monthly or longer period basis only and it is strictly prohibited for Co-owners to rent out their units on the daily or weekly basis.
2. เจ้าของร่วม และ บริวารมีหน้าที่ในการดูแล รักษาทรัพย์สินของตนเอง และนิติบุคคลไม่มีหน้าที่ดูแลรักษา ทรัพย์สินส่วนบุคคลของเจ้าของร่วม และบริวารทั้งสิ้น
   Co-owners and followers shall be responsible for looking after their own units and personal property. The Condominium Juristic Person has no responsibility to take care of co-owners and followers' personal property.
3. ในกรณีที่เจ้าของร่วมอนุญาตให้บุคคลอื่นเข้าพักอาศัยภายในห้องชุด เจ้าของร่วมต้องแจ้งข้อมูลของบริวาร ผู้แทน ผู้ใช้สิทธิ์แทนเจ้าของร่วม และบุคคลใดๆ ที่เจ้าของร่วมเป็นผู้อนุญาตให้เข้ามาภายในอาคารชุด (บริวาร) ให้แก่นิติบุคคลอาคารชุดฯ ทราบ ดังนี้
   In case when a Co-owners allow others to reside in the unit, co-owners shall provide information about followers Co-owner representative tenant or person entitled of the co-owners and others who was allowed to get in the building by the co-owners to the condominium juristic person as follows:
   3.1 แจ้งจำนวนผู้เข้าพักอาศัยภายในห้องชุด
   Number of residents within the unit must be reported.

ห้องชุดขนาด	1	ห้องนอน	ระบุได้ไม่เกิน 3 สิทธิ์
ห้องชุดขนาด	1	ห้องนอน Loft	ระบุได้ไม่เกิน 3 สิทธิ์
ห้องชุดขนาด	1	ห้องนอน Plus	ระบุได้ไม่เกิน 3 สิทธิ์
ห้องชุดขนาด	2	ห้องนอน	ระบุได้ไม่เกิน 4 สิทธิ์
ห้องชุดขนาด	Penthouse		ระบุได้ไม่เกิน 7 สิทธิ์

1 Bedroom Unit	stated that not more than 3 rights are allowed.
1 Bedrooms Loft Unit	stated that not more than 3 rights are allowed.
1 Bedrooms Plus Unit	stated that not more than 3 rights are allowed.
2 Bedrooms Unit	stated that not more than 4 rights are allowed.
Penthouse Unit	stated that not more than 5 rights are allowed.

3.2 ส่งสำเนาบัตรประจำตัวประชาชน และสำเนาทะเบียนบ้านของบุคคลดังกล่าว พร้อมลงนามรับรองสำเนาถูกต้อง
Provide a copy of ID card and house registration of residents and all dependents. Certify all documents as a true copy of the original by getting it signed.

3.3 ส่งสำเนาสัญญาเช่าห้องชุดที่ระบุระยะเวลาเริ่มต้นและสิ้นสุดการเช่าห้องชุด (ถ้ามี)
Provide a copy of leasing agreement specifying the beginning and end of such leasing (if any).

3.4 แจ้งสถานที่พร้อมหมายเลขโทรศัพท์ที่สามารถติดต่อได้กรณีฉุกเฉินของเจ้าของร่วม และบริวาร
Provide address and telephone number of both Co-owners and Followers who can be contacted in case of emergency.

3.5 แจ้งหรือระบุได้รับสิทธิ์ในการใช้สันทนาการหรือสิทธิ์ที่จอดรถ (กรณีได้สิทธิ์)
Notify or specify the right to use recreational facilities or the right of using specified parking (in cases where a right is granted).

3.6 กรณีบริวาร หรือผู้เข้าพักอาศัยดังกล่าวเป็นบุคคลต่างด้าว เจ้าของร่วมจะต้องนำส่งเอกสารเพิ่มเติม ดังนี้
In case followers are foreigners, additional documents shall be provided as follows:
   3.6.1 สำเนาบัตรประจำตัวคนต่างด้าว หรือหนังสือเดินทาง
   Copy of ID card or valid passport.
   3.6.2 สำเนาใบสำคัญแสดงถิ่นที่อยู่ของผู้พักอาศัยที่เป็นบุคคลต่างด้าว ดังกล่าว
   Copy of Residence certificate of all foreign tenants and dependents living in the units.
   3.6.3 เจ้าของห้องชุดมีหน้าที่แจ้งการรับคนต่างด้าวเข้าพักอาศัยในห้องชุดต่อพนักงานเจ้าหน้าที่ ณ ที่ทำการตรวจคนเข้าเมืองซึ่งตั้งอยู่ในท้องถิ่นภายใน 24 ชั่วโมง นับแต่เวลาที่คนต่างด้าวเข้าพักอาศัยตามพระราชบัญญัติคนเข้าเมือง พ.ศ. 2522 และส่งสำเนาใบรับการแจ้งรับคนต่างด้าวเข้าพักอาศัยที่กองตรวจคนเข้าเมืองรับแจ้งเรียบร้อย
   The co-owner must notify the competent official of the Immigration Office located in the same area within 24 hours from the time of arrival of the foreigner concerned according to the Immigration Act B.E. 2522 (1979). Then submit a copy of the notification form that was received by the Immigration Office.

3.7 แจ้งให้ผู้เช่าพักอาศัยภายในห้องชุดรวมถึงบริวารทุกคนปฏิบัติตามข้อบังคับและระเบียบของนิติบุคคลอาคารชุดฯ

Inform tenants and all dependents to follow the rules and regulations of Juristic Person Condominium in every all respect.

3.7.1 ผู้เช่าพักอาศัยต้องปฏิบัติตามข้อบังคับ และระเบียบของนิติบุคคลอาคารชุด คอนเนอร์ ราชเทวี ทุกประการ
The tenants must follow the Regulations of Juristic Person Condominium and House Rules of Conner Ratchathewi Juristic Person Condominium in every respect.

3.7.2 หากผู้เช่าพักอาศัยภายในห้องชุด รวมถึงบริวารทุกคน ทำความเสียหายต่อทรัพย์สินส่วนกลาง ต้องชดเชยความเสียหาย ตามราคาทรัพย์สิน หรือราคาการซ่อมแซมที่ต้องใช้จ่ายจริงทุกประการ หากผู้เช่าพักอาศัยหรือบริวารไม่ชดเชยความเสียหายดังกล่าว เจ้าของห้องชุดต้องรับผิดชอบค่าใช้จ่ายทั้งหมดอย่างลูกหนี้ร่วมโดยไม่มีเงื่อนไขใดๆ ทั้งสิ้น
In case, the tenants including all dependents do any damages to the common property, the compensation on such damaged must be made and the unit owners shall be responsible for all costs without any condition.

3.7.3 เจ้าของห้องชุด/ตัวแทนจะต้องดูแลลูกจ้าง และ/หรือบริวาร และ/หรือผู้รับจ้างงานต่างๆ ที่เข้ามาให้บริการภายในห้องชุดให้ปฏิบัติตามระเบียบเพื่อความเรียบร้อยและเหมาะสม รวมถึงการแต่งกาย และการใช้วัสดุอุปกรณ์ต่างๆ ในการให้บริการภายในห้องชุด
Co-owners / Representative must ensure all dependents whose service the unit are following the Rules and Regulations for neatness and orderliness, include grooming / material and equipment use to service within the unit.

3.7.4 กรณียกเลิกการเช่า เจ้าของห้องชุด หรือผู้เช่า จะต้องคืนทรัพย์สินของนิติบุคคลอาคารชุดฯ ให้กับนิติบุคคล-อาคารชุดฯ อย่างครบถ้วน กรณีเกิดการชำรุดหรือสูญหาย ต้องชดใช้ค่าความเสียหายทั้งหมดดังกล่าว ให้แก่นิติบุคคลอาคารชุดฯ ตามระเบียบที่กำหนดไว้ รวมทั้งต้องชำระค่าใช้จ่ายส่วนกลาง และค่าสาธารณูปโภคต่างๆ ที่ค้างชำระให้กับนิติบุคคลอาคารชุดฯ
In case of cancellation the leasing, the Co-owners or the tenant must entirely return the properties of the Juristic Person. In case of lost or damage, all indemnify shall be made to such damage to the Juristic Person according to the rules and regulations including the outstanding common expense and public utilities costs.

4. หากเจ้าของร่วม และ/หรือบริวาร ทำความเสียหายต่อทรัพย์สินส่วนกลาง เจ้าของร่วม หรือบุคคลอื่นใดในอาคารชุด บุคคลที่ทำความเสียหายดังกล่าว และ/หรือเจ้าของร่วม จะต้องร่วมกันรับผิดชอบชดเชยความเสียหายที่เกิดขึ้นทุกประการ โดยไม่มีเงื่อนไขใดๆ ทั้งสิ้น
   If Co-owners and/or followers cause any damage to the common property, cost of repair of the damage shall be made by the co-owners and/or the followers and they shall be responsible for all costs without any exception.
5. เจ้าของร่วม และ/หรือบริวารคนใดฝ่าฝืนข้อบังคับ และ/หรือระเบียบการพักอาศัยของนิติบุคคลอาคารชุดฯ นิติบุคคลอาคารชุดฯ สามารถงดการให้บริการ งดการให้บริการสาธารณูปโภค ห้ามใช้ทรัพย์สินส่วนกลางอย่างใดอย่างหนึ่งหรือทั้งหมดได้ รวมทั้งสามารถเรียกให้ชำระค่าปรับ และอาจดำเนินการแจ้งความฟ้องร้องต่อบริวาร และ/หรือเจ้าของร่วมคนหนึ่งคนใดที่กระทำการผิดกฎหมายได้
   In case of violations of the rules and regulations the condominium juristic person is authorized to suspend the right of co-owner and/or the followers to use any facility and prohibit them from any area within the common property, to determine an appropriate fine, and take legal action to enforce the follower and/or co-owner to follow the rules and regulations.
6. เจ้าของร่วม มีหน้าที่ในการดูแลจัดการ กรณีที่มีการย้ายออกจากห้องชุด ไม่ว่าจะเป็นการย้ายถิ่นที่อยู่ของเจ้าของห้องชุดหรือย้ายออกของบริวารของเจ้าของร่วม และนิติบุคคลไม่มีหน้าที่และความรับผิดในหนี้สินภาระผูกพัน ค่าเสียหาย และ สิทธิ์เรียกร้องอย่างใดๆ ที่เกิดขึ้นจากการกระทำของเจ้าของร่วมหรือบุคคลดังกล่าวข้างต้นทั้งสิ้น
   When the co-owners or the follower vacant the unit, if there are any outstanding debts/any damages/any right to claims, the condominium juristic person shall not bear any responsibility for all above mentioned.

ประกาศใช้เมื่อวันที่ 29/04/2565

Announced on 29/04/2022

หมายเหตุ : ระเบียบการพักอาศัยนี้อาจเพิ่มเติมหรือเปลี่ยนแปลงได้ตามความเหมาะสมโดยความเห็นชอบของคณะกรรมการนิติบุคคลอาคารชุด เพื่อประโยชน์ในการอยู่อาศัยร่วมกันของเจ้าของร่วมและบริวารทุกคน

Remark : These rules may be added, changed reasonably by the juristic committee's approval for living benefits of the Co-owners and the followers.

ระเบียบนิติบุคคลอาคารชุด คอนเนอร์ ราชเทวี
ที่ 003/2565 : เรื่อง การชำระเงินกองทุน, ค่าใช้จ่ายส่วนกลาง / ส่วนตัว, ค่าเบี้ยประกันภัย, และค่าบริการบำรุงรักษาลิฟต์
House Rules of Conner Ratchathewi Juristic Person Condominium
No. 003/2022 : Payment of sinking fund, Common Facility Fee / Private fee and Insurance Premium The elevators maintenance expenses

เพื่อให้นิติบุคคลอาคารชุดฯ สามารถดำเนินกิจการของตนเองในเรื่องการดูแลทรัพย์สินส่วนกลางในการปฏิบัติหน้าที่ดังกล่าว ต้องมีค่าใช้จ่ายประจำ และผันแปรเกิดขึ้นตลอดเวลา ดังนั้น เจ้าของร่วมซึ่งเป็นเจ้าของห้องชุด และทรัพย์สินส่วนกลางจะต้องชำระเงินดังกล่าวให้แก่นิติบุคคลอาคารชุดฯ จะใช้สิทธิ์ตามพระราชบัญญัติอาคารชุด (**มาตรา18**) และตามข้อบังคับนิติบุคคลอาคารชุดคอนเนอร์ ราชเทวี (**หมวดที่** 12) ได้กำหนดการชำระอัตราส่วนค่าใช้จ่ายร่วมกันของเจ้าของร่วม ดังต่อไปนี้

For The condominium juristic person to operate on the supervision of common properties, such operation contains fix and variable costs; therefore, the Co-owner who is the unit owners and common properties shall pay the above expenses, while The condominium juristic person shall use its legal right by the Condominium Act (**Section 18**) with the Juristic Person Regulations of Conner Ratchathewi Juristic Person Condominium (**Section 12**) has determined the rate of joint common fee for those co-owners as follows:

1. อัตราเงินกองทุนเรียกเก็บครั้งแรก ตารางเมตรละ 900.- **บาท (เก้าร้อยบาทถ้วน)** ซึ่งเป็นการเรียกเก็บครั้งแรกครั้งเดียว ครั้งต่อไปให้ขึ้นอยู่กับมติที่ประชุมใหญ่ฯ เจ้าของร่วมพิจารณา
   Sinking Fund collect at the first time, at rate 900.- baht per square meter (**nine hundred baht**), which is collected for the first time, next time shall be depended on the resolution of the general meeting by the co-owner's consideration.
2. เจ้าของร่วมจะต้องชำระค่าใช้จ่ายทรัพย์ส่วนกลาง เพื่อเป็นค่าใช้จ่ายในการจัดการทรัพย์ส่วนกลาง ชำระล่วงหน้าเป็นรายปี ตามอัตราส่วนที่เจ้าของร่วมแต่ละรายมีกรรมสิทธิ์ในทรัพย์ส่วนกลางดังที่ปรากฏในหนังสือกรรมสิทธิ์ห้องชุด หรือตามมติที่ประชุมเจ้าของร่วมกำหนด โดยนิติบุคคลอาคารชุดฯ จะเป็นผู้ดำเนินการเรียกเก็บจากเจ้าของร่วม สำหรับห้องชุดพักอาศัย ชำระในอัตรา 90.- **บาท (เก้าสิบบาทถ้วน)** ต่อตารางเมตรต่อเดือน ซึ่งในคราวแรกให้ชำระนับตั้งแต่วันรับโอนกรรมสิทธิ์ห้องชุดจากเจ้าของโครงการจนถึงวันที่ 30 เมษายน 2566 สำหรับในปีต่อไปให้เจ้าของร่วมชำระค่าใช้จ่ายดังกล่าวเป็นการล่วงหน้าภายใน 15 พฤษภาคม ของทุกปี **<u>โดยงดรับชำระค่าใช้จ่ายเป็นเงินสด</u>**
   The common facilities fee will be collected in advance yearly at the rate of 90.- Baht (ninety baht) per square meter per month. The first common facilities fee will pay from the transferring date until 30 April 2023 and next year the co-owner must be pay in advance within 15 May of every year and no cash payment is accepted.
3. อัตราค่าน้ำประปาจัดเก็บทุก 3 เดือน คำนวณตามหน่วยมิเตอร์ ในอัตราหน่วยละ 20.- **บาท (ยี่สิบบาทถ้วน)** ส่วนอัตราและวิธีการเรียกเก็บนี้อาจเปลี่ยนแปลงได้ โดยการลงมติของที่ประชุมคณะกรรมการฯ
   Water supply expense collects every 3 months calculating at the rate of 20.- **baht per unit** each (**Twenty baht only**), rate and collect method may be changed by the resolution of the committee meeting.

4. การชำระค่าใช้จ่ายส่วนตัว ซึ่งเกิดจากการใช้น้ำประปาส่วนกลาง และกระแสไฟฟ้าส่วนกลาง และค่าใช้จ่ายอื่นๆ ที่เกิดจากการใช้พื้นที่ส่วนกลาง ผู้อยู่อาศัยร่วมต้องจ่ายเงินเพื่อชดเชยค่าใช้จ่ายของนิติบุคคลอาคารชุดฯ ที่ได้ชำระไปก่อนหน้านี้ ทั้งนี้ จะแจ้งให้ชำระเงินในเดือนถัดไป
   Payment for private cost which occurred from using common water supply and common electricity and other costs occurring from utilization of common area, the residents shall pay jointly to compensate the cost paid by the Juristic person condominium. The Juristic Person will send invoice of referred expenses to the Co-owners in the following month.
5. ค่าใช้จ่ายการประกันภัยอาคารชุด ตามข้อบังคับนิติบุคคลอาคารชุดคอนเนอร์ ราชเทวี (**หมวดที่** 12) **การออกค่าใช้จ่ายของเจ้าของร่วม**
   ได้กำหนดการให้เจ้าของร่วมจะต้องชำระค่าเบี้ยประกันภัยอาคารชุด ตามอัตราส่วนแห่งกรรมสิทธิ์ของแต่ละบุคคลมีในทรัพย์ส่วนกลาง ซึ่งแยกจากค่าใช้จ่าย **ตามข้อ**. 45.1, 45.2 **และ** 45.3 โดยความเห็นชอบจากคณะกรรมการ หรือมติที่ประชุมใหญ่เจ้าของร่วมประจำปี
   The cost for the building insurance by the Juristic Person Regulations of Conner Ratchathewi Juristic Person Condominium, (Chapter 12) The Payment Liable by Co-owner: had determined to The Co-owners to pay the building insurance premium according to the rate of ownership ratio for each in the common property which is separated from the cost of article 45.1, 45.2 and article 45.3 by the approval of the Committee or the resolution of the general meeting of The Co-owners.
6. ค่าบริการบำรุงรักษาลิฟต์ ตามข้อบังคับนิติบุคคลอาคารชุดคอนเนอร์ ราชเทวี (**หมวดที่** 12) **การออกค่าใช้จ่ายของเจ้าของร่วม** ได้กำหนดให้เจ้าของร่วมต้องชำระค่าบริการบำรุงรักษาลิฟต์ ตามอัตราส่วนแห่งกรรมสิทธิ์ส่วนกลางของ
   เจ้าของร่วมตามที่ปรากฏในหนังสือกรรมสิทธิ์ห้องชุด ซึ่งแยกจากค่าใช้จ่าย **ตามข้อ** 45.1, 45.2, 45.3, 45.4 **และ** 45.5 โดยผู้จัดการ
   คณะกรรมการ หรือนิติบุคคลอาคารชุดฯ จะแจ้งให้ทราบเป็นคราวๆ ตามความเห็นชอบจากคณะกรรมการ หรือมติที่ประชุม-ใหญ่สามัญเจ้าของร่วมประจำปี
   The elevators maintenance expenses by the Juristic Person Regulations of Conner Ratchathewi Juristic Person Condominium, (**Chapter 10) the common facilities fee by ownership ratio**: had determined The Co-owners to pay elevators maintenance expenses according to the rate of ownership ratio stated in the Condominium Title deed which is separated from the cost of **article 29 (1), 29 (3) and 29 (4)** by the approval of the Juristic Person manager, the committee, or as the Juristic Person will inform co-owner according to the resolution of the board committee or from the annual general co-owners meeting.
7. การชำระค่าใช้จ่ายต่างๆ ให้ชำระโดยการโอนเงินผ่านบัญชีธนาคาร หรือสั่งจ่ายเป็นเช็คขีดคร่อม เข้าบัญชีในนาม "**นิติบุคคลอาคารชุดคอนเนอร์ ราชเทวี**" ธนาคารไทยพาณิชย์ สาขา สาขาสยามสแควร์ บัญชีออมทรัพย์ เลขที่ 038-309450-8 และการชำระเงิน ท่านเจ้าของร่วมจะต้องรับใบเสร็จรับเงินทุกครั้งเพื่อเก็บไว้เป็นหลักฐานการตรวจสอบการชำระเงิน (**<u>งดรับเงินสด</u>**)
   Payment of various costs shall be made by transfer to the bank account or cross - cheque order to the account of

"**Conner Ratchathewi Condominium Juristic Person**" Bank Name Siam Commercial Bank Public "Company Limited, Branch Siam Square One, Account Savings, and Account No. 038-309450-8 Please always receive the receipt as the proof of payment. (<u>No Cash Payment</u>).

8. การชำระค่าใช้จ่ายข้างต้น จะต้องชำระภายในวันที่กำหนดในใบแจ้งหนี้ของนิติบุคคลอาคารชุดฯ หากผิดนัดชำระหนี้ นิติบุคคลอาคารชุดฯ จะใช้สิทธิ์ตามกฎหมาย พรบ. อาคารชุด **ตามมาตราที่** 18/1 เพื่อขอส่งวนสิทธิ์ในการงดให้บริการส่วนรวมต่างๆ โดยไม่จำเป็นต้องแจ้งให้ทราบล่วงหน้า
   8.1 ผิดนัดชำระเงินกองทุน, เงินค่าใช้จ่ายส่วนกลาง, ค่าเบี้ยประกันภัยอาคารชุด, ค่าใช้จ่ายที่เกิดเป็นรายครั้งในแต่ละปีต้องเสียเงินเพิ่มในอัตราร้อยละ 12 ต่อปีของจำนวนเงินที่ค้างชำระโดยไม่คิดทบต้น หากค้างชำระเงินตั้งแต่ 6 เดือนขึ้นไปต้องเสียเงินเพิ่มในอัตราร้อยละ 20 ต่อปีและนิติบุคคลอาคารชุด จะใช้สิทธิตามกฎหมายงดให้บริการส่วนรวม เช่น ระงับการใช้น้ำประปาหรือการใช้ทรัพย์ส่วนกลางอื่น โดยไม่จำเป็นต้องแจ้งให้ทราบล่วงหน้า
   8.2 ผิดนัดชำระค่าบริการส่วนรวม เช่น ค่าน้ำประปา เป็นต้น ต้องเสียค่าปรับในอัตราร้อยละ 12 ต่อปีของจำนวนเงินที่ค้างชำระ โดยไม่คิดทบต้น หากค้างชำระเงินตั้งแต่ 6 เดือนขึ้นไปต้องเสียเงินเพิ่มในอัตราร้อยละ 20 ต่อปี และนิติบุคคลอาคารชุดฯ จะใช้สิทธิตามกฎหมายงดให้บริการส่วนรวม เช่น ระงับการใช้น้ำประปาหรือการใช้ทรัพย์ส่วนกลางอื่น โดยไม่จำเป็นต้องแจ้งให้ทราบล่วงหน้า
   Such payment above shall be made within the due date in the Debt Invoice of the Condominium Juristic Person, if default to pay, then the condominium juristic person shall use the legal right of the Condominium **Act, section 18/1**, to reserve the right to suspend any common service without necessary prior notice.
   8.3 Any failure to pay funds, common expenses, condominium insurance premiums, or expenses incurred on a case-by-case basis must be reported. pay a surcharge at the rate of 12% per annum of the outstanding amount without compounding. If a payment is overdue for more than 6 months, an additional fee of 20% per year will be charged, and the condominium juristic person will have the legal right to refuse to provide public services, such as suspending the use of water supply or other common properties without prior notice.
   8.4 Failure to pay for public services such as water bills, etc., is punishable by a fine of 12% per annum of the unpaid amount, without compounding. If a payment is overdue for more than 6 months, an additional fee of 20% per year will be charged, and the condominium juristic person will have the legal right to refuse to provide public services such as suspending the use of water supply or other common properties without prior notice.
9. ในกรณีที่มีการค้างชำระค่าใช้จ่าย เจ้าของร่วมจะต้องชำระค่าใช้จ่ายที่ค้างทั้งหมด รวมถึงเบี้ยปรับ, เงินเพิ่มให้แก่นิติบุคคลอาคารชุดฯ ก่อนการโอนกรรมสิทธิ์ห้องชุดให้บุคคลอื่น และต้องแจ้งขอหนังสือรับรองการปลอดหนี้จากผู้จัดการฯ ล่วงหน้าไม่น้อยกว่า 15 วัน รวมทั้งกรอกข้อมูลที่จำเป็นในแบบฟอร์ม หลังจากโอนกรรมสิทธิ์ เจ้าของห้องชุดใหม่จะต้องส่งสำเนาหนังสือ กรรมสิทธิ์ห้องชุด, สำเนาทะเบียนบ้าน และสำเนาบัตรประจำตัวประชาชนของเจ้าของห้องชุดใหม่ ให้แก่นิติบุคคลอาคารชุดฯ ภายใน 7 วัน หากเจ้าของร่วมรายใดยังมีการฟ้องร้องเป็นข้อพิพาทดำเนินคดีกับนิติบุคคลอาคารชุดฯ อยู่ ให้ผู้จัดการฯ ระงับการออกหนังสือรับรอง การปลอดหนี้นั้น จนกว่าคดีจะถึงที่สุด
   In case of outstanding to the costs, The Co-owners shall pay all outstanding costs including the fine, surcharge to

the Juristic Person before transfer the ownership of such unit to other persons and have to request for the Letter of Debt- Free Certificate from the manager in prior with not less than 15 days shall be notified, including filling the necessary information in such form. After transfer the ownership, then the new Co-owner shall deliver the copy of condominium ownership, copy of house registration and copy of ID Card of the new Co-owners to the condominium juristic person within 7 days. Any co-owners still have a prosecution with the Condominium Juristic Person, then the Manager suspend such Letter of Debt-Free Certificate until such case shall be finalized.

ประกาศใช้เมื่อวันที่ 29/04/2565

Announced on 29/04/2022

หมายเหตุ : ระเบียบการพักอาศัยนี้อาจเพิ่มเติม หรือเปลี่ยนแปลงได้ตามความเหมาะสมโดยความเห็นชอบของคณะกรรมการนิติบุคคลอาคารชุด เพื่อประโยชน์ในการอยู่อาศัยร่วมกันของเจ้าของร่วมและบริวารทุกคน

Remark: These rules may be added, changed reasonably by the juristic committee's approval for living benefits of the Co-owners and the followers.

ระเบียบนิติบุคคลอาคารชุด คอนเนอร์ ราชเทวี

ที่ 004/2565 : **เรื่อง การจอดยานพาหนะ**

House Rules of Conner Ratchathewi Juristic Person Condominium

No. 004/2022 : Using the Car Parking

พื้นที่จอดยานพาหนะในอาคารชุดนี้ จัดไว้เพื่อการอำนวยความสะดวกในการจอดยานพาหนะของเจ้าของร่วมหรือบริวารของเจ้าของร่วมเท่านั้น มิได้เป็นการรับฝากยานพาหนะ หรือทรัพย์สินใดๆ ทั้งสิ้นโดยเจ้าของร่วมบริวาร และ/หรือบุคคลภายนอกต้องใช้พื้นที่จอดยานพาหนะภายใต้ระเบียบ ดังต่อไปนี้

The parking area in this Condominium is provided for convenience of vehicle parking of Co-Owners or the followers only. It shall not be regarded as the deposit of the vehicle or any properties. The Co-Owners, followers and/or third person shall use of parking area under the regulations as follows:

1. **นิยาม** Definition

" **ยานพาหนะ** " หมายถึง รถยนต์ และ/หรือ รถจักรยานยนต์

" Vehicle " means car and/or motorcycle

" **รถยนต์** " หมายความว่า รถ 4 ล้อ และเดินด้วยกำลังเครื่องยนต์กำลังไฟฟ้า หรือพลังงานอื่น

" Car " means a 4 wheel vehicle run by an electric power or other engine.

" **รถยนต์สมรรถนะสูง** " หมายความว่า รถ 4 ล้อ และเดินด้วยกำลังเครื่องยนต์กำลังไฟฟ้า หรือพลังงานอื่น มีเครื่องยนต์ขนาด 6 สูบขึ้นไป อัตราเร่ง 0 - 100 ต่ำกว่า 4 วินาที สามารถเร่งความเร็วสูงสุดได้มากกว่า 300 กิโลเมตร/ชั่วโมง สมรรถนะและการผลิตตัวรถถูกออกแบบมาโดยเฉพาะเป็นเอกลักษณ์ ไม่ได้ถูกสร้างขึ้นจากการดัดแปลง เช่น Ferrari, Lamborghini, McLaren, Aston martin, Rolls Royce, Maserati, Bugatti, Pagani, Koenigsegg, Porsche, Bently, Icona, Lycan, Lotus, Spyker.

"Super Car" means a 4-wheels vehicle run by electric power or other engines. A super car is considered with 6-cylinder engine, blast from 0 -100 within 4 seconds and top reachable speed is over 300 km/hr. All engines and designs refer to factory-built for example; Ferrari, Lamborghini, McLaren, Aston Martin, Rolls Royce, Maserati, Bugatti, Pagani, Koenigsegg, Porsche, Bently, Icona, Lycan, Lotus, and Spyker

"**รถจักรยานยนต์**" หมายความว่า รถที่เดินด้วยกำลังเครื่องยนต์ กำลังไฟฟ้า หรือพลังงานอื่นและมีล้อไม่เกินสองล้อ

"Motorcycle" means a 2 wheel vehicle run by engine electric power or other engine.

" **พื้นที่จอดยานพาหนะ** " หมายความว่า พื้นที่จอดรถยนต์ และ/หรือรถจักรยานยนต์ ของอาคารชุด

" Parking area " means the area for parking cars or motorcycles of the Condominium.

2. บุคคลที่มีสิทธิ์ในการนำยานพาหนะเข้ามาจอดในอาคารจอดรถ จะต้องเป็นเจ้าของร่วม/ผู้พักอาศัยในอาคารชุดฯ นี้ และต้องได้รับสติ๊กเกอร์จอดยานพาหนะเท่านั้น

Person who has the right to park vehicles in parking building must be Co-owners / residents who dwell in this condominium and also received parking stickers only.

3. ขอความร่วมมือในการติดสัญลักษณ์ หรือเครื่องหมายอุปกรณ์ การจอดยานพาหนะอื่นใดที่นิติบุคคลอาคารชุดฯ กำหนดที่บริเวณกระจกกึ่งกลางหน้ารถของคนขับ เพื่อประสิทธิภาพสูงสุดในการตรวจจับสัญญาณไปที่ประตูทางเข้า และการตรวจสอบของเจ้าหน้าที่รักษาความปลอดภัย

Please cooperate for placing the access control device which issued by the condominium juristic person in the middle of the windscreen so that it is easily visible to signal the main gate and for inspection by the condominium security guards.

4. เจ้าของร่วม และบริวาร มีสิทธิ์ในการจอดรถยนต์ ดังนี้

ห้องชุดขนาด	1	ห้องนอน	1	คัน
ห้องชุดขนาด	1	ห้องนอน Loft	1	คัน
ห้องชุดขนาด	1	ห้องนอน Plus	1	คัน
ห้องชุดขนาด	2	ห้องนอน	2	คัน
ห้องชุดขนาด	Penthouse		4	คัน

โดยเจ้าของร่วม หรือบริวาร ต้องนำยานพาหนะเข้าจอดในบริเวณพื้นที่จอดยานพาหนะที่นิติบุคคลอาคารชุด ได้จัดไว้เป็นการเฉพาะสำหรับยานพาหนะแต่ละประเภทตามที่กำหนดไว้ เท่านั้น

Co-owners and the followers have right to park as per details of unit as follows:

1	Bedroom	allowed to park	1	car
1	Bedroom Loft	allowed to park	1	car
1	Bedroom Plus	allowed to park	1	car
2	Bedrooms	allowed to park	2	cars
	Penthouse	allowed to park	4	cars

ทั้งนี้ เนื่องจากจำนวนที่จอดยานพาหนะมีจำนวนจำกัด ตามที่ท่านเจ้าของร่วมได้ทราบอยู่แล้วนั้น ในกรณีที่ที่จอดยานพาหนะภายในอาคารชุดมีการเข้าจอดเต็มพื้นที่แล้ว นิติบุคคลไม่มีหน้าที่ต้องจัดหาที่จอดยานพาหนะให้กับเจ้าของร่วม และ/หรือบริวารอีก

Due to the limited number of the parking lots and the co-owners and followers may aware of this issue in case the parking area is full, The condominium juristic person has no responsibility to seek other parking areas for the Co-owners or the followers.

4.1 กรณีมีผู้มาติดต่อต้องการจอดรถค้างคืน ให้ท่านเจ้าของร่วมเป็นผู้แจ้งทะเบียนรถยนต์ต่อทางนิติบุคคลอาคารชุดฯ เพื่อรับทราบ และอนุญาตให้ทำการจอดรถค้างคืน (24 ชั่วโมง) ทั้งนี้ นิติบุคคลอาคารชุดฯ จะเป็นผู้ทำการบันทึกการใช้สิทธิ์ โดยสิทธิ์ให้จอดฟรีตามรายละเอียด ดังนี้

ห้องขนาด 1 ห้องนอน	จอดรถโดยไม่มีค่าใช้จ่าย 1 สิทธิ์/เดือน
ห้องขนาด 1 ห้องนอน Loft	จอดรถโดยไม่มีค่าใช้จ่าย 1 สิทธิ์/เดือน
ห้องขนาด 1 ห้องนอน Plus	จอดรถโดยไม่มีค่าใช้จ่าย 1 สิทธิ์/เดือน
ห้องขนาด 2 ห้องนอน	จอดรถโดยไม่มีค่าใช้จ่าย 2 สิทธิ์/เดือน

ห้องขนาด Penthouse	จอดรถโดยไม่มีค่าใช้จ่าย 4 สิทธิ์/เดือน

และกรณีจอดรถเกินสิทธิ์ที่กำหนด และรถจอดค้างคืนเกิน 24 ชั่วโมง มีค่าใช้จ่ายชั่วโมงละ 40 บาท

Co-owners shall inform the juristic person car plate number of visitors 's vehicles whom wish to do overnight parking in advanced for reserved the right for parking in condominium area which every unit have rights for overnight 24 hrs. details of unit as follows:

1 Bedroom	allow	for 1 time per month
1 Bedrooms Loft	allow	for 1 time per month
1 Bedrooms Plus	allow	for 1 time per month
2 Bedrooms	allow	for 2 time per month
Penthouse	allow	for 4 time per month

The additional overnight parking of there right will be charge 40 Baht per hour.

4.2 กรณียานพาหนะที่ไม่มีสติ๊กเกอร์ ผู้มาติดต่อต้องให้ท่านเจ้าของห้องเป็นผู้แจ้งทะเบียนรถต่อนิติบุคคลอาคารชุดฯ เพื่อประสานงานให้เจ้าหน้าที่รักษาความปลอดภัยรับทราบ โดยอนุญาตให้ทำการจอดรถชั่วคราวฟรี ได้ครั้งละไม่เกิน 3 ชั่วโมง ชั่วโมงที่เกินคิดค่าใช้จ่าย ชั่วโมงละ 40 บาท แต่หากกรณียานพาหนะของผู้มาติดต่อมีมากกว่า 3 คันขึ้นไปในวันเดียวกัน ให้คิดค่าใช้จ่ายคันที่ 4 ในอัตราชั่วโมงละ 40 บาท เศษชั่วโมงคิดเป็น 1 ชั่วโมง

Co-owners shall inform the juristic person car plate number of visitors 's vehicles in advanced for reserved the right for parking in condominium area which is not more than 3 hours for free. And if there are more than 3 vehicles of visitors on the same day, the 4th vehicle of visitor will be charged at the rate of 40 baht per hour. A fraction of an hour to be charged for one hour.

5. เจ้าของร่วมจะต้องนำรถมาลงทะเบียนกับทางนิติบุคคลฯ ในการใช้ระบบจอดรถอัตโนมัติ โดยยานพาหนะที่ผ่าน เข้า – ออก ระบบจอดรถอัตโนมัติมีข้อกำหนด ดังนี้

Co-owners shall register vehicles before use automated parking the requirements are as follows:

5.1 ขนาดรถยนต์ประเภท รถเก๋ง Dimension of sedan.

ความสูงไม่เกินกว่าระดับ	2,050	มิลลิเมตร
Height must not over	2,050	millimeters
ความกว้างของช่วงรถไม่เกินกว่าระดับ	1,950	มิลลิเมตร
Width must not over	1,950	millimeters
ความยาวของช่วงรถไม่เกินกว่าระดับ	5,200	มิลลิเมตร
Length must not over	5,200	millimeters
น้ำหนักไม่เกินกว่า	2,350	กิโลกรัม
Weight must not over	2,350	Kilogrammes

5.2 ขนาดรถยนต์ประเภท รถเอสยูวี และรถตู้ Dimension of SUV and van.

ความสูงไม่เกินกว่าระดับ	2,050	มิลลิเมตร

Height must not over	2,050	millimeters
ความกว้างของช่วงรถไม่เกินกว่าระดับ	1,950	มิลลิเมตร
Height must not over	1,950	millimeters
ความยาวของช่วงรถไม่เกินกว่าระดับ	5,200	มิลลิเมตร
Width must not over	5,200	millimeters
น้ำหนักไม่เกินกว่า	2,350	กิโลกรัม
Weight must not over	2,350	Kilogrammes

6. ผู้นำยานพาหนะเข้ามาจอดบริเวณพื้นที่จอดยานพาหนะต้องปฏิบัติ ดังนี้
Persons who drive vehicles in the parking area shall use of parking area under the regulations as follows:
   6.1 ปฏิบัติตามเครื่องหมายจราจรอย่างเคร่งครัด
   Follow the traffic signs strictly.
   6.2 ห้ามจอดรถกีดขวาง หรือเป็นอุปสรรคต่อการจอด หรือการผ่าน เข้า - ออก ของยานพาหนะคันอื่น
   Do not park in ways that obstruct others.
   6.3 ห้ามนำวัตถุไวไฟ วัตถุระเบิด อาวุธ หรือวัตถุอันตรายอื่นๆ และสิ่งผิดกฎหมายเก็บไว้ในยานพาหนะ
   Inflammable or explosive material, weapons, hazardous substances, and / or illegal items are not allowed to be keep in the vehicles.
   6.4 ห้ามติดเครื่องยานพาหนะทิ้งไว้ในพื้นที่จอดยานพาหนะชั่วคราว
   Vehicle engines are not permitted to be keep running when the vehicle is parked in the conventional parking area.
   6.5 ห้ามซ่อม และ/หรือตกแต่งยานพาหนะ และนำสิ่งของวางไว้บนพื้นที่จอดยานพาหนะ
   Co-owners and/or followers are not allowed to repair and/or modify their vehicles in the parking area or leave any belongings or parts or accessories of their vehicles in the parking area.
   6.6 ห้ามทำเครื่องหมายสัญลักษณ์ หรือวางสิ่งกีดขวาง เพื่อแสดงความเป็นเจ้าของในช่องจอดยานพาหนะชั่วคราวของอาคารชุด
   Co-owners and/or followers are not allowed to mark any sign or place any obstacles or objects to show ownership of a parking space in the conventional parking area.
   6.7 ห้ามจอดยานพาหนะที่มีขนาดใหญ่เกินกว่าหนึ่งช่องจอดโดยเด็ดขาด
   Large vehicles bigger than one parking lot are prohibited to park.
   6.8 ห้ามล้างยานพาหนะบริเวณที่จอดยานพาหนะชั่วคราว หากมีความจำเป็นอนุญาตให้ใช้ผ้าชุบน้ำหมาดเช็ดเท่านั้น และจะต้องไม่ทำให้พื้นลานจอดมีน้ำขัง
   Co-owners and/or followers are not allowed to wash their vehicles in the conventional parking area, in case of necessity, a wet cloth is allowed to be used and the floor of parking area should not be wet.

7. ห้ามเจ้าของร่วม หรือบริวาร ที่มีสิทธิ์ถือครองอุปกรณ์ส่งสัญญาณระบบประตูอัตโนมัติจอดยานพาหนะภายในอาคารชุด ทำการจำหน่าย โอนสิทธิ์ให้ยืม หรือกระทำการใดๆ ให้ผู้อื่นได้รับประโยชน์ใดๆ ไม่ว่าโดยทางตรงหรือทางอ้อมจากการมีสิทธิ์ถือครองอุปกรณ์ส่งสัญญาณระบบประตูอัตโนมัติจอดยานพาหนะ หรือด้วยประการใดๆ ในพื้นที่จอดรถของอาคารชุด กรณีฝ่าฝืนไม่ว่าโดยจงใจ หรือประมาทเลินเล่อ นิติบุคคลอาคารชุดจะทำการปรับ เป็นจำนวนเงิน 2,000.- **บาท (สองพันบาทถ้วน)** ต่อครั้ง หรือตามที่นิติบุคคลอาคารชุดฯ เห็นสมควรรวมถึงดำเนินการตามที่กฎหมายกำหนดไว้
Co-owners or followers with the right to park and have been issued an access control device within the condominium are prohibited to sell, assign, lend, or doing any action by which another receives the parking benefits whether directly or indirectly from such access control device or by any action in the parking area of the condominium. In case of violation whether intentionally or negligently, the condominium juristic person shall impose a fine not exceeding of amount 2,000.- baht per time (Two thousand baht only).
8. กรณีที่มีการจอดยานพาหนะซ้อนคัน และดึงเบรกมือไว้ หรือจอดกีดขวางการจราจรของอาคารชุด จอดกีดขวางถของบุคคลอื่นทั้งในระบบจอดรถอัตโนมัติหรือรอบอาคาร และนิติบุคคลอาคารชุดฯ ไม่สามารถติดต่อเจ้าของร่วม บริวาร หรือเจ้าของยานพาหนะ เพื่อเคลื่อนย้ายยานพาหนะได้ หรือในกรณีที่เจ้าของยานพาหนะไม่สามารถมาเคลื่อนย้ายยานพาหนะไม่ว่ากรณีใดๆ ก็ตาม นิติบุคคลอาคารชุดฯ ขอสงวนสิทธิ์ที่จะเคลื่อนย้ายยานพาหนะโดยวิธีการใดๆ ก็ได้ตามที่นิติบุคคลอาคารชุดเห็นสมควร และดำเนินการตามบทลงโทษ โดยเจ้าของร่วม บริวาร หรือเจ้าของยานพาหนะไม่มีสิทธิ์เรียกร้องค่าเสียหายสำหรับความเสียหาย และ/หรือสูญหายใดๆ จากนิติบุคคลอาคารชุดฯ แต่อย่างใด
In case of double parking and handbrake is activated, or if a parked vehicle obstructs the traffic flow or blocks other vehicles at the automate parking or around the building and the condominium juristic person cannot contact the car owner in order to move their vehicle, or in case the car owner cannot move his/her car for whatever reasons, the condominium juristic person reserves its right to move the car by any reasonable method and the car owner shall have no right to claim for any damage or any loss to their vehicle from the condominium juristic person at all.
9. กรณีอุปกรณ์ส่งสัญญาณระบบประตูอัตโนมัติจอดยานพาหนะ (สูญหาย) เจ้าของร่วมจะต้องนำไปแจ้งความมาแสดง เพื่อขอทำอุปกรณ์ส่งสัญญาณระบบประตูอัตโนมัติจอดยานพาหนะ (ใหม่) และเสียค่าธรรมเนียมการออกใหม่ ในอัตรา 2,000.- **บาท (สองพันบาทถ้วน)**
In case the parking access control device is lost, the co-owners shall report to the police and the Juristic Person and submit a police report to so that a new parking access control device can be provided upon the payment of a fee of 2,000.- baht (Two thousand baht)
10. กรณีมีการปลอมแปลงอุปกรณ์ส่งสัญญาณระบบประตูอัตโนมัติจอดยานพาหนะ นิติบุคคลอาคารชุดฯ จะระงับสิทธิ์การใช้พื้นที่จอดยานพาหนะของเจ้าของห้องชุด และ/หรือบริวารทันที และจะดำเนินคดีทางอาญา พร้อมทั้งปรับเป็นเงินจำนวน 20 เท่าของค่าธรรมเนียมออกอุปกรณ์ส่งสัญญาณระบบประตูอัตโนมัติ และสงวนสิทธิ์ในการดำเนินคดีตามกฎหมาย
In case of counterfeiting the parking access control device, the condominium juristic person shall suspend the right of the Unit Owner or the followers to park in the parking area immediately and shall be entitled to impose a fine of 20 times the cost of re-issuing a parking access control device and shall reserve the right to prosecute.

11. การอนุญาตให้นำยานพาหนะผ่าน เข้า - ออก และจอดตามระเบียบนี้ ไม่ถือเป็นการรับฝากยานพาหนะหรือทรัพย์สินใดๆ นิติบุคคลอาคารชุดฯ จะไม่รับผิดชอบต่อค่าเสียหายหรือสูญหายของยานพาหนะ หรือทรัพย์สินภายในยานพาหนะ ตลอดจนอุบัติเหตุที่เกิดขึ้นทุกกรณีของการเข้าใช้พื้นที่จอดยานพาหนะในอาคารชุด แห่งนี้
Permission to use the parking area according to these rules and regulations shall not be regarded as the deposit of the vehicle or any properties. The condominium juristic person shall not bear any responsibility for damage or loss of car and property including any accidents that may occur in the parking area.
12. อุปกรณ์ส่งสัญญาณระบบประตูอัตโนมัติจอดยานพาหนะ เป็นทรัพย์สินของนิติบุคคลอาคารชุดฯ เมื่อเจ้าของร่วมหมดสภาพการเป็นเจ้าของกรรมสิทธิ์ในห้องชุด หรือบริวาร มิได้พักอาศัยในอาคารชุดแล้ว ให้ถือว่าอุปกรณ์ส่งสัญญาณระบบประตูอัตโนมัติจอดยานพาหนะ สิ้นสภาพไปตามสิทธิ์นั้นเช่นกันและเจ้าของร่วมจะต้องนำอุปกรณ์ส่งสัญญาณระบบประตูอัตโนมัติจอดยานพาหนะ มาคืนให้แก่นิติบุคคลอาคารชุดฯ
Parking access control devices are the property of the condominium juristic person. When Co-owners are not the owner of unit or the followers are not the longer resident in the condominium, such access control device shall have expired at the same time and the Co-owners, or the followers shall return the parking access device to the condominium juristic person.
13. ผู้มาติดต่อต้องรับบัตรจอดยานพาหนะจากเจ้าหน้าที่รักษาความปลอดภัย
The visitors shall receive an access card for parking from the guards.
14. เจ้าของร่วมสามารถจอดรถจักรยานยนต์บริเวณที่นิติบุคคล ได้กำหนดพื้นที่ไว้
Motorcycle can be parked according to the juristic person assigned.
15. กรณีบัตรจอดยานพาหนะสำหรับผู้มาติดต่อสูญหาย ต้องแจ้งเหตุ และนำหลักฐานการครอบครองยานพาหนะมาแสดง และกรอกแบบฟอร์มการนำยานพาหนะออกจากอาคารชุด พร้อมทั้งต้องชำระค่าปรับบัตรจอดยานพาหนะสูญหาย เป็นเงินจำนวน 500.- **บาท (ห้าร้อยบาทถ้วน)** ต่อใบ รวมค่าบริการจอดยานพาหนะ (ถ้ามี)
If the parking card for the visitors lost, proof of vehicle ownership shall be presented and a release form shall be completed in order to take the vehicle out from the Condominium upon the payment of a fine of 500.- baht (Five hundred baht) per a card including the parking service fee (If any).
16. ผู้ฝ่าฝืนหรือขัดต่อระเบียบนี้ มีบทลงโทษตามลำดับ ดังนี้
The violators to the rules and regulations shall be punished as follows:
   16.1 ตักเตือนด้วยวาจา
   Verbal warning.
   16.2 ตักเตือนเป็นลายลักษณ์อักษร
   Written warning.
   16.3 คิดเบี้ยปรับวันละ 1,000.- **บาท (หนึ่งพันบาทถ้วน)** ต่อครั้งที่มีการฝ่าฝืนต่อระเบียบนี้ โดยเบี้ยปรับที่กำหนดนี้มิได้รวมกับเบี้ยปรับพิเศษที่กำหนดไว้ในแต่ละหัวข้อข้างต้น

Fine 1,000.- baht (One Thousand baht only) per time a violation of this regulation is reported and above amount of fine not included in other rules and regulation.

ประกาศใช้เมื่อวันที่ 29/04/2565

Announced on 29/04/2022

หมายเหตุ : ระเบียบการพักอาศัยนี้อาจเพิ่มเติม หรือเปลี่ยนแปลงได้ตามความเหมาะสมโดยความเห็นชอบของคณะกรรมการนิติบุคคลอาคารชุด เพื่อประโยชน์ในการอยู่อาศัยร่วมกันของเจ้าของร่วมและบริวารทุกคน

Remark : These rules may be added, changed reasonably by the juristic committee's approval for living benefits of the Co-owners and the followers.

ระเบียบนิติบุคคลอาคารชุด คอนเนอร์ ราชเทวี

ที่ 005/2565 : เรื่อง การเข้าทำงานต่อเติม หรือ ตกแต่งภายในห้องชุด

House Rules of Conner Ratchathewi Juristic Person Condominium

No. 005/2022 : Using Entering for addition or decoration within the Units

เพื่อความเป็นระเบียบเรียบร้อยในการอยู่อาศัยของอาคารชุดและเพื่อป้องกันความเสียหายต่อทรัพย์ส่วนกลางและทรัพย์สินของนิติบุคคลอาคารชุดฯ ในกรณีที่เจ้าของร่วมมีความประสงค์จะดำเนินการต่อเติมหรือตกแต่งภายในห้องชุด ผู้เกี่ยวข้องทุกส่วนจะต้องปฏิบัติให้ถูกต้องตามกฎหมายที่เกี่ยวข้อง และปฏิบัติตามระเบียบของนิติบุคคลอาคารชุดฯ ดังนี้

For the comfort and safety of residence and to maintain the standard of the property and facilities within the condominium, a unit owner who would like to carry out interior decoration work and all related person shall strictly comply with these regulations and the related Condominium Rules and Regulations as follows:

1. ระเบียบนี้บังคับกับ เจ้าของร่วม บริวาร, ผู้แทน, ผู้รับจ้าง, คนงาน, หรือบุคคลใดๆ ก็ตามที่เข้าไปภายใน หรือขอบเขตของอาคารชุด
   These rules apply to Co-owners, followers, representatives, employees, workers or any person who enter the area of the Condominium.
2. บุคคลตาม **ข้อ 1**. ต้องปฏิบัติตามระเบียบอย่างเคร่งครัด และจะปฏิเสธไม่ทราบระเบียบต่างๆ ของอาคารชุด มิได้
   The persons in article 1 shall be made aware of and follow the rules and regulations strictly and shall not reject acknowledged without any condition.
3. การเข้าไปตกแต่งห้องชุด จะต้องยื่นแบบแปลนการตกแต่ง และแบบระบบไฟฟ้า ประปา (M&E) จำนวน 1 ชุด ส่งให้นิติบุคคลอาคารชุดฯ ล่วงหน้าอย่างน้อย 15 วัน เพื่ออนุมัติการดำเนินการ หากนิติบุคคลอาคารชุดฯ มีเงื่อนไขและวิธีการที่แก้ไขในแบบแปลนการตกแต่งขอให้มีการแก้ไข และส่งแบบใหม่เพื่อพิจารณาอนุมัติอีกครั้ง
   Entering to decorate the units, 1 set of interior decoration, sanitary system and M&E (mechanic & engineering system) drawings shall be submitted to the condominium juristic person at least 15 days prior to work commencing for approval of such plans. If The condominium juristic person has comments or requires the drawings to be amended a new set of revised drawings shall be submitted for approval before work can commence.
4. การเข้าไปตกแต่งในห้องชุดจะต้องดำเนินการตามแบบเงื่อนไขที่ได้รับอนุมัติจากนิติบุคคลอาคารชุดฯ เท่านั้น และนิติบุคคลอาคารชุดฯ สามารถเข้าไปตรวจสอบการทำงานได้ตลอดเวลา
   Those entering the property to decorate the units shall abide by the rules and regulations and conditions approved by the condominium juristic person and the condominium juristic person can enter to inspect such working any time to check on compliance.
5. เจ้าของร่วมต้องแจ้งรายชื่อ และส่งสำเนาบัตรประจำตัวประชาชนของผู้ที่จะเข้ามาตาม **ข้อ 1**. ก่อนเข้ามาทำงานล่วงหน้าเพื่อเขียนใบขอดำรังและขออนุญาตโดยมีรายละเอียด และเอกสารต่างๆ ดังนี้

The names, and ID card of those persons in article 1 shall be notified before working in advance in order to fill an application and get approval with the following details.

5.1 ชื่อเจ้าของห้อง และเลขที่ห้องชุด
   Name of co-owners and unit no.

5.2 ระบุชนิด และประเภทงาน
   Specify the kind and type of work.

5.3 ระยะเวลาจะเข้าการทำงานตกแต่ง
   Duration to enter for such work.

5.4 ชื่อผู้ควบคุมงานพร้อมสำเนาบัตรประจำตัวประชาชน
   Name of supervisor with a copy of their ID Card.

5.5 ชื่อผู้เข้าไปทำงาน (รายบุคคล) พร้อมบัตรประชาชน (หากไม่มีให้นำรูปถ่ายพร้อมหนังสือรับรองจากเจ้าของห้องชุด หรือผู้ควบคุมงานไว้เป็นหลักฐาน)
   Name of workers (individuals) with copy of their ID card, (if not, a photo with a signed certificate from Co-owners or the supervisor shall be taken as evidence.)

5.6 เบอร์โทรศัพท์ติดต่อฉุกเฉิน รวมทั้งที่อยู่ของผู้รับเหมา
   Telephone No. in case of emergency shall be given including the address of such contractor.

5.7 หนังสืออนุญาตยินยอมจากเจ้าของห้องชุด
   Letter of Consent from the Unit Owner.

5.8 ชำระค่าใช้จ่ายที่เป็นค่าธรรมเนียมการตกแต่งห้องชุดและการดำเนินการล่วงหน้าเดือนละ 3,000. - **บาท (สามพันบาทถ้วน)** และหรือตามระยะเวลาที่ได้ระบุเวลาใน **ข้อ** 5.3
   Pay the cost which is the fee for decoration to the unit and operation in advance each month 3,000.- baht **(three thousand baht only)** and/or by the duration specified in **Article 5.3**

6. ระยะเวลาการดำเนินการตกแต่ง รายละเอียดดังนี้

-	1 ห้องนอน	ดำเนินการให้แล้วเสร็จภายในระยะเวลา	2 เดือน
-	1 ห้องนอน Loft	ดำเนินการให้แล้วเสร็จภายในระยะเวลา	3 เดือน
-	1 ห้องนอน Plus	ดำเนินการให้แล้วเสร็จภายในระยะเวลา	3 เดือน
-	2 ห้องนอน	ดำเนินการให้แล้วเสร็จภายในระยะเวลา	4 เดือน
-	Penthouse	ดำเนินการให้แล้วเสร็จภายในระยะเวลา	5 เดือน

นับจากวันที่เริ่มเข้าดำเนินการ หากการดำเนินการตกแต่งล่าช้าเกินกว่าระยะเวลาที่กำหนด เจ้าของห้องชุดจะต้องชำระค่าปรับเป็นจำนวน 10,000.- **บาท**ต่อเดือน (**หนึ่งหมื่นบาทถ้วน**) ทั้งนี้เพื่อรักษาความสงบสุขในการพักอาศัยร่วมกันของท่านเจ้าของร่วม และผู้พักอาศัย

Duration of decoration detail as below

- 1-bedroom units	has to be completed within	2 months
- 1 bedroom Loft units	has to be completed within	3 months
- 1 bedroom Plus units	has to be completed within	3 months
- 2 bedrooms units	has to be completed within	4 months
- Penthouse units	has to be completed within	5 months

Duration of decoration shall be completed from the starting date of work. In case of any delayed, the penalty charge will be applied for units at the amount of 10,000.- baht per month. **(Ten thousand baht only)**

เจ้าของร่วมต้องวางเงินประกันความเสียหายต่อทรัพย์สินส่วนกลางและประกันการผิดระเบียบล่วงหน้า 30 วันก่อนดำเนินการเข้าตกแต่งห้องชุดแต่ละครั้ง ดังต่อไปนี้

- 1 ห้องนอน	วงเงินค้ำประกัน	50,000.- บาท	(ห้าหมื่นบาทถ้วน)
- 1 ห้องนอน Loft	วงเงินค้ำประกัน	50,000.- บาท	(ห้าหมื่นบาทถ้วน)
- 1 ห้องนอน Plus	วงเงินค้ำประกัน	70,000.- บาท	(เจ็ดหมื่นบาทถ้วน)
- 2 ห้องนอน	วงเงินค้ำประกัน	90,000.- บาท	(เก้าหมื่นบาทถ้วน)
- Penthouse	วงเงินค้ำประกัน	100,000.- บาท	(หนึ่งแสนบาทถ้วน)

A deposit held against damage and default to the rules shall be pay in advance of 30 days before work starts. The rates of deposit are as follows:

- 1-bedroom units	amount deposit	50,000.- baht	(Fifty thousand baht only)
- 1 bedroom Loft	amount deposit	50,000.- baht	(Fifty thousand baht only)
- 1 bedroom Plus	amount deposit	70,000.- baht	(Seventy thousand baht only)
- 2 bedrooms	amount deposit	90,000.- baht	(Ninety thousand baht only)
- Penthouse	amount deposit	100,000.- baht	(One hundred thousand baht only)

ทั้งนี้ นิติบุคคลอาคารชุดฯ จะคืนเงินประกันให้เมื่อทำการตกแต่งแล้วเสร็จ และผ่านการตรวจสอบ ไม่มีความเสียหายต่อทรัพย์สินใดๆ จะคืนเงินภายใน 30 วัน โดยไม่มีดอกเบี้ย หลังจากเจ้าของร่วมได้ยื่นขอคืนเงินประกันแต่หากการทำงานดังกล่าวทำให้เกิดความเสียหายแก่ทรัพย์สินส่วนกลาง หรือทรัพย์สินผู้อื่น นิติบุคคลอาคารชุดฯ มีอำนาจพิจารณาหักหรือริบเงินประกันดังกล่าว เพื่อชดเชยค่าเสียหายที่เกิดขึ้นได้ตามสมควรหากความเสียหายเกินกว่าเงินที่วางประกันไว้เจ้าของร่วมต้องรับผิดชอบชำระค่าเสียหายจนครบจำนวน และหากเจ้าของร่วมท่านนั้นมีการขอดำเนินการตกแต่งต่อเติมห้องชุดคราวต่อไปอีกจะต้องวางเงินค้ำประกันเพิ่มจากเดิมอีก 3 เท่าหรือตามจำนวนที่นิติบุคคลอาคารชุดฯ พิจารณาตามความเหมาะสม

The deposit shall be returned when the interior decorating work has been completed and passed inspection and there is no damage to the common property or the other property within 30 days. Should interior decoration work cause damage to the common property or other property The condominium juristic person has the right to consider and deduct or confiscate such deposit to compensate the damage. If the cost of repair of such damage is greater than the deposit the Co-owners shall be liable for the full cost of damages. If redecorating work is then required,

the deposit shall be increased to 3 times the original deposit or an amount The condominium juristic person considers reasonable.

7. ทุกวันก่อนเข้าทำงาน ผู้ควบคุมงานต้องแจ้งรายชื่อให้เจ้าหน้าที่นิติบุคคลอาคารชุดฯ ตรวจเช็คผู้เข้าไปทำงานทุกวัน (ผู้เข้าทำงานต้องเป็นบุคคลที่มีรายชื่อตรงกับที่ลงทะเบียนไว้ และจะให้ชื่อทดแทนกันไม่ได้ หากมีการเปลี่ยนแปลงต้องเสนอชื่อใหม่ตาม **ข้อ** 5.4 **และ** 5.5 อีกครั้ง เพื่อให้นิติบุคคลอาคารชุดฯ อนุญาตก่อนเข้าพื้นที่)
   Every day before working the supervisor shall notify the names of workers to the Condominium Juristic Person. (The workers shall be the persons with the names registered, the names cannot be replaced, in case of change, the new names shall be submitted by **Article 5.4 and 5.5** again so that The condominium juristic person shall allow before entering the area.)
8. ขณะทำงานต้องมีผู้ควบคุมงานอยู่ตลอดเวลา และผู้รับเหมาต้องติดบัตรไว้บริเวณหน้าอกเสื้อเพื่อให้ตรวจสอบได้ เมื่อออกจากอาคารชุดต้องแลกบัตรคืนหมดทุกคนตามรายชื่อที่แสดงตอนเข้ามาทำงาน
   While working, the supervisor shall control the workforce and each worker shall attach and display a visitor / contractor card clearly on their clothes for easy identification and inspection. When exiting the building the card shall be returned and the workers names will be checked off the name list.
9. วันจันทร์ – วันศุกร์ เวลาทำงาน 09.00 น. ถึง 17.00 น. สำหรับวันเสาร์ – อาทิตย์ และวันหยุดนักขัตฤกษ์ นิติบุคคลอาคารชุดฯ ของตเข้าทำงานต่อเติม หรือตกแต่งภายในห้องชุด
   Working times on Monday-Friday are 09.00 hrs. to 17.00 hrs. For Saturday, Sunday and holidays the condominium juristic person will not permit interior work within the units.
10. การขนย้ายวัสดุสิ่งของ เครื่องมือสัมภาระ เข้า - ออก ผู้รับเหมาจะต้องเตรียมวัสดุอุปกรณ์ เพื่อใช้ป้องกันความเสียหายแก่ทรัพย์ส่วนกลาง และหรือทรัพย์สินของบุคคลอื่นระหว่างการขนย้ายอย่างเคร่งครัด รวมถึงจัดให้มีอุปกรณ์ป้องกันพื้น ผนัง ฝ้าเพดาน ลิฟต์ขนของอย่างเพียงพอ และจะต้องทำรายการยื่นต่อเจ้าหน้าที่รักษาความความปลอดภัยทุกครั้งโดยมีผู้จัดการอาคารฯ เป็นผู้อนุมัติ (แบบฟอร์มขอได้ที่นิติบุคคลอาคารชุด) ทั้งนี้ นิติบุคคลอาคารชุดฯ สงวนสิทธิ์ที่จะเข้าตรวจค้นได้ตลอดเวลา หากมีพฤติกรรมน่าสงสัยหรือเกิดทรัพย์สินสูญหายในอาคาร
   Materials, tools and equipment brought into or taken out of the property shall be carried with care to avoid causing damage to the common property and/or the other property. Adequate protection for floors, walls, ceiling and interior of the service lift shall be the responsibility of the contractor. Items being brought in to or taken out of the property should be listed and approve by the Residence Manager (The form is available at the Condominium Juristic Person). The condominium juristic person reserves the right to inspect at any time or if the conduct of the workers is suspicious or there is loss of property in the building.
11. ห้ามนำวัสดุอุปกรณ์ทุกชนิดมาวาง หรือเก็บไว้ ณ พื้นที่ส่วนกลางของอาคารโดยเด็ดขาด ยกเว้นในที่ๆ นิติบุคคลอาคารชุดฯ อนุญาตเป็นคราวๆ ไป
    It is prohibited to keep any material, equipment or tools in the common area of the building except at a place permitted by the condominium juristic person from time to time.

12. ห้ามวางวัสดุสิ่งของอุปกรณ์ตกแต่งทุกชนิด เพื่อพักรอขนถ่ายในพื้นที่จอดยานพาหนะ ยกเว้นในบริเวณและเวลาที่นิติบุคคลอาคารชุดฯ กำหนดไว้ให้ และจะพักรอขนถ่ายได้เฉพาะช่วงเวลาที่อนุญาตเท่านั้น
It is prohibited to keep or transfer any material, equipment or tools in the parking area except at the area and time determined by the Condominium Juristic Person. Transfer of such is only permitted at designated times.
13. ห้ามขนถ่ายไม้หรือวัสดุที่มีขนาดยาวมากเกินขนาด ขึ้น – ลง ลิฟต์ บันไดและพื้นที่ส่วนกลาง จะต้องตัดให้เหมาะสมกับการเคลื่อนย้าย เพื่อเป็นการป้องกันการเกิดความเสียหายของทรัพย์สินส่วนกลาง และ/หรือทรัพย์สินของบุคคลอื่น
Material larger than the interior size of the service elevator cannot be carried in the common area and shall be cut to an appropriate size in order to avoid damage to the common property and/or the other property.
14. ห้ามนำสิ่งที่เป็นวัตถุไวไฟทุกชนิดมาเก็บรอไว้ในอาคารโดยเด็ดขาด เช่น น้ำมัน ทินเนอร์ แอลกอฮอล์ เมื่อเลิกจากการปฏิบัติงานให้นำกลับไปด้วยทุกครั้งทุกวัน
The inflammable material such as oil, thinners and alcohol cannot be kept on the property and shall be removed by the contractor at the end of each day.
15. ห้ามทิ้งเศษขยะ หรือวัสดุก่อสร้างทุกชนิด ลงในท่อระบายน้ำ ซักโครก อ่างล้างหน้า และทางหน้าต่าง หรือบริเวณอื่นนอกตัวอาคารชุดแต่จะต้องรวบรวมบรรจุภาชนะ หรือห่อพลาสติกให้มิดชิดนำกลับไปทิ้งทุกวันซึ่งถือเป็นภาระหน้าที่ของผู้รับเหมา
Construction debris and unused construction material shall be disposed of correctly. It is prohibited to pour waste liquids into the drainage system including sinks and toilets or throw waste items out of the window or leave them laying around. All construction debris shall be collected and placed in plastic cleaning bags to prevent spillage of liquids or dust and removed every day. It is the responsibility of contractor.
16. ระหว่างปฏิบัติงานต้องรักษาความสะอาดทางเดินร่วมและพื้นที่ส่วนกลางและปิดประตูห้องชุดที่ติดกับทางเดินร่วมให้เรียบร้อยทุกครั้ง หากมีฝนตกหรือพายุต้องปิดประตูและหน้าต่างทุกบานทันที
During fitting out work the common area shall be kept clean and tidy and the door of the unit kept closed. When it rains all the windows and doors shall be closed immediately.
17. ห้ามทำการใดๆ อันส่งผลให้เกิดความเสียหายแก่อุปกรณ์ที่เกี่ยวข้องกับความปลอดภัยภายในห้องชุด ยกตัวอย่าง เช่น ที่ตรวจจับควัน ระบบหัวกระจายน้ำ
Not allow any accident which may activated all security equipment ex. Smoke detector, sprinkle
18. เมื่อเลิกงาน ต้องปิดหน้าต่าง และประตูทุกบานอย่างมิดชิด และเรียบร้อยทุกครั้ง
At the end of each day when the work stops the windows and doors shall be closed.
19. เวลาทำงานตั้งแต่เวลา 09.00 **น.** - 17.00 **น.** วันจันทร์ – วันศุกร์ เท่านั้น ถ้ามีความจำเป็นจะต้องทำงานเกินกว่าเวลาที่กำหนด ใน วันเสาร์-อาทิตย์ และวันหยุดนักขัตฤกษ์ ต้องขออนุญาตจากนิติบุคคลอาคารชุด และนิติบุคคลจะพิจารณาอนุมัติตามความเหมาะสมภายใต้เงื่อนไขที่กำหนด เท่านั้น
Working hours are 09.00 hrs. to 17.00 hrs. In case it is necessary to work overtime during Saturday, Sunday, holidays the contractor shall ask permission from the Condominium Juristic Person. Approval will be given on a case-by-case basis if the work is necessary under conditions set by the Juristic Person.

20. ห้ามผู้รับเหมา คนงานพักอาศัยในอาคารชุดไม่ว่าในเวลาใดๆ ยกเว้นระยะเวลาทำงานตามที่กำหนดและได้รับอนุญาตเท่านั้น
Workers are prohibited to reside in the units outside the permitted working times unless special permission is granted by Condominium Juristic Person.
21. ให้คนงานของผู้รับเหมาใช้ห้องน้ำภายในห้องชุดที่กำลังตกแต่งเท่านั้น และในระหว่างที่ปฏิบัติงานหรือระหว่างพัก ห้ามดื่มสุรา, เล่นการพนัน, ส่งเสียงดัง หรือเล่นกีฬาทุกชนิดภายในอาคาร และให้อยู่ภายในห้องชุดที่กำลังตกแต่งเท่านั้น
Workers shall use the toilet within the unit being decorated only. While the workers are on the property the consumption of alcohol and gambling of any sort is strictly prohibited. Workers shall not make a loud noise or play any kind of sport within the building. Workers are restricted to stay within the unit under decoration only.
22. ห้ามกระทำการใดๆ อันอาจเป็นการกระทบกระเทือนต่อโครงสร้าง ระบบประปา, ไฟฟ้า, ความมั่นคง, ระบบการป้องกันความเสียหายของอาคารชุด รวมทั้งความสวยงามทางด้านสถาปัตยกรรมโดยเด็ดขาด
Any action or activity that may cause damage to the structure, water supply system, electricity, security, fire protection system of the building, including the appearance of architecture are strictly prohibited.
23. ห้ามผู้รับเหมาตกแต่งใช้กระแสไฟฟ้าและน้ำประปาจากจุดที่เป็นทรัพย์สินส่วนกลางให้ใช้ภายในห้องชุดที่กำลังตกแต่งเท่านั้น เว้นแต่จะได้รับอนุญาตจากนิติบุคคลอาคารชุดฯ ก่อน ซึ่งจะต้องเสียค่าใช้จ่ายตามที่นิติบุคคลอาคารชุดฯ กำหนด
The contractor is prohibited to use the electricity and water supply of the common property. Contractors shall use only the water supply within the unit being decorating only except if special permission is granted by the Condominium Juristic Person. The cost shall be determined by the condominium juristic person and paid by the contractor.
24. ห้ามแขวนเสื้อผ้า ตากผ้า หรือวางสิ่งของใดๆ บริเวณระเบียงหรือเฉลียงด้านนอก
It is prohibited to hang clothes or material to dry on the balcony or to keep any construction material or equipment on the balcony or outer terrace.
25. ห้ามสูบบุหรี่ภายในอาคารชุดทุกที่ ไม่ว่าจะเป็นภายในห้องชุด ทางเดินร่วม บันไดหนีไฟ โดยเด็ดขาด
Smoking anywhere in the building even in the unit being decorated is strictly prohibited.
26. ห้ามต่อเติมสิ่งใดรุกล้ำ หรือยื่นเข้าไปในบริเวณทรัพย์สินส่วนกลาง รวมทั้งการเปลี่ยนแปลงความสวยงามด้านสถาปัตยกรรมโดยเด็ดขาด
No items or features whether temporary or permanent are allowed to protrude in to the common property. Anything that might change or affect the beauty of architecture is strictly forbidden.
27. ในกรณีที่เกิดความเสียหายกับทรัพย์ส่วนกลาง และ/หรือ ทรัพย์สินของบุคคลอื่นจากตกแต่ง หรือฝ่าฝืนระเบียบ นิติบุคคลอาคารชุดฯ จะดำเนินการเรียกเก็บหรือหักเงินค้ำประกันทันทีตามระเบียบ หรือดำเนินการตามที่เห็นสมควร
If damage to the common property and/or the other property occurs or there is a violation of the rules and Regulations, the condominium juristic person shall keep or deduct from the deposit a reasonable amount to cover the cost of damages or as a penalty fine.

28. ขณะตกแต่ง และหลังจากการตกแต่งแล้วเสร็จ ผู้รับเหมาจะต้องทำความสะอาดทั้งภายใน และภายนอกห้องชุด เช่น โถงลิฟต์ ทางเดินร่วม และบันไดที่ใช้ในการขนย้ายวัสดุ ขึ้น-ลง ให้สะอาดเรียบร้อย และก่อนที่ผู้รับเหมาจะย้ายออกจากหน้างานจะต้องแจ้งให้ทางนิติบุคคลอาคารชุดฯ ทราบเพื่อตรวจเช็คความเรียบร้อย
The contractor is responsible for cleaning the areas they use such as service lift, lift lobby, common walking path and stairs used for carrying material both up and down before the contractor leaves the site each day. The condominium juristic person shall be informed prior leave property in term of check all area are in good condition
29. ต้องนำถังดับเพลิงสภาพพร้อมใช้งานขนาดไม่ต่ำกว่า 10 ปอนด์ มาประจำไว้ภายในห้องชุดตั้งแต่เริ่มงานตกแต่งภายในอย่างน้อยห้องชุดละ 2 ถัง จนกระทั่งงานแล้วเสร็จ
Contractors shall provide fully operating fire extinguishers more than 10 lbs, at least 2 fire extinguishers per unit.
30. การใช้ลิฟต์ขนของ เพื่อขนวัสดุอุปกรณ์ในงานตกแต่งห้องชุดจะต้องปฏิบัติตามระเบียบการใช้ลิฟต์ของนิติบุคคลอาคารชุดฯ
The use of the service lift to carry the material, equipment for decoration in the unit is permitted if the contractor follows the rules and regulations.
31. ในกรณีที่มีการฝ่าฝืนระเบียบนี้ทางนิติบุคคลอาคารชุดฯ ได้กำหนดบทลงโทษตามลำดับ หรือแล้วแต่พิจารณาตามความรุนแรงของเหตุไว้ ดังนี้
In case of violation of the rules the condominium juristic person has the right to determine the penalty depending on the seriousness of the breach as follows:
31.1 เตือนด้วยวาจาหรือลายลักษณ์อักษร
Verbal or written warnings
31.2 ปรับกรณีเป็นเอกสารฉบับละ 1,000.- **บาท (หนึ่งพันบาทถ้วน)**
Fine as documents for each 1,000.- baht (One thousand baht only).
31.3 กรณีละเมิดฝ่าฝืน ปรับครั้งละไม่ต่ำกว่า 1,000.- **บาท (หนึ่งพันบาทถ้วน)**
Violation fine each time not less than 1,000.- baht per time (One thousand baht only).
31.4 ปรับกรณีละเมิดข้อห้ามการสูบบุหรี่ในอาคาร ครั้งละไม่ต่ำกว่า 5,000.- **บาท (ห้าพันบาทถ้วน)**
Fine for smoking in the building each time not less than 5,000.- baht (Five thousand baht only)
31.5 ริบเงินประกันทั้งหมดกรณีฝ่าฝืนไม่เชื่อฟังซ้ำอีกหรือก่อความรุนแรงอันตรายต่อชีวิตและทรัพย์สินรวมทั้งระงับการตกแต่ง และให้ออกจากอาคารและดำเนินการตามกฎหมายแล้วแต่กรณี
To confiscate all the deposit if violations are repeated or cause seriousness harm to life and property. The condominium juristic person reserves the right to prosecute in serious cases and terminate the decoration immediately
32. ในกรณีที่มีการปรับระหว่างการตกแต่งจนมีผลให้วงเงินค้ำประกันลดต่ำกว่าครึ่งหนึ่งของวงเงินประกันเจ้าของร่วมจะต้องวางเงินเพิ่มให้เต็มวงเงินเดิมภายใน 7 วัน
If the total of fines incurred by a contractor during the decorating period is more than half of the original deposit, then the Co-owners shall submit the difference to make up the full deposit within 7 days.

รับทราบ และยินดีปฏิบัติตามระเบียบ ลงชื่อ.....**(เจ้าของห้องชุด)**
Acknowledged and agreed to follow the rules Signed.....(The Co-owner)
Date.....

รับทราบ และยินดีปฏิบัติตามระเบียบ ลงชื่อ.....**(ผู้รับเหมา)**
Acknowledged and agreed to follow the rules Signed .....(The Contractor)
Date.....

ประกาศใช้เมื่อวันที่ 29/04/2565
Announced on 29/04/2022

หมายเหตุ : ระเบียบการพักอาศัยนี้อาจเพิ่มเติม หรือเปลี่ยนแปลงได้ตามความเหมาะสมโดยความเห็นชอบของคณะกรรมการนิติบุคคลอาคารชุด เพื่อประโยชน์ในการอยู่อาศัยร่วมกันของเจ้าของร่วมและบริวารทุกคน
Remark : These rules may be added, changed reasonably by the juristic committee's approval for living benefits of the Co-owners and the followers.

ระเบียบนิติบุคคลอาคารชุด คอนเนอร์ ราชเทวี

ที่ 006/2565 : **เรื่อง การใช้งานห้อง** Recreation Hall

House Rules of Conner Ratchathewi Juristic Person Condominium

No. 006/2022 : Using The Recreation Hall

เจ้าของร่วมและบริวาร มีสิทธิ์เข้าใช้บริการห้อง Recreation Hall (The Recreation Hall) ภายใต้ระเบียบดังนี้

The Co-owners and the follower shall use the Recreation Hall under the following rules:

1. ห้อง Recreation Hall เปิดบริการตั้งแต่เวลา 09.00 – 22.00 น.
   The Recreation Hall is opened for service from 09.00 – 22.00 hrs.
2. อนุญาตให้เจ้าของร่วม และ/หรือบริวารผู้พักอาศัย และ/หรือแขกที่มาพร้อมกับเจ้าของร่วมและ/หรือบริวารดังกล่าว ใช้บริการได้เท่านั้น โดยสามารถจัดประชุมแบบส่วนตัว และจำกัดผู้ร่วมประชุมตั้งแต่ 10 คน แต่ไม่เกิน 20 คน และโปรดเว้นระยะห่างตามความเหมาะสม เพื่อความปลอดภัยส่วนบุคคล
   Only Co-owners and followers who are resident and visitors arriving with those co-owners and/or the followers are allowed to use the The Recreation Hall area and the number of participants from 10 and not exceed 20 persons and social distancing for the wellbeing and safety of the community.
3. เจ้าของร่วมจะต้องชำระค่าบริการทำความสะอาดห้อง Recreation hall และห้องประชุม เป็นจำนวนเงิน 3,000.- **บาท** ต่อครั้ง **(สามพันบาทถ้วน)** ไม่รวมค่าเครื่องดื่ม
   Co-owner shall pay the cleaning fee for 3,000.- **baht** per time **(Three thousand baht only)** for all area of The Private Meeting Room and The Recreation Hall not including drink fee.
4. เจ้าของร่วม บริวารและ แขกผู้ใช้บริการ ต้องแจ้งความประสงค์การใช้ห้องแก่เจ้าหน้าที่นิติบุคคลล่วงหน้าอย่างน้อย 24 ชั่วโมง และนิติบุคคลขอสงวนสิทธิ์ในการรับจองล่วงหน้าได้ไม่เกิน 7 วัน
   Co-owners followers and/or visitors are requested to book in advance for service at least 24 hour and not over 7 days.
5. เจ้าของร่วมจะต้องแจ้งรายชื่อผู้ร่วมงานให้นิติบุคคลฯ ทราบล่วงหน้าก่อนการจัดงานล่วงหน้าอย่างน้อย 3 วัน
   Co-owners must inform list of visitors in advance at least 3 days
6. เจ้าของร่วมหรือบริวารที่ติดตาม สามารถใช้บริการสถานที่สำหรับประชุม หรือสังสรรค์ ได้โดยไม่จำกัดจำนวนครั้ง โดยสามารถใช้บริการได้ครั้งละไม่เกิน 3 ชั่วโมง หากต้องการใช้บริการเกินจำนวนชั่วโมงที่ระบุข้างต้น มีค่าบริการเพิ่มเติม 4,000.- บาท ต่อชั่วโมง (สี่พันบาทถ้วน)
   Co-owners, residents or tenants are allowed to use the area for private meeting or party without limitation. Usage will be available for a maximum for 3 hours per times only. In case usage is over 3 hours a fee will be charged at 4,000.- baht per hour (Four thousand bath).

7. ห้ามสูบบุหรี่ ภายในห้องประชุมโดยเด็ดขาด หากท่านเจ้าของร่วม และ/หรือบริวาร ต้องการสูบบุหรี่จะต้องไปสูบยังสถานที่ที่กำหนดไว้เท่านั้น
   Do not smoke or drink in The Reading Lounge. Please smoke at designed area which is provided only.
8. สามารถนำขนมขบเคี้ยว เช่น แผ่นมันฝรั่งทอด ข้าวโพดคั่ว และเครื่องดื่มที่ไม่มีแอลกอฮอล์ เข้าไปรับประทานใน **Recreation hall** ได้ **<u>ยกเว้นอาหาร</u>**
   Only snacks ex. potato chip, popcorn and beverage not alcohol could eat in the **Recreation Hall** and except food.
9. โปรดใช้อุปกรณ์ด้วยวิธีที่ถูกต้อง หากเกิดความเสียหายหรือเกิดความไม่สะดวก กรุณาแจ้งนิติบุคคลฯ ให้ทราบทันที
   Please strictly follow the cinema equipment's instruction. In case of any damage or malfunction please notify the condominium juristic person immediately.
10. ให้ความร่วมมือในการรักษาความสะอาด และโปรดใช้บริการด้วยความสุภาพ
    Give your cooperation for maintaining cleanliness and please use the equipment with your politeness.
11. เจ้าของร่วมต้องวางเงินประกันความเสียหายต่อทรัพย์สินส่วนกลาง ก่อนเข้าใช้บริการเป็นจำนวนเงิน 50,000.- **บาท (ห้าหมื่นบาทถ้วน)** ทั้งนี้ หากไม่มีความเสียหายต่อทรัพย์สินใดๆ นิติบุคคลอาคารชุดฯ จะคืนเงินให้ภายใน 30 วันหลังงานเลี้ยง แต่หากนิติบุคคลอาคารชุดฯ ตรวจพบความเสียหายใดๆ ที่เกิดขึ้นจากงานเลี้ยงข้างต้น เจ้าของร่วมจะต้องรับผิดชอบชำระค่าเสียหายตามมูลค่าความเสียหายที่เกิดขึ้นจริง
    A deposit against damage and default of the rules shall be payable in advance in amount of 50,000.- **baht (Fifty thousand baht only)** If there is no damage the deposit shall be returned within 30 days. Should any damage to the property occur during the party, The condominium juristic person reserves the right to deduct the cost of damages from the deposit. If such damage is greater than the deposit, then the co-owners the followers and/or the visitor shall be liable to pay for the full cost of damages.
12. กรณีที่เจ้าของร่วม บริวาร และ/หรือ แขกผู้ใช้บริการ ทำความเสียหายให้แก่ทรัพย์สินของสถานที่จัดงานเลี้ยงหรือ ทรัพย์สินส่วนกลาง เจ้าของร่วมและบริวารจะต้องรับผิดชอบชดใช้ให้แก่นิติบุคคลอาคารชุดฯ ตามจำนวนค่าใช้จ่ายที่เกิดขึ้นจริง
    If the Co-owners the followers and/or the visitors cause damage to The Private Party Area or common property, they shall be liable to compensate the condominium juristic person for the actual cost of damage.
13. นิติบุคคลอาคารชุดฯ ไม่มีหน้าที่รับผิดชอบในความเสียหาย สูญหายของทรัพย์สิน ของเจ้าของร่วม บริวาร และ/ หรือแขกผู้ใช้บริการ รวมถึงความเสียหายต่อชีวิต ร่างกายของเจ้าของร่วม บริวาร และ/หรือแขกผู้ใช้บริการ อันเนื่องมาจากการใช้งานที่ผิดประเภทหรือใช้งานโดยขาดความระมัดระวังของบุคคลดังกล่าว
    The condominium juristic person shall not be responsible for any damage or loss of private property left The Private Party Area and are not responsible for any injury or death caused by inappropriate or careless use of The Private Party Area.

14. นิติบุคคลอาคารชุดฯ ขอสงวนสิทธิ์ในการระงับการให้บริการการใช้สถานที่จัดงานเลี้ยงทันที หากผู้ใช้บริการไม่ปฏิบัติตามกฎระเบียบของ นิติบุคคลอาคารชุดฯ
    The condominium juristic person reserved the right not permit any person who is unable to follow these rules and regulations of Residence to use Private Party area.
15. ขอความร่วมมืองดบันทึกภาพวีดีโอ หรือถ่ายภาพเชิงพาณิชย์ หากมีความจำเป็นต้องใช้สถานที่ให้แจ้งความประสงค์ต่อนิติบุคคลอาคารชุดฯ ก่อนได้รับอนุญาต
    Ask for cooperation in order to avoid making a video recording for commercial photography. If you need to use the location, make a request to the condominium juristic before granting permission.

ประกาศใช้เมื่อวันที่ 29/04/2565

Announced on 29/04/2022

หมายเหตุ : ระเบียบการพักอาศัยนี้อาจเพิ่มเติม หรือเปลี่ยนแปลงได้ตามความเหมาะสมโดยความเห็นชอบของ คณะกรรมการนิติบุคคลอาคารชุด เพื่อประโยชน์ในการอยู่อาศัยร่วมกันของเจ้าของร่วมและบริวารทุกคน

Remark : These rules may be added, changed reasonably by the juristic committee's approval for living benefits of the Co-owners and the followers.

ระเบียบนิติบุคคลอาคารชุด คอนเนอร์ ราชเทวี

ที่ 007/2565 : **เรื่อง การใช้งานห้อง** Recreation Zone

House Rules of Conner Ratchathewi Juristic Person Condominium

No. 007/2022 : Using The Recreation Zone

เจ้าของร่วมและบริวาร มีสิทธิ์เข้าใช้บริการห้อง Recreation Zone (The Recreation Zone) ภายใต้ระเบียบดังนี้

The Co-owners and the follower shall use the Recreation Zone under the following rules:

1. ห้อง Recreation Zone เปิดบริการตั้งแต่เวลา 09.00 - 22.00น.
   The Recreation Zone is opened for service from 09.00 - 22.00 hrs.
2. อนุญาตเจ้าของร่วมและ/หรือบริวารผู้พักอาศัย และ/หรือแขกที่มาพร้อมกับเจ้าของร่วมและ/หรือบริวารดังกล่าว ใช้บริการได้เท่านั้น โดยสามารถเปิดใช้พื้นที่แบบส่วนตัว และจำกัดผู้ร่วมตั้งแต่ 10 คน แต่ไม่เกิน 20 คน และโปรดเว้นระยะห่างตามความเหมาะสม เพื่อความปลอดภัยส่วนบุคคล
   Only Co-owners and followers who are resident and visitors arriving with those co-owners and/or the followers are allowed to use the Recreation Zone area as a private and the number of participants from 10 and not exceed 20 persons and social distancing for the wellbeing and safety of the community.
3. เจ้าของร่วมจะต้องชำระค่าบริการทำความสะอาดห้อง Recreation Zone เป็นจำนวนเงิน 3,000.- **บาท** ต่อครั้ง **(สามพันบาทถ้วน)**
   Co-owner shall pay the cleaning fee for 3,000.- **baht** per time **(Three thousand baht only)** for all area of the Recreation Zone.
4. เจ้าของร่วม บริวารและ แขกผู้ใช้บริการ ต้องแจ้งความประสงค์การใช้ห้องแก่เจ้าหน้าที่นิติบุคคลล่วงหน้าอย่างน้อย 24 ชั่วโมง และนิติบุคคลขอสงวนสิทธิ์ในการรับจองล่วงหน้าได้ไม่เกิน 7 วัน
   Co-owners followers and/or visitors are requested to book in advance for service at least 24 hour and not over 7 days.
5. เจ้าของร่วมจะต้องแจ้งรายชื่อผู้ร่วมงานให้นิติบุคคลฯ ทราบล่วงหน้าก่อนการจัดงานล่วงหน้าอย่างน้อย 3 วัน
   Co-owners must inform list of visitors in advance at least 3 days
6. เจ้าของร่วมหรือบริวารที่ติดตาม สามารถใช้บริการสถานที่สำหรับประชุม หรือสังสรรค์ ได้โดยไม่จำกัดจำนวนครั้ง โดยสามารถใช้บริการได้ครั้งละไม่เกิน 3 ชั่วโมง หากต้องการใช้บริการเกินจำนวนชั่วโมงที่ระบุข้างต้น มีค่าบริการ 4,000.- **บาท**
   ต่อชั่วโมง **(สี่พันบาทถ้วน)**
   Co-owners, residents or tenants are allowed to use the area for private meeting or party without limitation. Usage will be available for a maximum for 3 hours per times only. In case usage is over 3 hours a fee will be charged at 4,000.- **baht** per hour **(Four thousand bath)**.

7. ห้ามสูบบุหรี่ รับประทานอาหาร และ/หรือดื่มเครื่องมึนเมาทุกชนิด ภายในห้อง Recreation Zone โดยเด็ดขาด หากท่านเจ้าของร่วม และ/หรือ บริวาร ต้องการสูบบุหรี่จะต้องไปสูบยังสถานที่ที่กำหนดไว้เท่านั้น
   Do not smoke, eating or drink any alcohol in in the Recreation Zone. Please smoke at designed area which is provided only.
8. ทางนิติฯ ขอสงวนสิทธิ์ ในการจัดลำดับการใช้งานตามความเหมาะสม และขอสงวนสิทธิ์ท่านเจ้าของร่วม ปฏิบัติตามกฎระเบียบอย่างเคร่งครัด
   The condominium juristic person reserves the right to manage and prioritize the use as appropriate and reserve the right to co-owner with strict adherence to the rules.
9. ให้ความร่วมมือในการรักษาความสะอาด และโปรดใช้บริการด้วยความสุภาพ
   Give your cooperation for maintaining cleanliness and please use the equipment with your politeness.
   เจ้าของร่วมต้องวางเงินประกันความเสียหายต่อทรัพย์สินส่วนกลาง ก่อนเข้าใช้บริการเป็นจำนวนเงิน 50,000- **บาท (ห้าหมื่นบาทถ้วน)** โดยนิติบุคคลฯ จะคืนเงินให้ภายใน 30 วันหลังงานเลี้ยง หากไม่มีความเสียหายต่อทรัพย์สินใดๆ ทั้งนี้ หากนิติบุคคลฯ ตรวจพบความเสียหายใดๆ ที่เกิดขึ้นจากงานเลี้ยงข้างต้น เจ้าของร่วมจะต้องรับผิดชอบชำระค่าเสียหายตามมูลค่าความเสียหายที่เกิดขึ้นจริง
   A deposit against damage and default of the rules shall be payable in advance in amount of 50,000- baht **(Fifty thousand baht only)** If there is no damage the deposit shall be returned within 30 days. Should any damage to the property occur during the party, The condominium juristic person reserves the right to deduct the cost of damages from the deposit. If such damage is greater than the deposit, then the co-owners, the followers and/or the visitor shall be liable to pay for the full cost of damages.
10. กรณีที่เจ้าของร่วม บริวาร และ/หรือ แขกผู้ใช้บริการ ทำความเสียหายให้แก่ทรัพย์สินของสถานที่จัดงานเลี้ยงหรือ ทรัพย์สินส่วนกลาง เจ้าของร่วมและบริวารจะต้องรับผิดชอบชดใช้ให้แก่นิติบุคคลอาคารชุดฯ ตามจำนวนค่าใช้จ่ายที่เกิดขึ้นจริง
    If the Co-owners, the followers and/or the visitors cause damage to the Recreation Zone or common property, they shall be liable to compensate the condominium juristic person for the actual cost of damage.
11. นิติบุคคลฯ และฝ่ายจัดการไม่มีหน้าที่รับผิดชอบในความเสียหาย สูญหายของทรัพย์สิน ของเจ้าของร่วม บริวาร และ/ หรือ แขกผู้ใช้บริการ รวมถึงความเสียหายต่อชีวิต ร่างกายของเจ้าของร่วม บริวาร และ/หรือแขกผู้ใช้บริการ อันเนื่องมาจากการใช้งานที่ผิดประเภทหรือใช้งานโดยขาดความระมัดระวังของบุคคลดังกล่าว
    The condominium juristic person and Management shall not be responsible for any damage or loss of private property left in the Recreation Zone and are not responsible for any injury or death caused by inappropriate or careless use of the Private Party Area.
12. นิติบุคคลขอสงวนสิทธิ์ในการระงับการให้บริการการใช้สถานที่จัดงานเลี้ยงทันที หากผู้ใช้บริการไม่ปฏิบัติตามกฎระเบียบของนิติบุคคลฯ อาคารชุด

The condominium juristic person reserved the right not permit any person who is unable to follow these rules and regulations of Residence to use the Recreation Zone.

13. ขอความร่วมมืองดบันทึกภาพวีดีโอ หรือถ่ายภาพเชิงพาณิชย์ หากมีความจำเป็นต้องใช้สถานที่ให้แจ้งความประสงค์ต่อนิติบุคคลอาคารชุดฯ ก่อนได้รับอนุญาต
    Ask for cooperation in order to avoid making a video recording for commercial photography. If you need to use the location, make a request to the condominium juristic before granting permission.

ประกาศใช้เมื่อวันที่ 29/04/2565

Announced on 29/04/2022

หมายเหตุ : ระเบียบการพักอาศัยนี้อาจเพิ่มเติม หรือเปลี่ยนแปลงได้ตามความเหมาะสมโดยความเห็นชอบของ คณะกรรมการนิติบุคคลอาคารชุด เพื่อประโยชน์ในการอยู่อาศัยร่วมกันของเจ้าของร่วมและบริวารทุกคน

Remark : These rules may be added, changed reasonably by the juristic committee's approval for living benefits of the Co-owners and the followers.

ระเบียบนิติบุคคลอาคารชุด คอนเนอร์ ราชเทวี

ที่ 008/2565 : เรื่อง การใช้ห้องประชุม Conner 1,2

House Rules of Conner Ratchathewi Juristic Person Condominium

No. 008/2022 : Using The Private Meeting Room (Conner1,2)

เจ้าของร่วมและบริวาร มีสิทธิ์เข้าใช้บริการห้องประชุม (Private Meeting Room) ภายใต้ระเบียบ ดังนี้

The Co-owners and the follower shall use the Private Meeting room under the following rules:

1. ห้องประชุม เปิดบริการตั้งแต่เวลา 09.00 - 22.00น.
   The Private Meeting Room is opened for service from 09.00 - 22.00 hrs.
2. อนุญาตเจ้าของร่วมและ/หรือบริวารผู้พักอาศัย และ/หรือแขกที่มาพร้อมกับเจ้าของร่วม และ/หรือบริวารดังกล่าว ใช้บริการได้เท่านั้น โดยสามารถจัดประชุมแบบส่วนตัว และโดยจำกัดผู้ร่วมประชุมตั้งแต่ 5 คน แต่ไม่เกิน 8 คน และโปรดเว้นระยะห่างตามความเหมาะสม เพื่อความปลอดภัย
   Only co-owners and followers who are resident and visitors arriving with those co-owners and/or the followers are allowed to use the Private Meeting area and the number of participants from 5 and not exceed 8 persons and social distancing for the wellbeing and safety of the community.
3. เจ้าของร่วมจะต้องชำระค่าบริการทำความสะอาดสถานที่ เป็นจำนวนเงิน 1,500.- **บาท** ต่อครั้ง **(หนึ่งพันห้าร้อยบาทถ้วน)**
   Co-owner shall pay the cleaning fee for 1,500.- baht per time **(One thousand five hundred baht only)** for all area of the Private Meeting Room.
4. เจ้าของร่วม บริวารและ แขกผู้ใช้บริการ ต้องแจ้งความประสงค์การใช้ห้องแก่เจ้าหน้าที่นิติบุคคลอาคารชุดฯ ล่วงหน้าอย่างน้อย 24 ชั่วโมง และ นิติบุคคลอาคารชุดฯ ขอสงวนสิทธิ์ในการรับจองล่วงหน้าได้ไม่เกิน 7 วัน
   Co-owners followers and/or visitors are requested to book in advance for service at least 24 hour and not over 7 days.
5. เจ้าของร่วมหรือบริวาร สามารถใช้บริการสถานที่สำหรับประชุม ได้โดยไม่จำกัดจำนวนครั้ง โดยสามารถใช้บริการได้ครั้งละไม่เกิน 3 ชั่วโมง หากต้องการใช้บริการเกินจำนวนชั่วโมงที่ระบุข้างต้น มีค่าบริการ 2,000.- **บาท** ต่อชั่วโมง **(สองพันบาทถ้วน)**
   Co-owners, residents or tenants are allowed to use the area for private meeting or party without limitation. Usage will be available for a maximum for 3 hours per times only. In case usage is over 3 hours a fee will be charged at 2,000.- baht per hour. **(Two thousand baht only)**
6. ห้ามสูบบุหรี่ รับประทานอาหาร และ/หรือดื่มเครื่องมึนเมาทุกชนิด ภายในห้องประชุมโดยเด็ดขาด หากท่านเจ้าของร่วม และ/หรือ บริวารต้องการสูบบุหรี่ จะต้องไปสูบยังสถานที่ที่กำหนดไว้เท่านั้น
   Do not smoke, eating or drink any alcohol in the Private Meeting Room. Please smoke at designed area which is provided only.

7. ให้ความร่วมมือในการรักษาความสะอาด และโปรดใช้บริการด้วยความสุภาพ
   Give your cooperation for maintaining cleanliness and please use the equipment with your politeness.
8. ทางนิติบุคคลอาคารชุดฯ ขอสงวนสิทธิ์ ในการจัดลำดับการใช้งานตามความเหมาะสม และขอสงวนสิทธิ์ท่านเจ้าของร่วม ปฏิบัติตามกฎระเบียบอย่างเคร่งครัด
   The condominium juristic person reserves the right to manage and prioritize the use as appropriate and reserve the right to co-owner with strict adherence to the rules.
9. กรณีที่เจ้าของร่วม บริวาร และ/หรือ แขกผู้ใช้บริการ ทำความเสียหายให้แก่ห้องประชุมหรือ ทรัพย์สินส่วนกลาง เจ้าของร่วมและบริวารจะต้องรับผิดชอบชดใช้ให้แก่นิติบุคคลอาคารชุดฯ ตามจำนวนค่าใช้จ่ายที่เกิดขึ้นจริง
   If the Co-owners the followers and/or the visitors cause damage to the Private Meeting room or common property, they shall be liable to compensate the condominium juristic person for the actual cost of damage.
10. นิติบุคคลอาคารชุดฯ ไม่มีหน้าที่รับผิดชอบในความเสียหาย สูญหายของทรัพย์สินของเจ้าของร่วม บริวาร และ/หรือแขกผู้ใช้บริการ รวมถึงความเสียหายต่อชีวิต ร่างกายของ เจ้าของร่วม บริวาร และ/หรือแขกผู้ใช้บริการ อันเนื่องมาจากการใช้งานที่ผิดประเภทหรือใช้งานโดยขาดความระมัดระวังของบุคคลดังกล่าว
    The condominium juristic person shall not be responsible for any damage or loss of private property left in the Private Meeting Room and are not responsible for any injury or death caused by inappropriate or careless use of the private Meeting room.
11. นิติบุคคลอาคารชุดฯ สงวนสิทธิ์ที่จะไม่อนุญาตให้บุคคลที่ไม่ปฏิบัติตามระเบียบนี้ใช้ห้องประชุมได้ ตามความเหมาะสม
    The condominium juristic person reserved the right not permit any person who is unable to follow these rules and regulations of Residence to use Private Meeting Room.
12. ขอความร่วมมืองดบันทึกภาพวีดีโอ หรือถ่ายภาพเชิงพาณิชย์ หากมีความจำเป็นต้องใช้สถานที่ให้แจ้งความประสงค์ต่อนิติบุคคลอาคารชุดฯ ก่อนได้รับอนุญาต
    Ask for cooperation in order to avoid making a video recording for commercial photography. If you need to use the location, make a request to the condominium juristic before granting permission.

ประกาศใช้เมื่อวันที่ 29/04/2565

Announced on 29/04/2022

หมายเหตุ : ระเบียบการพักอาศัยนี้อาจเพิ่มเติม หรือเปลี่ยนแปลงได้ตามความเหมาะสมโดยความเห็นชอบของ คณะกรรมการนิติบุคคลอาคารชุด เพื่อประโยชน์ในการอยู่อาศัยร่วมกันของเจ้าของร่วมและบริวารทุกคน

Remark : These rules may be added, changed reasonably by the juristic committee's approval for living benefits of the Co-owners and the followers.

ระเบียบนิติบุคคลอาคารชุด คอนเนอร์ ราชเทวี

ที่ 009/2565 : **เรื่อง การใช้ห้อง** Step Seat Library

House Rules of Conner Ratchathewi Juristic Person Condominium

No. 009/2022 : Using Step Seat Library

เจ้าของร่วม และบริวาร มีสิทธิ์เข้าใช้บริการห้อง Step Seat Library ภายใต้ระเบียบ ดังนี้

The Co-owners and the follower shall use the Step Seat Library under the following rules:

1. ห้อง Step Seat Library เปิดบริการตั้งแต่เวลา 09.00 - 22.00น.
   The Step Seat Library are opened for service from 09.00 - 22.00 hrs.
2. อนุญาตเจ้าของร่วมและ/หรือบริวารผู้พักอาศัย และ/หรือแขกที่มาพร้อมกับเจ้าของร่วมและ/หรือบริวารดังกล่าวใช้บริการได้เท่านั้น จำกัด ตั้งแต่ 1 คน แต่ ไม่เกิน 10 คน โปรดเว้นระยะห่างตามความเหมาสม เพื่อความปลอดภัยส่วนบุคคล
   Only Co-owners and followers who are resident and visitors arriving with those co-owners and/or the followers are allowed to use the Step Seat Library and the number of participants should not exceed 10 persons and social distancing for the wellbeing and safety of the community.
3. ห้อง Step Seat Library สามารถปิดพื้นที่แบบส่วนตัวตามสิทธิ์ ได้โดยไม่จำกัดจำนวนครั้ง
   The Step Seat Library could be booking for private without limitation.
4. เจ้าของร่วม บริวาร และแขกของเจ้าของร่วม ต้องแจ้งความประสงค์การใช้ห้อง Step Seat Library ให้นิติบุคคลอาคารชุดฯ ทราบล่วงหน้าอย่างน้อย 24 ชั่วโมง และ นิติบุคคลอาคารชุดฯ ขอสงวนสิทธิ์ในการรับจองล่วงหน้าได้ไม่เกิน 7 วัน
   The Co-owners and the followers and their visitor are requested to book in advance for service at least 24 hours and not over 7 days.
5. เจ้าของร่วมจะต้องชำระค่าบริการทำความสะอาดห้อง Step Seat Library เป็นจำนวนเงิน 1,000.- **บาท** ต่อครั้ง **(หนึ่งพันบาทถ้วน)**
   Co-owner shall pay the cleaning fee for 1,000.- **baht (One thousand bath only)** per time for the Step Seat Library.
6. ห้ามสูบบุหรี่ รับประทานอาหาร และ/หรือดื่มเครื่องมึนเมาทุกชนิด ภายในห้องประชุมโดยเด็ดขาด หากท่านเจ้าของร่วม และ/หรือ บริวารต้องการสูบบุหรี่ จะต้องไปสูบยังสถานที่ที่กำหนดไว้เท่านั้น
   Do not smoke, eating or drink any alcohol in the Step Seat Library. Please smoke at designed area which is provided only.
7. ทางนิติบุคคลอาคารชุดฯ ขอสงวนสิทธิ์ในการจัดลำดับการใช้งานตามความเหมาะสม และขอสงวนสิทธิ์ท่านเจ้าของร่วมปฏิบัติตามกฎระเบียบอย่างเคร่งครัด
   The condominium juristic person reserves the right to manage and prioritize the use as appropriate and reserve the right to co-owner with strict adherence to the rules.
8. ห้ามเด็กอายุต่ำกว่า **11** ปี ใช้บริการห้อง Step seat library ตามลำพัง โดยไม่มีผู้ปกครองดูแลโดยเด็ดขาด
   Children under **11** years are prohibited to use the Step seat library without being supervised by a responsible adult.

9. สามารถนำขนมขบเคี้ยว เช่น แผ่นมันฝรั่งทอด ข้าวโพดคั่ว และเครื่องดื่มที่ไม่มีแอลกอฮอล์ เข้าไปรับประทานในห้อง Step seat library ได้ **ยกเว้นอาหาร**
   Only snacks ex. potato chip, popcorn and beverage not alcohol could eat in the Step seat library Room and except
10. โปรดใช้อุปกรณ์ด้วยวิธีที่ถูกต้อง หากเกิดความเสียหายหรือเกิดความไม่สะดวก กรุณาแจ้งนิติบุคคลฯ ให้ทราบทันที
    Please strictly follow the cinema equipment's instruction. In case of any damage or malfunction please notify the condominium juristic person immediately.
11. กรณีที่เจ้าของร่วม บริวาร และ/หรือ แขกผู้ใช้บริการ ทำความเสียหายให้แก่ห้อง Step Seat Library หรือทรัพย์สินส่วนกลาง เจ้าของร่วม และบริวาร จะต้องรับผิดชอบชดใช้ให้แก่นิติบุคคลอาคารชุดฯ ตามจำนวนค่าใช้จ่ายที่เกิดขึ้นจริง
    If the Co-owners the followers and/or the visitors cause damage to the Step Seat Library or common property, they shall be liable to compensate the condominium juristic person for the actual cost of damage.
12. นิติบุคคลอาคารชุดฯ ไม่มีหน้าที่รับผิดชอบในความเสียหาย หรือสูญหายของทรัพย์สินของเจ้าของร่วมบริวาร และ/หรือแขกผู้ใช้บริการ รวมถึงความเสียหายต่อชีวิต ร่างกายของเจ้าของร่วม บริวารและ/หรือ แขกผู้ใช้บริการ อันเนื่องมาจากการใช้งานที่ผิดประเภทหรือใช้งานโดยขาดความระมัดระวังของบุคคลดังกล่าว
    The condominium juristic person shall not be responsible for any damage or loss of private property left in the Step Seat Library and are not responsible for any injury or death caused by inappropriate or careless use of the Step seat library room.
13. นิติบุคคลอาคารชุดฯ สงวนสิทธิ์ ที่จะไม่อนุญาตให้บุคคลที่ไม่ปฏิบัติตามระเบียบใช้ห้อง Step Seat Library ได้
    The condominium juristic person reserved the right not permit any person who is unable to follow these rules and regulations of Residence to use the Step Seat Library.
14. ขอความร่วมมืองดบันทึกภาพวีดีโอ หรือถ่ายภาพเชิงพาณิชย์ หากมีความจำเป็นต้องใช้สถานที่ให้แจ้งความประสงค์ต่อนิติบุคคลอาคารชุดฯ ก่อนได้รับอนุญาต
    Ask for cooperation in order to avoid making a video recording for commercial photography. If you need to use The location, make a request to the condominium juristic before granting permission.

ประกาศใช้เมื่อวันที่ 29/04/2565

Announced on 29/04/2022

หมายเหตุ : ระเบียบการพักอาศัยนี้อาจเพิ่มเติม หรือเปลี่ยนแปลงได้ตามความเหมาะสมโดยความเห็นชอบของ คณะกรรมการนิติบุคคลอาคารชุด เพื่อประโยชน์ในการอยู่อาศัยร่วมกันของเจ้าของร่วมและบริวารทุกคน

Remark : These rules may be added, changed reasonably by the juristic committee's approval for living benefits of the Co-owners and the followers.

ระเบียบนิติบุคคลอาคารชุด คอนเนอร์ ราชเทวี

ที่ 010/2565 : **เรื่อง การใช้สถานที่สำหรับจัดงานเลี้ยง** The Club

House Rules of Conner Ratchathewi Juristic Person Condominium

No.010/2022 : Using area for Private Party at The Club

เจ้าของร่วมและบริวาร มีสิทธิ์ขอใช้บริการสถานที่สำหรับจัดงานเลี้ยง ภายใต้ระเบียบดังนี้

Co-owners and followers are request to use the area for Private Party under the following rules:

1. สถานที่จัดเลี้ยงสามารถใช้บริการในช่วงเวลาตั้งแต่ 09.00 - 00.00 น. ความดังของเสียงขณะจัดงานต้องไม่เกิน 80 เดซิเบล โดยขอความร่วมมืองดส่งเสียงดังหลังเวลา 22.00 น. จนถึง 00.00 น. เพื่อความเป็นส่วนตัวของผู้พักอาศัยท่านอื่นๆ
   Use of the Private Party area is from 09.00 - 00.00 hrs. The noise level must not exceed 80 decibels and kindly give your cooperation to minimum noise after 22:00 hrs. until 00.00 hrs. for the privacy of other residents.
2. สถานที่ที่อนุญาตสำหรับการจัดงานเลี้ยงอยู่ภายใน The Club บริเวณชั้น 5 เท่านั้น
   The Private Party area is located on the 5th floor at The Club
3. เจ้าของร่วมจะต้องมีผู้ประสานงานหลัก พร้อมเบอร์ติดต่อ หรือทีมช่วยจัดการสำหรับงานเลี้ยง (Organizer) โดยจะต้องแจ้งให้นิติบุคคลอาคารชุดฯ รับทราบหลังจากจองสถานที่ ภายใน 24 ชั่วโมง ทั้งนี้หากไม่มีผู้ประสานงานหลัก นิติบุคคลอาคารชุดฯ ขอนุญาตสงวนสิทธิ์ในการปฏิเสธการจัดงาน
   Co-owners must have main contact person organizer telephone number and inform after booking area in 24 hours if not have main contact person The condominium juristic person reserves the right to cancel the reservation
4. อนุญาตเจ้าของร่วมและ/หรือบริวารผู้พักอาศัย และ/หรือแขกที่มาพร้อมกับเจ้าของร่วม และ/หรือบริวารดังกล่าว ใช้บริการได้เท่านั้น และจำกัดผู้ร่วมงานตั้งแต่ 5 แต่ไม่เกิน 25 คน และโปรดเว้นระยะห่างตามความเหมาะสม เพื่อความปลอดภัยส่วนบุคคล
   Co-owners and followers who are resident and visitors arriving with those co-owners and/or the followers are allowed to use The Club and Semi Outdoor and the number of participants from 5 and should not exceed 25 persons and social distancing for the wellbeing and safety of the community.
5. เจ้าของร่วมจะต้องแจ้งรายชื่อผู้ร่วมงาน ให้นิติบุคคลอาคารชุดฯ ทราบล่วงหน้าก่อนการจัดงานล่วงหน้าอย่างน้อย 3 วัน
   Co-owners must inform list of visitors in advance at least 3 days.
6. เจ้าของร่วม สามารถใช้บริการสถานที่สำหรับจัดงานเลี้ยง ได้โดยไม่จำกัดจำนวนครั้ง โดยสามารถใช้บริการได้ครั้งละไม่เกิน 4 ชั่วโมง หากเกินจำนวนชั่วโมงที่ระบุข้างต้น มีค่าบริการ 8,000.- **บาท** ต่อชั่วโมง **(แปดพันบาทถ้วน)**
   Co-owners, residents or tenants are allowed to use the area for Private Party without limitation.
   Usage will be available for a maximum for 4 hours per time only. In case usage is over 4 hours a fee will be charged at 8,000 baht per hour. **(Eight thousand baht)**
7. เจ้าของร่วมจะต้องชำระค่าบริการทำความสะอาด และค่าปิดพื้นที่ต่อครั้ง ตามรายละเอียดดังนี้
   จำนวนผู้ร่วมงาน ตั้งแต่ 5 – 10 คน จำนวนเงิน 5,000.- บาท **(ห้าพันบาทถ้วน)**

จำนวนผู้ร่วมงาน ตั้งแต่ 11 – 15 คน จำนวนเงิน 10,000.- บาท **(หนึ่งหมื่นบาทถ้วน)**

จำนวนผู้ร่วมงาน ตั้งแต่ 16 – 25 คน จำนวนเงิน 15,000.- บาท **(หนึ่งหมื่นห้าพันบาทถ้วน)**

Co-owner shall pay the cleaning fee and closed areas per time detail as below:

number of guests 5 – 10 persons amount 5,000.- baht **(Five thousand baht only)**

number of guests 11 – 15 persons amount 10,000.- baht **(Ten thousand baht only)**

number of guests 16 – 25 persons amount 15,000.- baht **(Fifteen thousand baht only)**

8. กรณีใช้พื้นที่ปิดส่วนตัว กำหนดให้จัดหา เจ้าหน้าที่รักษาความปลอดภัยเพิ่มเติม อย่างน้อย 2 คน เพื่อดูแลความปลอดภัยและความเรียบร้อยของผู้เข้ามาร่วมงาน
   Incase the Private Party the host is request to hire at least 2 security guards for safety and security of all participants.
9. เจ้าของร่วม บริวาร และแขกผู้ใช้บริการ ต้องแจ้งความประสงค์การใช้ห้องแก่เจ้าหน้าที่นิติบุคคลอาคารชุดฯ ล่วงหน้าอย่างน้อย 7 วัน และ นิติบุคคลอาคารชุดฯ ขอสงวนสิทธิ์ในการรับจองล่วงหน้าได้ไม่เกิน 1 เดือน
   Co-owners followers and/or visitors are requested to book in advance for service at least 7 days and not over a month.
10. เจ้าของร่วมต้องวางเงินประกันความเสียหายต่อทรัพย์สินส่วนกลาง ก่อนเข้าใช้บริการเป็นจำนวนเงิน 25,000.- **บาท (ห้าหมื่นบาทถ้วน)** โดยนิติบุคคลอาคารชุดฯ จะคืนเงินให้ภายใน 30 วันหลังงานเลี้ยง หากไม่มีความเสียหายต่อทรัพย์สินใดๆ ทั้งนี้หากนิติบุคคลอาคารชุดฯ ตรวจพบความเสียหายใดๆ ที่เกิดขึ้นจากงานเลี้ยงข้างต้น เจ้าของร่วมจะต้องรับผิดชอบชำระค่าเสียหายตามมูลค่าความเสียหายที่เกิดขึ้นจริง
    A deposit against damage and default of the rules shall be payable in advance in amount of 25,000.- **baht (Fifty thousand baht only)** If there is no damage the deposit shall be returned within 30 days. Should any damage to the property occur during the party, The condominium juristic person reserves the right to deduct the cost of damages from the deposit. If such damage is greater than the deposit, then the co-owners the followers and/or the visitor shall be liable to pay for the full cost of damages.
11. ห้ามใช้ แก๊ส และวัตถุไวไฟ หรือเตาถ่าน ในการประกอบอาหาร ภายในพื้นที่จัดงาน
    Gas, flammable objects, or charcoal stove are not allowed for cooking food in the Private Party area.
12. ห้ามเคลื่อนย้ายเฟอร์นิเจอร์ และอุปกรณ์ตกแต่งทุกชิ้นภายในพื้นที่อย่างเด็ดขาด
    Any furniture and all equipment in the area for private party are not allowed to be moved from their existing position.
13. ท่านเจ้าของร่วม และ/หรือ บริวาร สามารถสูบบุหรี่ในบริเวณที่กำหนดไว้เท่านั้น
    Please smoke at designed area which is provided only.
14. ขอความร่วมมือในการใช้ห้องจัดเลี้ยงด้วยความสุภาพ และไม่เป็นการรบกวนผู้พักอาศัยท่านอื่น
    Please give your cooperation to use Private party area with courtesy to others and refrain from disturbing others.
15. โปรดใช้อุปกรณ์ด้วยวิธีที่ถูกต้อง หากเกิดความเสียหายหรือเกิดความไม่สะดวก กรุณาแจ้งนิติบุคคลอาคารชุดฯ ให้ทราบทันที
    Please strictly follow the cinema equipment's instruction. In case of any damage or malfunction please notify the condominium juristic person immediately.

16. ทางนิติบุคคลอาคารชุดฯ ขอสงวนสิทธิ์ ในการจัดลำดับการใช้งานตามความเหมาะสม และขอสงวนสิทธิ์ท่านเจ้าของร่วมปฏิบัติตามกฎระเบียบอย่างเคร่งครัด
The condominium juristic person reserves the right to manage and prioritize the use as appropriate and reserve the right to co-owner with strict adherence to the rules.
17. กรณีที่เจ้าของร่วม บริวาร และ/หรือ แขกผู้ใช้บริการ ทำความเสียหายให้แก่ทรัพย์สินของสถานที่จัดงานเลี้ยงหรือ ทรัพย์สินส่วนกลาง เจ้าของร่วมและบริวารจะต้องรับผิดชอบชดใช้ให้แก่นิติบุคคลอาคารชุดฯ ตามจำนวนค่าใช้จ่ายที่เกิดขึ้นจริง
If the Co-owners the followers and/or the visitors cause damage to The Club, Semi Outdoor or common property, they shall be liable to compensate the condominium juristic person for the actual cost of damage.
18. นิติบุคคลอาคารชุดฯ และฝ่ายจัดการไม่มีหน้าที่รับผิดชอบในความเสียหาย สูญหายของทรัพย์สิน ของเจ้าของร่วม บริวาร และ/หรือแขกผู้ใช้บริการ รวมถึงความเสียหายต่อชีวิต ร่างกายของ เจ้าของร่วม บริวาร และ/หรือแขกผู้ใช้บริการ อันเนื่องมาจากการใช้งานที่ผิดประเภทหรือใช้งานโดยขาดความระมัดระวังของบุคคลดังกล่าว
The condominium juristic person and Management shall not be responsible for any damage or loss of private property left in The Club & Semi Outdoor and are not responsible for any injury or death caused by inappropriate or careless use of The Club & Semi Outdoor.
19. นิติบุคคลอาคารชุดฯ ขอสงวนสิทธิ์ในการระงับการให้บริการ การใช้สถานที่จัดงานเลี้ยงทันที หากผู้ใช้บริการไม่ปฏิบัติตามกฎระเบียบของนิติบุคคลอาคารชุดฯ
The condominium juristic person reserved the right not permit any person who is unable to follow these rules and regulations of Residence to use The Club & Semi Outdoor.
20. ขอความร่วมมืองดบันทึกภาพวีดีโอ หรือถ่ายภาพเชิงพาณิชย์ หากมีความจำเป็นต้องใช้สถานที่ให้แจ้งความประสงค์ต่อนิติบุคคลอาคารชุดฯ ก่อนได้รับอนุญาต
Ask for cooperation in order to avoid making a video recording for commercial photography. If you need to use the location, make a request to the condominium juristic before granting permission.

รับทราบ และยินดีปฏิบัติตามระเบียบ ลงชื่อ.....**(เจ้าของห้องชุด)**
Acknowledged and agreed to follow the rules Signed.....(The Co-owner)
Date.....

รับทราบ และยินดีปฏิบัติตามระเบียบ ลงชื่อ.....**(ผู้จัดงาน)**
Acknowledged and agreed to follow the rules Signed .....(The Organizer)
Date.....

ประกาศใช้เมื่อวันที่ 29/04/2565
Announced on 29/04/2022

หมายเหตุ : ระเบียบการพักอาศัยนี้อาจเพิ่มเติม หรือเปลี่ยนแปลงได้ตามความเหมาะสมโดยความเห็นชอบของคณะกรรมการนิติบุคคลอาคารชุด เพื่อประโยชน์ในการอยู่อาศัยร่วมกันของเจ้าของร่วมและบริวารทุกคน
Remark : These rules may be added, changed reasonably by the juristic committee's approval for living benefits of the Co-owners and the followers.

ระเบียบนิติบุคคลอาคารชุด คอนเนอร์ ราชเทวี
ที่ 011/2565 : เรื่อง การใช้ห้องออกกำลังกาย
House Rules of Khun Juristic Person Condominium
No. 011/2022 : Using of the Fitness Room

เจ้าของร่วมและบริวาร มีสิทธิ์เข้าใช้บริการห้องออกกำลังกายภายใต้ระเบียบ ดังนี้
The Co-owners and the followers shall use Fitness Room under the following rules:

1. ห้องออกกำลังกายเปิดบริการ ตั้งแต่เวลา 07.00 - 22.00 น.
The Fitness Room opened for service from 07.00 - 22.00 hrs.
2. อนุญาตให้เฉพาะเจ้าของร่วม และ/หรือบริวารผู้พักอาศัย และ/หรือแขก ที่มาพร้อมกับเจ้าของร่วม และ/หรือบริวารดังกล่าวใช้บริการได้เท่านั้น
Only the Co-owners and followers who are resident and visitors who are arrive with those co-owners and/or the followers are allowed to use the Fitness Room.
3. การใช้บริการต้องแต่งกายด้วยชุดที่เหมาะสม และไม่เปียกน้ำพร้อมทั้งสวมรองเท้าสำหรับเล่นกีฬา และห้ามถอดเสื้อขณะออกกำลังกาย
During the service suitable dress and sport shoes are required, do not take off shirts while exercising.
4. ห้ามสูบบุหรี่ภายในห้องออกกำลังกายโดยเด็ดขาด หากท่านเจ้าของร่วม และ/หรือ บริวาร ต้องการสูบบุหรี่จะต้องไปสูบยังสถานที่ที่กำหนดไว้ เท่านั้น
Smoking in the Fitness Room is strictly prohibited. Please smoke at designed area only.
5. เจ้าของร่วม บริวาร และแขกผู้ใช้บริการต้องศึกษาคำแนะนำ, ข้อเสนอแนะตลอดจนวิธีการใช้เครื่องออกกำลังกายที่ติดอยู่ในห้องออกกำลังกาย ก่อนการใช้บริการทุกครั้ง
The Co-owners, the followers and the visitors who use the Fitness Room shall read the instructions of how to use the exercising equipment in the Fitness Room.
6. บุคคลต่อไปนี้ ห้ามใช้บริการห้องออกกำลังกายโดยเด็ดขาด
The following persons are strictly prohibited to use the Fitness Room.
   6.1 ผู้ป่วยที่ร่างกายไม่แข็งแรงหรืออยู่ระหว่างการพักฟื้น
   People suffering from a serious illness or people recovering from serious illness or injury unless advised by their doctor to do.
   6.2 ผู้ป่วยที่เป็นโรคติดต่อทุกชนิด และโรคหัวใจ
   People with a known infectious disease and persons with serious heart disease.
   6.3 ผู้ที่ดื่มสุรา เบียร์ และของมึนเมาทุกชนิด
   People under the influence of alcohol or drugs.

7. ห้ามเด็กอายุต่ำกว่า 11 ปี ใช้บริการห้องออกกำลังกายโดยไม่มีผู้ปกครองดูแลโดยเด็ดขาด
Children under 11 years are prohibited to use the Fitness Room without being supervised by a responsible adult.
8. ห้ามนำอาหาร และเครื่องดื่มที่มีแอลกอฮอล์ทุกชนิด เข้าไปรับประทานในห้องออกกำลังกายโดยเด็ดขาด
All food and alcohol beverage are strictly prohibited to take into the Fitness Room.
9. ให้ความร่วมมือในการรักษาความสะอาด และโปรดใช้อุปกรณ์ด้วยความสุภาพรวมทั้งไม่เป็นการรบกวนสมาธิของผู้อื่น
Give your cooperation for maintaining the cleanliness and please use the equipment with courtesy and respect for other users including not disturbing other people concentration.
10. โปรดใช้อุปกรณ์ด้วยวิธีที่ถูกต้อง หากเกิดความเสียหายหรือเกิดความไม่สะดวก กรุณาแจ้งนิติบุคคลอาคารชุดฯ ให้ทราบทันที
Please strictly follow the cinema equipment's instruction. In case of any damage or malfunction please notify the condominium juristic person immediately.
11. โปรดใช้เครื่องออกกำลังกายตามวิธีที่ถูกต้องหากเกิดความเสียหาย หรือเกิดความไม่สะดวก กรุณาแจ้งนิติบุคคลอาคารชุดฯ ให้ ทราบทันที
Please use the exercising equipment correctly, in case of damage or malfunction, please notify to the condominium juristic person immediately.
12. กรณีที่เจ้าของร่วม บริวาร และ/หรือ แขกผู้ใช้บริการ ทำความเสียหายให้แก่ห้องออกกำลังกาย หรือทรัพย์สินส่วนกลาง เจ้าของร่วม และบริวาร จะต้องรับผิดชอบชดใช้ให้แก่นิติบุคคลอาคารชุดฯ ตามจำนวนค่าใช้จ่ายที่เกิดขึ้นจริง
If the Co-owners, the followers and/or the visitors cause damage to the Fitness Room or common property, they shall be liable to compensate the condominium juristic person for the actual cost of damage.
13. นิติบุคคลอาคารชุดฯ และฝ่ายจัดการฯ ไม่มีหน้าที่รับผิดชอบในความเสียหาย สูญหายของทรัพย์สิน ของเจ้าของร่วม บริวาร และ/หรือแขกผู้ใช้บริการ รวมถึงความเสียหายต่อชีวิต ร่างกายของ เจ้าของร่วม บริวาร และ/หรือแขกผู้ใช้บริการ อันเนื่องมาจากการใช้งานที่ผิดประเภท หรือใช้งานโดยขาดความระมัดระวังของบุคคลดังกล่าว
The condominium juristic person and Management shall not be responsible for any damage or loss of private property left in the Fitness Room and are not responsible for any injury or death caused by inappropriate or careless use of the equipment.
14. นิติบุคคลอาคารชุดฯ สงวนสิทธิ์ที่จะไม่อนุญาตให้บุคคลที่ไม่ปฏิบัติตามระเบียบการพักอาศัยนี้ใช้ห้องออกกำลังกายได้ตามความเหมาะสม
The condominium juristic person reserves the right not permit a person who is unable to follow these rules and regulations to use the Fitness Room.
15. ขอความร่วมมืองดบันทึกภาพวีดีโอ หรือถ่ายภาพเชิงพาณิชย์ หากมีความจำเป็นต้องใช้สถานที่ให้แจ้งความประสงค์ต่อนิติบุคคลอาคารชุดฯ ก่อนได้รับอนุญาต
Ask for cooperation in order to avoid making a video recording for commercial photography. If you need to use the location, make a request to the condominium juristic before granting permission.

ประกาศใช้เมื่อวันที่ 29/04/2565

Announced on 29/04/2022

หมายเหตุ : ระเบียบการพักอาศัยนี้อาจเพิ่มเติม หรือเปลี่ยนแปลงได้ตามความเหมาะสมโดยความเห็นชอบของ คณะกรรมการนิติบุคคลอาคารชุด เพื่อประโยชน์ในการอยู่อาศัยร่วมกันของเจ้าของร่วมและบริวารทุกคน

Remark : These rules may be added, changed reasonably by the juristic committee's approval for living benefits of the Co-owners and the followers.

ระเบียบนิติบุคคลอาคารชุด คอนเนอร์ ราชเทวี

ที่ 012/2565 : เรื่อง การใช้สระว่ายน้ำ

House Rules of Conner Ratchathewi Juristic Person Condominium

No. 012/2022 : Using Swimming Pool

เจ้าของร่วมและบริวาร มีสิทธิ์เข้าใช้บริการสระว่ายน้ำ (ซึ่งต่อไปนี้จะรวมเรียกว่า "สระว่ายน้ำ") ภายใต้ระเบียบ ดังนี้

The Co-owners and the followers shall use the Swimming Pool (hereinafter referred to as the "Swimming Pool") under the following rules.

1. สระว่ายน้ำเปิดใช้บริการ ตั้งแต่เวลา 07.00 - 22.00 น.
   The Swimming Pool is opened for service from 07.00 - 22.00 hrs.
2. อนุญาตให้เจ้าของร่วม และ/หรือบริวารผู้พักอาศัย และ/หรือแขก ที่มาพร้อมกับเจ้าของร่วมและ/หรือบริวารดังกล่าว ใช้บริการได้เท่านั้น
   Only co-owners and followers who are resident and visitors who are arrive with that co-owner and/or the followers are allowed to use the Swimming Pool.
3. ในกรณีที่มีการปิดสระว่ายน้ำเป็นการชั่วคราว นิติบุคคลอาคารชุดฯ จะติดประกาศให้ทราบล่วงหน้า
   In case of temporary closure of the Swimming Pool, the condominium juristic person shall give prior notice.
4. ผู้ใช้บริการสระว่ายน้ำจะต้องสวมชุดว่ายน้ำตามมาตรฐาน และกรณีผมยาวให้สวมหมวกว่ายน้ำทุกครั้ง
   Users of the Swimming Pool shall wear swimming suit and bathing cap if long hair.
5. ก่อนลงสระว่ายน้ำ จะต้องอาบน้ำชำระร่างกายให้สะอาดทุกครั้ง
   Users of the Swimming Pool shall shower at the provided area before getting into the pool.
6. ห้ามสูบบุหรี่ รับประทานอาหาร และ/หรือดื่มเครื่องมึนเมาทุกชนิด ภายในบริเวณสระว่ายน้ำโดยเด็ดขาด หากท่านเจ้าของร่วมและ/หรือบริวาร ต้องการสูบบุหรี่จะต้องไปสูบยังสถานที่ที่กำหนดไว้ เท่านั้น
   Strictly no smoking, eating or drink any alcohol in Swimming Pool area. Please smoke at designed area which is provided only.
7. ห้ามผู้ใช้บริการสระว่ายน้ำปฏิบัติดังนี้โดยเด็ดขาด
   User of the pool are prohibited to do the following:
   7.1 ผู้ป่วยที่เป็นโรคติดต่อ หรือโรคผิวหนัง
   The sick person with an infection or skin disease.
   7.2 สวมรองเท้าเดินรอบบริเวณขอบสระว่ายน้ำ
   Wear the shoes while walking around the pool.
   7.3 นำอาหารและเครื่องดื่มทุกชนิดเข้าไปรับประทานในบริเวณสระว่ายน้ำ
   All food and beverage are prohibited at the swimming area.
8. เด็กที่อายุต่ำกว่า 11 ปี ต้องมีผู้ปกครองดูแลอย่างใกล้ชิดตลอดระยะเวลาที่ใช้บริการสระว่ายน้ำ

The children under 11 years shall be accompanied by a responsible adult at all times while at the Swimming Pool.

9. ผู้ใช้บริการสระว่ายน้ำต้องรับผิดชอบต่อความปลอดภัยของบุตรธิดาของท่านที่มาใช้บริการ และต้องใช้ความระมัดระวังไม่ปล่อยให้เด็กเล็กอยู่ในสระว่ายน้ำตามลำพัง
   The User of the pool shall be fully responsible for their children' safety. Children are not allowed to be left alone in the Swimming Pool.
10. ห้ามวิ่งเล่นบริเวณสระว่ายน้ำ หรือส่งเสียงดังรบกวนผู้อื่น
    Do not run around the Swimming Pool area or make a noise that disturbs others.
11. กรณีที่เจ้าของร่วม บริวาร และ/หรือแขกผู้ใช้บริการ ทำความเสียหายให้แก่สระว่ายน้ำ หรือ ทรัพย์สินส่วนกลาง เจ้าของร่วมและบริวารจะต้องรับผิดชอบชดใช้ให้แก่นิติบุคคลอาคารชุดฯ ตามจำนวนค่าใช้จ่ายที่เกิดขึ้นจริง
    If the Co-owners, the followers and/or the visitors cause damage to the Swimming Pool or common property, they shall be liable to compensate the condominium juristic person for the actual cost of the damage.
12. นิติบุคคลอาคารชุดฯ และฝ่ายจัดการฯ ไม่มีหน้าที่รับผิดชอบในความเสียหาย สูญหายของทรัพย์สิน ของเจ้าของร่วม บริวาร และ/หรือแขกผู้ใช้บริการ รวมถึงความเสียหายต่อชีวิต ร่างกายของเจ้าของร่วม บริวาร และ/หรือแขกผู้ใช้บริการ อันเนื่องมาจากการใช้งานที่ผิดประเภทหรือใช้งานโดยขาดความระมัดระวังของบุคคลดังกล่าว
    The condominium juristic person and Management shall not be responsible for any damage or loss of private property left in the Swimming Pool and are not responsible for any injury or death caused by inappropriate or careless use of the Swimming Pool area.
13. ให้ความร่วมมือในการดูแลรักษาความสะอาดและใช้อุปกรณ์ด้วยความสุภาพ
    Give your cooperation for maintaining cleanliness and please use the pool with courtesy to others.
14. นิติบุคคลอาคารชุดฯ สงวนสิทธิ์ที่จะจำกัดจำนวนคนที่ใช้บริการสระว่ายน้ำหรือเข้าไปในบริเวณสระว่ายน้ำ ตลอดจนไม่อนุญาตให้บุคคลที่ไม่ปฏิบัติตามระเบียบข้อบังคับนี้ใช้บริการสระว่ายน้ำได้ตามความเหมาะสม
    The condominium juristic person reserved the right to permit any person who allow to use and/or enter to the Swimming Pool, not permit any person who is unable to follow these Residential Rules & Regulations to use the Swimming Pool.
15. ขอความร่วมมืองดบันทึกภาพวีดีโอ หรือถ่ายภาพเชิงพาณิชย์ หากมีความจำเป็นต้องใช้สถานที่ให้แจ้งความประสงค์ต่อนิติบุคคลอาคารชุดฯ ก่อนได้รับอนุญาต
    Ask for cooperation in order to avoid making a video recording for commercial photography. If you need to use the location, make a request to the condominium juristic before granting permission.
16. เจ้าของห้องชุดหรือผู้พักอาศัยที่ใช้สิทธิของเจ้าของห้องชุด ทำความเสียหายต่ออุปกรณ์ ทรัพย์ส่วนกลางใด ๆ รวมถึงการทำความเสียหาย สกปรกแก่สระว่ายน้ำ หรือภายในบริเวณพื้นที่บริการส่วนกลาง เจ้าของห้องชุดหรือผู้พักอาศัย จะต้องรับผิดชอบชดใช้ให้แก่นิติบุคคลอาคารชุดฯ ตามความเสียหายจริง เช่น การเปลี่ยนน้ำสระว่ายน้ำ เนื่องจากทำความสกปรกอันเป็นที่รังเกียจแก่ผู้ใช้งานอื่น จะต้องชำระค่าใช้จ่ายทั้งหมดที่เกิดจากการเปลี่ยนน้ำในสระว่ายน้ำ

In case that the owner or the resident make any damages to the device or common ares, including make swimming pool or common area dirty the owner or the resident will be responsible for compensation to the condominium juristic person in the actual cost of damage, such as changing the pool water because of the dirt that is offensive to other users, all costs incurred by changing the water in the swimming pool must be paid.

17. นิติบุคคลอาคารชุดฯ ขอสงวนสิทธิ์ที่จะจำกัดจำนวนผู้เข้ามาใช้บริการสันทนาการ หรือว่ากล่าวตักเตือน ได้ตามความเหมาะสมในกรณีที่เห็นว่าเจ้าของห้องชุดหรือผู้พักอาศัยที่ใช้สิทธิของเจ้าของห้องชุด ฝ่าฝืนระเบียบนี้ไม่ว่าข้อหนึ่งข้อใด และนิติบุคคลอาคารชุดฯ ได้แจ้งเตือนให้ปรับปรุงแก้ไขหรือปฏิบัติให้ถูกต้องแล้วยังคงเพิกเฉย นิติบุคคลอาคารชุดฯ จะถือว่าผู้นั้นจงใจฝ่าฝืนระเบียบนี้ และจะดำเนินมาตรการดังต่อไปนี้
    Condominium juristic person reserves the right to limit the number of people who use recreational services or admonish as appropriate in the event that the owner or the resident exercises the rights of the owner violates this regulation in any way and condominium juristic person has been notified to improve, correct, or act correctly and still ignores A condominium juristic person will be deemed to have intentionally violated this regulation. and will take the following measures:
    17.1 ระงับสิทธิการใช้บริการเป็นเวลา 30 วัน
    Suspend the right to use the service for 30 days.
    17.2 กรณีเคยถูกระงับสิทธิ์ตามข้อ 7.1 และฝ่าฝืนระเบียบซ้ำอีก นิติบุคคลอาคารชุดฯ จะระงับสิทธิ์การใช้บริการเป็นเวลา 90 วัน
    In the event that the rights have been suspended under Article 7.1 and repeated violations of the regulations, the condominium juristic person will suspend the right to use the service. for 90 days
    17.3 หากการฝ่าฝืนระเบียบนี้ได้ก่อให้เกิดความเสียหายต่อทรัพย์ส่วนกลาง นิติบุคคลอาคารชุดฯ ขอสงวนสิทธิ์ในการเรียกร้องค่าเสียหายกับผู้ฝ่าฝืนอีกส่วนหนึ่งต่างหากด้วย
    If a violation of this regulation has caused damage to common property, the condominium juristic person reserves the right to claim damages against other violators separately as well.
18. ผู้ฝ่าฝืนหรือขัดต่อระเบียบนี้ มีบทลงโทษตามลำดับ ดังนี้
    The violators to the rules and regulations shall be punished as follows:
    18.1 ตักเตือนด้วยวาจา
    Verbal warning.
    18.2 ตักเตือนเป็นลายลักษณ์อักษร
    Written warning.
    18.3 คิดเบี้ยปรับวันละ 1,000.- **บาท (หนึ่งพันบาทถ้วน)** ต่อครั้งที่มีการฝ่าฝืนต่อระเบียบนี้ โดยเบี้ยปรับที่กำหนดนี้มิได้รวมกับเบี้ยปรับพิเศษที่กำหนดไว้ในแต่ละหัวข้อข้างต้น
    Fine 1,000.- **baht (One Thousand baht only)** per time a violation of this regulation is reported and above amount of fine not included in other rules and regulation.

19. นิติบุคคลอาคารชุดฯ และฝ่ายจัดการฯ ไม่มีหน้าที่รับผิดชอบในความเสียหาย สูญหายของทรัพย์สิน ของเจ้าของร่วม บริวาร และ/หรือแขกผู้ใช้บริการ รวมถึงความเสียหายต่อชีวิต ร่างกายของ เจ้าของร่วม บริวาร และ/หรือแขกผู้ใช้บริการ อันเนื่องมาจากการใช้งานที่ผิดประเภท หรือใช้งานโดยขาดความระมัดระวังของบุคคลดังกล่าว
The condominium juristic person and Management shall not be responsible for any damage or loss of private property left in the Hideaway Courtyard and are not responsible for any injury or death caused by inappropriate or careless use of the equipment.

ประกาศใช้เมื่อวันที่ 29/04/2565
Announced on 29/04/2022

หมายเหตุ : ระเบียบการพักอาศัยนี้อาจเพิ่มเติม หรือเปลี่ยนแปลงได้ตามความเหมาะสมโดยความเห็นชอบของ คณะกรรมการนิติบุคคลอาคารชุด เพื่อประโยชน์ในการอยู่อาศัยร่วมกันของเจ้าของร่วมและบริวารทุกคน
Remark : These rules may be added, changed reasonably by the juristic committee's approval for living benefits of the Co-owners and the followers.

ระเบียบนิติบุคคลอาคารชุด คอนเนอร์ ราชเทวี
ที่ 013/2565 : เรื่อง การใช้จุดชมวิวดาดฟ้า
House Rules of Conner Ratchathewi Juristic Person Condominium
No. 013/2022 : Using the Sky Rooftop

เพื่อให้การใช้จุดชมวิวดาดฟ้าดำเนินไปโดยเป็นระเบียบเรียบร้อย มีความปลอดภัย นิติบุคคลอาคารชุดฯ จึงออกระเบียบไว้ดังต่อไปนี้
In order for the use of the the Sky Rooftop to proceed in an orderly and safe manner, the condominium juristic person issued the following regulations:

1. จุดชมวิวดาดฟ้า (Sky Rooftop) เปิดให้บริการเฉพาะเนื่องในโอกาสพิเศษเท่านั้น เช่น ปีใหม่ ตั้งแต่ เวลา 09.00-22.00 น.
   The Sky Rooftop is only open for significant events such as the New Year or special events. service from 09.00-22.00 hrs.
2. ผู้มีสิทธิใช้บริการต้องเป็นเจ้าของห้องชุด บริวาร และ/หรือแขก ที่มาพร้อมกับเจ้าของร่วม และ/หรือบริวารดังกล่าว เท่านั้น และผู้ใช้บริการจะต้องมาดำเนินการลงทะเบียนเพื่อเบิกคีย์การ์ดกับทางนิติบุคคลก่อนเข้าใช้บริการ
   Only the Co-owners and followers who are resident and visitors who are arrive with those co-owners and/or the followers are allowed to use the Sky Rooftop. And The co-owners or residents must register for the key card borrow with the juristic person
3. ข้อปฏิบัติการใช้จุดชมวิวดาดฟ้า
   Practices for using the Sky Rooftop.
   3.1 ห้ามวิ่งเล่นบริเวณจุดชมวิวชั้นดาดฟ้า หรือส่งเสียงดังรบกวนผู้อื่น
   Do not run around the Sky Rooftop area or make a noise that disturbs others.
   3.2 ห้ามสูบบุหรี่ รับประทานอาหาร และ/หรือดื่มเครื่องมึนเมาทุกชนิด ในบริเวณจุดชมวิวดาดฟ้าโดยเด็ดขาด
   Strictly no smoking, eating or drink any alcohol in the Sky Rooftop area.
   3.3 ให้ความร่วมมือในการรักษาความสะอาดและโปรดใช้อุปกรณ์ด้วยความสุภาพรวมทั้งไม่เป็นการรบกวนสมาธิของผู้อื่น
   Ask for your cooperation to maintaining the cleanliness and please use the equipment with courtesy and respect for other users including not disturbing other people concentration.
   3.4 ห้ามจุดพลุ และ/หรือปล่อยโคม ในพื้นที่จุดชมวิวดาดฟ้า
   Do not set off fireworks or release lanterns from the Sky Rooftop.
   3.5 ผู้ใช้บริการต้องดูแลความปลอดภัยของตนเองและบุตรหลานที่มาใช้บริการ ห้ามปีนป่ายและยื่นส่วนหนึ่งส่วนใดของร่างกายออกจากพื้นที่จุดชมวิวดาดฟ้า รวมทั้งต้องไม่ปล่อยให้เด็กเล็กใช้บริการตามลำพัง หากเกิดอันตรายหรือความเสียหายต่อชีวิต และทรัพย์สินของผู้ใช้บริการสวน นิติบุคคลอาคารชุดฯ ไม่รับผิดชอบใด ๆ ทั้งสิ้น
   Service providers are responsible for their own and their children's safety while using the service. Do not climb the observation deck or protrude any part of your body from it. Do not allow young children to use the service

on their own. If there is any danger or damage to garden users' lives or property, the condominium juristic person is not liable.

   3.6 ขอความร่วมมืองดบันทึกภาพวีดีโอ หรือถ่ายภาพเชิงพาณิชย์ หากมีความจำเป็นต้องใช้สถานที่ให้แจ้งความประสงค์ต่อนิติบุคคลอาคารชุดฯ ก่อนได้รับอนุญาต
   Ask for cooperation in order to avoid making a video recording for commercial photography. If you need to use the location, make a request to the condominium juristic before granting permission.
   3.7 ห้ามเด็ดดอกไม้ กิ่งไม้ ใบไม้ หรือทำให้เกิดความเสียหายต่อต้นไม้ภายในสวนดาดฟ้า
   Do not pick flowers, twigs, leaves or cause damage to plants in the roof garden.
4. ผู้ฝ่าฝืนหรือขัดต่อระเบียบนี้ มีบทลงโทษตามลำดับ ดังนี้
   The violators to the rules and regulations shall be punished as follows:
   4.1 ตักเตือนด้วยวาจา
   Verbal warning.
   4.2 ตักเตือนเป็นลายลักษณ์อักษร
   Written warning.
   4.3 คิดเบี้ยปรับวันละ 1,000.- **บาท (หนึ่งพันบาทถ้วน)** ต่อครั้งที่มีการฝ่าฝืนต่อระเบียบนี้ โดยเบี้ยปรับที่กำหนดนี้มิได้รวมกับเบี้ยปรับพิเศษที่กำหนดไว้ในแต่ละหัวข้อข้างต้น
   Fine 1,000.- **baht (One Thousand baht only)** per time a violation of this regulation is reported and above amount of fine not included in other rules and regulation.
5. นิติบุคคลอาคารชุดฯ และฝ่ายจัดการฯ ไม่มีหน้าที่รับผิดชอบในความเสียหาย สูญหายของทรัพย์สินของเจ้าของร่วม บริวาร และ/หรือแขกผู้ใช้บริการ รวมถึงความเสียหายต่อชีวิต ร่างกายของเจ้าของร่วม บริวาร และ/หรือแขกผู้ใช้บริการ อันเนื่องมาจากการใช้งานที่ผิดประเภท หรือใช้งานโดยขาดความระมัดระวังของบุคคลดังกล่าว
   The condominium juristic person and Management shall not be responsible for any damage or loss of private property left in Sky Rooftop and are not responsible for any injury or death caused by inappropriate or careless use of the equipment.

ประกาศใช้เมื่อวันที่ 29/04/2565
Announced on 29/04/2022

หมายเหตุ : ระเบียบการพักอาศัยนี้อาจเพิ่มเติม หรือเปลี่ยนแปลงได้ตามความเหมาะสมโดยความเห็นชอบของ คณะกรรมการนิติบุคคลอาคารชุด เพื่อประโยชน์ในการอยู่อาศัยร่วมกันของเจ้าของร่วมและบริวารทุกคน
Remark : These rules may be added, changed reasonably by the juristic committee's approval for living benefits of the Co-owners and the followers.

ระเบียบนิติบุคคลอาคารชุด คอนเนอร์ ราชเทวี
ที่ 014/2565 : เรื่อง การใช้สวน (Hideaway Courtyard)
House Rules of Conner Ratchathewi Juristic Person Condominium
No. 014/2022 : Using Hideaway Courtyard

เพื่อให้การใช้สวนดำเนินไปโดยเป็นระเบียบเรียบร้อย มีความปลอดภัย นิติบุคคลอาคารชุดฯ จึงออกระเบียบไว้ดังต่อไปนี้
In order for the use of the garden to proceed in an orderly and safe manner, the condominium juristic person issued the following regulations:

1. การใช้สวน (Hideaway Courtyard) เปิดบริการ ตั้งแต่ เวลา 06.00-21.00 น.
   Hideaway Courtyard is open for service from 06.00-21.00 hrs.
2. ผู้มีสิทธิใช้บริการต้องเป็นเจ้าของห้องชุด บริวาร และ/หรือแขก ที่มาพร้อมกับเจ้าของร่วมและ/หรือบริวารดังกล่าวเท่านั้น
   Only the Co-owners and followers who are resident and visitors who are arrive with those co-owners and/or the followers are allowed to use Hideaway Courtyard
3. ข้อปฏิบัติการใช้สวน
   Practices for using Hideaway Courtyard
   3.1 ห้ามเล่นกีฬาประเภทที่อาจเกิดอันตรายแก่ผู้ใช้บริการร่วม
   Playing any sport that could endanger service users is prohibited.
   3.2 ห้ามสูบบุหรี่ รับประทานอาหาร และ/หรือดื่มเครื่องมึนเมาทุกชนิด ในบริเวณสวนโดยเด็ดขาด
   Strictly no smoking, eating or drink any alcohol in Hideaway Courtyard area.
   3.3 ให้ความร่วมมือในการรักษาความสะอาดและโปรดใช้อุปกรณ์ด้วยความสุภาพรวมทั้งไม่เป็นการรบกวนสมาธิของผู้อื่น
   Ask for your cooperation to maintaining the cleanliness and please use the equipment with courtesy and respect for other users including not disturbing other people concentration
   3.4 ผู้ใช้บริการต้องดูแลความปลอดภัยของตนเองและบุตรหลานที่มาใช้บริการ ห้ามปีนป่าย รวมทั้งต้องไม่ปล่อยให้เด็กเล็กใช้บริการตามลำพัง หากเกิดอันตรายหรือความเสียหาย ต่อชีวิต และทรัพย์สินของผู้ใช้บริการสวน นิติบุคคลอาคารชุดฯ ไม่รับผิดชอบใด ๆ ทั้งสิ้น
   Service providers are responsible for their own and their children's safety while using the service. Do not climb and do not allow young children to use the service on their own. If there is any danger or damage to garden users' lives or property, the condominium juristic person is not liable.
   3.5 ขอความร่วมมืองดบันทึกภาพวีดีโอ หรือถ่ายภาพเชิงพาณิชย์ หากมีความจำเป็นต้องใช้สถานที่ให้แจ้งความประสงค์ต่อนิติบุคคลอาคารชุดฯ ก่อนได้รับอนุญาต
   Ask for cooperation in order to avoid making a video recording for commercial photography. If you need to use the location, make a request to the condominium juristic before granting permission.

3.6 ห้ามเด็ดดอกไม้ กิ่งไม้ ใบไม้ หรือทำให้เกิดความเสียหายต่อต้นไม้ภายในสวน
Do not pick flowers, twigs, leaves or cause damage to plants in the garden.

4. ผู้ฝ่าฝืนหรือขัดต่อระเบียบนี้ มีบทลงโทษตามลำดับ ดังนี้
The violators to the rules and regulations shall be punished as follows:

4.1 ตักเตือนด้วยวาจา
Verbal warning.

4.2 ตักเตือนเป็นลายลักษณ์อักษร
Written warning.

4.3 คิดเบี้ยปรับวันละ 1,000.- **บาท (หนึ่งพันบาทถ้วน)** ต่อครั้งที่มีการฝ่าฝืนต่อระเบียบนี้ โดยเบี้ยปรับที่กำหนดนี้มิได้รวมกับเบี้ยปรับพิเศษที่กำหนดไว้ในแต่ละหัวข้อข้างต้น
Fine 1,000 - baht (One Thousand baht only) per time a violation of this regulation is reported and above amount of fine not included in other rules and regulation.

5. นิติบุคคลอาคารชุดฯ และฝ่ายจัดการฯ ไม่มีหน้าที่รับผิดชอบในความเสียหาย สูญหายของทรัพย์สิน ของเจ้าของร่วม บริวาร และ/หรือแขกผู้ใช้บริการ รวมถึงความเสียหายต่อชีวิต ร่างกายของ เจ้าของร่วม บริวาร และ/หรือแขกผู้ใช้บริการ อันเนื่องมาจากการใช้งานที่ผิดประเภท หรือใช้งานโดยขาดความระมัดระวังของบุคคลดังกล่าว
The condominium juristic person and Management shall not be responsible for any damage or loss of private property left in the Hideaway Courtyard and are not responsible for any injury or death caused by inappropriate or careless use of the equipment.

ประกาศใช้เมื่อวันที่ 29/04/2565
Announced on 29/04/2022

หมายเหตุ : ระเบียบการพักอาศัยนี้อาจเพิ่มเติม หรือเปลี่ยนแปลงได้ตามความเหมาะสมโดยความเห็นชอบของ คณะกรรมการนิติบุคคลอาคารชุด เพื่อประโยชน์ในการอยู่อาศัยร่วมกันของเจ้าของร่วมและบริวารทุกคน
Remark : These rules may be added, changed reasonably by the juristic committee's approval for living benefits of the Co-owners and the followers.

ระเบียบนิติบุคคลอาคารชุด คอนเนอร์ ราชเทวี
ที่ 015/2565 : เรื่อง การใช้บริการ Step Garden Terrace
House Rules of Conner Ratchathewi Juristic Person Condominium
No. 015/2022 : Using the Step Garden Terrace

เพื่อให้การใช้บริการ Step Garden Terrace ดำเนินไปโดยเป็นระเบียบเรียบร้อย มีความปลอดภัย นิติบุคคลอาคารชุดฯ จึงออกระเบียบไว้ดังต่อไปนี้
In order for the use of the Step Garden Terrace to proceed in an orderly and safe manner, the condominium juristic person issued the following regulations:

1. พื้นที่บริเวณ Step Garden Terrace เปิดบริการ ตั้งแต่ เวลา 09.00 – 19.00 น.
Step Garden Terrace is open for service from 09.00 – 19.00 hrs.
2. ผู้มีสิทธิใช้บริการต้องเป็นเจ้าของห้องชุด บริวาร และ/หรือแขก ที่มาพร้อมกับเจ้าของร่วม และ/หรือบริวารดังกล่าว เท่านั้น และจำกัดผู้ใช้บริการ Step Garden Terrace ดังนี้
- Step Garden Terrace ชั้น 12A ใช้บริการพร้อมกันไม่เกิน 6 คน
- Step Garden Terrace ชั้น 15 ใช้บริการพร้อมกันไม่เกิน 4 คน
- Step Garden Terace ชั้น 17 ใช้บริการพร้อมกันไม่เกิน 2 คน
โดยสามารถใช้บริการได้ครั้งละไม่เกิน 3 ชั่วโมง
Only the Co-owners and followers who are resident and visitors who are arrive with those co-owners and/or the followers are allowed to use Stap Garden Terrace and the number of participants is as followed;
- Step Garden Terrace on 12A floor should not exceed 2 persons.
- Step Garden Terrace on 15 floor should not exceed 4 persons.
- Step Garden Terrace on 17 floor should not exceed 6 persons.
Usage will be available for a maximum for 3 hours per time only.
3. ข้อปฏิบัติการใช้พื้นที่บริเวณ Step Garden Terrace
Practices for using Step Garden Terrace

3.1 ผู้ใช้บริการจะต้องมาดำเนินการลงทะเบียนเพื่อเบิกคีย์การ์ดกับทางนิติบุคคลก่อนเข้าใช้บริการ และห้ามส่งเสียงดังรบกวนห้องชุดภายในชั้น 12A, 15 และ 17 ระหว่างทางผ่านไปยังพื้นที่ Step Garden Terrace
The co-owners or residents must register for the key card borrow with the juristic person and do not make noise which will disturb the residents on floors 12A, 15 and 17 while pass the corridor in front of the co-owners' units to the Step Garden Terrace area.

3.2 ห้ามสูบบุหรี่ ดื่มเครื่องดื่มมึนเมา และ/หรืออาหารทุกชนิดภายในพื้นที่บริเวณ Step Garden Terrace โดยเด็ดขาด หากท่านเจ้าของร่วม และ/หรือ บริวาร ต้องการสูบบุหรี่จะต้องไปสูบยังสถานที่ที่กำหนดไว้เท่านั้น

Do not smoke, drink any alcohol or foods at Step Garden Terrace. Please smoke at designed area which is provided only.

3.3 ให้ความร่วมมือในการรักษาความสะอาด และโปรดใช้บริการด้วยความสุภาพ
Ask for your cooperation in maintaining cleanliness and please use the equipment with politeness.

3.4 กรณีที่เจ้าของร่วม บริวาร และ/หรือ แขกผู้ใช้บริการ ทำความเสียหายให้แก่จุดชมวิว Step Garden Terrace หรือทรัพย์สินส่วนกลาง เจ้าของร่วมและบริวารจะต้องรับผิดชอบชดใช้ให้แก่นิติบุคคลอาคารชุดฯ ตามจำนวนค่าใช้จ่ายที่เกิดขึ้นจริง
If the Co-owners, the followers and/or the visitors cause damage to Step Garden Terrace or common property, they shall be liable to compensate the condominium juristic person for the actual cost of damage.

3.5 ผู้ใช้บริการต้องดูแลความปลอดภัยของตนเองและบุตรหลานที่มาใช้บริการ ห้ามปีนป่ายและยื่นส่วนหนึ่งส่วนใดของร่างกายออกจากพื้นที่บริเวณ Step Garden Terrace รวมทั้งต้องไม่ปล่อยให้เด็กเล็กใช้บริการตามลำพัง หากเกิดอันตรายหรือความเสียหายต่อชีวิต และทรัพย์สินของผู้ใช้บริการสวน นิติบุคคลอาคารชุดฯ ไม่รับผิดชอบใด ๆ ทั้งสิ้น
Service providers are responsible for their own and their children's safety while using the service. Do not climb or protrude any part of your body from it. Do not allow young children to use the service on their own. If there is any danger or damage to Step Garden Terrace users' lives or property, the condominium juristic person is not liable.

3.6 ขอความร่วมมืองดบันทึกภาพวีดีโอ หรือถ่ายภาพเชิงพาณิชย์ หากมีความจำเป็นต้องใช้สถานที่ให้แจ้งความประสงค์ต่อนิติบุคคลอาคารชุดฯ ก่อนได้รับอนุญาต
Ask for cooperation in order to avoid making a video recording for commercial photography. If you need to use the location, make a request to the condominium juristic before granting permission.

3.7 ห้ามเด็ดดอกไม้ กิ่งไม้ ใบไม้ หรือทำให้เกิดความเสียหายต่อต้นไม้ภายในจุดชมวิว Step Garden Terrace
Do not pick flowers, twigs, leaves or cause damage to plants at Step Garden Terraceor

4. ผู้ฝ่าฝืนหรือขัดต่อระเบียบนี้ มีบทลงโทษตามลำดับ ดังนี้
The violators to the rules and regulations shall be punished as follows:

4.1 ตักเตือนด้วยวาจา
Verbal warning.

4.2 ตักเตือนเป็นลายลักษณ์อักษร
Written warning.

4.3 คิดเบี้ยปรับวันละ 1,000. - **บาท (หนึ่งพันบาทถ้วน)** ต่อครั้งที่มีการฝ่าฝืนต่อระเบียบนี้ โดยเบี้ยปรับที่กำหนดนี้มิได้รวมกับเบี้ยปรับพิเศษที่กำหนดไว้ในแต่ละหัวข้อข้างต้น
Fine 1,000. - baht (One Thousand baht only) per time a violation of this regulation is reported and above amount of fine not included in other rules and regulation.

5. นิติบุคคลอาคารชุดฯ สงวนสิทธิ์ที่จะไม่อนุญาตให้บุคคลที่ไม่ปฏิบัติตามระเบียบนี้ใช้พื้นที่บริเวณ Step Garden Terrace ได้ตามความเหมาะสม
The condominium juristic person reserved the right not permit any person who is unable to follow these rules and regulations of Residence to use Step Garden Terrace.

ประกาศใช้เมื่อวันที่ 29/04/2565
Announced on 29/04/2022

หมายเหตุ : ระเบียบการพักอาศัยนี้อาจเพิ่มเติม หรือเปลี่ยนแปลงได้ตามความเหมาะสมโดยความเห็นชอบของ คณะกรรมการนิติบุคคลอาคารชุด เพื่อประโยชน์ในการอยู่อาศัยร่วมกันของเจ้าของร่วมและบริวารทุกคน
Remark : These rules may be added, changed reasonably by the juristic committee's approval for living benefits of the Co-owners and the followers.

ระเบียบนิติบุคคลอาคารชุด คอนเนอร์ ราชเทวี

ที่ 016/2565 : **เรื่อง การใช้ห้อง** Delivery Box

House Rules of Conner Ratchathewi Juristic Person Condominium

No. 016/2022 : Using Delivery Box

ระเบียบการใช้ห้อง Delivery Box มีวัตถุประสงค์เพื่อการจัดระเบียบ และอำนวยความสะดวกให้กับเจ้าของร่วม และ/หรือผู้พักอาศัยภายในอาคารชุดเท่านั้น นิติบุคคลอาคารชุดฯ จะไม่รับผิดชอบ หากเกิดกรณีทรัพย์สินใด ๆ ภายในตู้เก็บอาหาร ที่จัดส่งมาสูญหาย เจ้าของร่วม และ/หรือผู้พักอาศัย ต้องเป็นผู้รับผิดชอบเอง และไม่มีสิทธิเรียกร้องค่าเสียหายใด ๆ จากนิติบุคคลอาคารชุดฯ ทั้งสิ้น และขอความร่วมมือในการปฏิบัติดังนี้

Rules for the use of Delivery Box, it is for organizing purposes and facilitate the co- owners and/ or residents within the condominium only. The condominium juristic person is not responsible in the event of any property in the food storage cabinet being lost, co- owners and/ or residents must be responsible and have no right to claim any damages from the condominium juristic person at all and ask for cooperation in the following practices:

1. เจ้าหน้าที่นิติบุคคลอาคารชุดฯ จะสามารถควบคุมจัดการอาหารที่นำส่งได้ ตั้งแต่เวลา 08.00 น. ถึงเวลา 22.00 น. และตั้งแต่เวลา 22.00 น. เป็นต้นไป ท่านเจ้าของห้องชุด /ผู้พักอาศัย สามารถรับได้โดยตรงกับทางพนักงานส่งอาหาร หรือจุดที่นิติบุคคลอาคารชุดฯ จัดเตรียมไว้เท่านั้น
   Juristic person officers will be able to control and manage food deliveries from 08:00 to 22:00 hrs. and from 22:00 hrs. onward the co-owners and/or residents can pick up directly from the delivery person at the point provided.
2. หากมีความประสงค์ใช้ตู้ฝากอาหาร กรุณาแจ้งนิติบุคคลเพื่อดำเนินการและขอสงวนสิทธิ์ในการจัดระเบียบการใช้ตู้ฝากอาหาร โดยเรียงตามลำดับก่อน-หลังที่อาหารถูกจัดส่งมาถึงโครงการ หากอาหารที่นำมาส่งมีเกินกว่าจำนวนตู้ฝากอาหาร นิติบุคคลอาคารชุดฯ จะติดต่อท่านเจ้าของห้องชุด /ผู้พักอาศัย รับอาหารในจุดที่นิติบุคคลอาคารชุดฯ จัดเตรียมไว้เท่านั้น
   In the event that the co-owner and/or residents would like to use the delivery box, please have notified the juristic person to process it and we are reserve the right to organize the food and bring it to the food storage cabinets by number queue (first come first serve). If the food delivered exceeds the number of food storage cabinets the Juristic Person will contact the co-owners / residents to pick up food at the point where the Juristic Person prepared only
3. ไม่อนุญาตฝากอาหารไว้ภายในตู้ฝากอาหารเกิน 24 ชั่วโมง กรณีเกินเวลาที่กำหนด และมีอาหารรอนำฝากในตู้เพิ่มเติม ขอสงวนสิทธิ์ในการนำอาหารที่เกิน 24 ชั่วโมงออกจากตู้ โดยไม่ต้องแจ้งให้ทราบล่วงหน้า
   Food is not allowed to be stored in the food storage cabinet for more than 24 hours, if there is food store over 24 hours and the new food arrive waiting to store in the food storage cabinet, the Juristic Person is reserve the right to remove the food from the food storage cabinet without the prior notice.
4. นิติบุคคลอาคารชุดฯ จะไม่รับผิดชอบต่อการสูญหาย หรือเสียหาย ของอาหารและบรรจุภัณฑ์ต่างๆ อันเนื่องจากการรับไว้แทน ยกเว้นแต่กรณีพิสูจน์ได้ว่าเป็นความผิดของเจ้าหน้าที่นิติบุคคลอาคารชุดฯ จะรับผิดในวงเงินไม่เกิน 500 บาท

The condominium juristic person will not be responsible for any loss or damage of food and/or the food container which the condominium juristic person has received instead of the co-ownera and/or residents, unless there is a proof that it is the fault of the condominium juristic person officer, who will be liable in an amount not exceeding 500 baht.

6. ให้ความร่วมมือในการรักษาความสะอาดและโปรดใช้อุปกรณ์ด้วยความสุภาพ
   Ask for your cooperation to maintaining the cleanliness and please use the equipment with courtesy and respect for other users.
7. กรณีที่เจ้าของร่วม บริวาร และ/หรือ แขกผู้ใช้บริการ ทำความเสียหายให้แก่ห้อง Delivery Box หรือทรัพย์สินส่วนกลาง เจ้าของร่วม และบริวาร จะต้องรับผิดชอบชดใช้ให้แก่นิติบุคคลอาคารชุดฯ ตามจำนวนค่าใช้จ่ายที่เกิดขึ้นจริง
   If the Co-owners, the followers and/or the visitors cause damage to the Delivery Box or common property, they shall be liable to compensate the condominium juristic person for the actual cost of damage.
8. นิติบุคคลอาคารชุดฯ และฝ่ายจัดการฯ ไม่มีหน้าที่รับผิดชอบในความเสียหาย สูญหายของทรัพย์สินของเจ้าของร่วม บริวาร และ/หรือแขกผู้ใช้บริการ รวมถึงความเสียหายต่อชีวิต ร่างกายของ เจ้าของร่วม บริวาร และ/หรือแขกผู้ใช้บริการ อันเนื่องมาจากการใช้งานที่ผิดประเภท หรือใช้งานโดยขาดความระมัดระวังของบุคคลดังกล่าว
   The condominium juristic person and Management shall not be responsible for any damage or loss of private property left in the Delivery Box and are not responsible for any injury or death caused by inappropriate or careless use of the equipment.
9. กรณีฝ่าฝืนระเบียบนี้ นิติบุคคลอาคารชุด สงวนสิทธิ์ในการดำเนินการ ดังต่อไปนี้

In case of violation to above rules, the condominium juristic person reserves the right to proceed as follows: 4.1

9.1 ตักเตือนด้วยวาจา
   Verbal warning.

9.2 ตักเตือนเป็นลายลักษณ์อักษร
   Written warning.

9.3 คิดเบี้ยปรับวันละ 1,000.- **บาท (หนึ่งพันบาทถ้วน)** ต่อครั้งที่มีการฝ่าฝืนต่อระเบียบนี้ โดยเบี้ยปรับที่กำหนดนี้มิได้รวมกับเบี้ยปรับพิเศษที่กำหนดไว้ในแต่ละหัวข้อข้างต้น
   Fine 1,000.- **baht (One Thousand baht only)** per time a violation of this regulation is reported and above amount of fine not included in other rules and regulation.

9.4 กรณีเจ้าของร่วมและ/หรือบริวารไม่ชำระค่าปรับ นิติบุคคลอาคารชุดมีสิทธิ์ในการดำเนินการงดเว้นการให้บริการต่างๆ ต่อผู้มาติดต่อ หรือ บริวาร หรือดำเนินการฟ้องร้องตามกฎหมายต่อไป
   In case of failure to settle the fine, the Juristic Person has its right to suspend utilities services and/or one of common property or all are not used as properly or prosecution according to the law. The condominium juristic person has the right to refrain from providing various services to followers and visitors and to take the legal proceedings.

ประกาศใช้เมื่อวันที่ 29/04/2565

Announced on 29/04/2022

หมายเหตุ : ระเบียบการพักอาศัยนี้อาจเพิ่มเติม หรือเปลี่ยนแปลงได้ตามความเหมาะสมโดยความเห็นชอบของ คณะกรรมการนิติบุคคลอาคารชุด เพื่อประโยชน์ในการอยู่อาศัยร่วมกันของเจ้าของร่วมและบริวารทุกคน

Remark : These rules may be added, changed reasonably by the juristic committees approval for living benefits of the Co-owners and the followers.

ระเบียบนิติบุคคลอาคารชุด คอนเนอร์ ราชเทวี

ที่ 017/2565 : **การรับพัสดุไปรษณีย์**

House Rules of Conner Ratchathewi Juristic Person Condominium

No. 017/2022 : Using Mail, Package, Parcel

1. เมื่อมีพัสดุไปรษณีย์นิติบุคคลอาคารชุดฯ จะแจ้งให้เจ้าของร่วม / ผู้พักอาศัย ได้ทราบผ่านทางช่องทางการติดต่อสื่อสาร / Application ใดๆ ที่มีการกำหนดไว้เพื่อการแจ้งบอกกล่าว
   The condominium juristic person will notify co-owners or residents via the contact channel / an application when the registered mails, packages, or parcels are arrived.
2. เมื่อท่านเจ้าของห้องชุด /ผู้พักอาศัยได้รับแจ้งแล้ว กรุณามาติดต่อรับพัสดุไปรษณีย์ที่สำนักงานนิติบุคคลอาคารชุดฯ ทุกครั้ง
   After receiving the notification, please contact the Juristic Person to receive your package.
3. เมื่อท่านรับพัสดุไปรษณีย์ แล้วโปรดตรวจสอบความเรียบร้อย และความถูกต้อง และลงชื่อรับพัสดุทุกครั้ง
   Before signing your name, please check the accuracy of the registered mail, package, and parcel.
4. ท่านเจ้าของร่วม /ผู้พักอาศัย สามารถติดต่อรับพัสดุไปรษณีย์ ได้ที่สำนักงานนิติบุคคลอาคารชุดฯ ตั้งแต่เวลา 09.00 น. ถึงเวลา 20.00 น. เท่านั้น นอกเวลาที่ระบุ กรุณาแจ้งความประสงค์นัดหมายรับพัสดุนอกเวลาทำการกับเจ้าหน้าที่นิติบุคคลอาคารชุดฯ ทุกครั้ง
   Co-owners/residents can collect your delivered items at the Juristic Office from 09.00 – 20.00 hrs. To receive your registered mail, packages, and parcel after the office hours, please inform the condominium juristic person in advance to make an appointment.
5. กรณีที่ท่านไม่ติดต่อรับพัสดุไปรษณีย์ภายใน 15 วัน นิติบุคคลอาคารชุดฯ ขอสงวนสิทธิ์ในการส่งคืนพัสดุของท่านกลับที่ทำการไปรษณีย์
   If your item is not collected within 15 days after the delivery date, the item will be sent back to the post office.

ประกาศใช้เมื่อวันที่ 29/04/2565

Announced on 29/04/2022

หมายเหตุ : ระเบียบการพักอาศัยนี้อาจเพิ่มเติม หรือเปลี่ยนแปลงได้ตามความเหมาะสมโดยความเห็นชอบของ คณะกรรมการนิติบุคคลอาคารชุด เพื่อประโยชน์ในการอยู่อาศัยร่วมกันของเจ้าของร่วมและบริวารทุกคน

Remark : These rules may be added, changed reasonably by the juristic committee's approval for living benefits of the Co-owners and the followers.

ระเบียบนิติบุคคลอาคารชุด คอนเนอร์ ราชเทวี
ที่ 018/2565 : เรื่อง การควบคุมเรื่องการใช้เสียงภายในห้องชุด
House Rules of Conner Ratchathewi Juristic Person Condominium
No. 018/2022 : Sound Control in Unit Area

ตามระเบียบพักอาศัยพื้นที่ห้องชุดกำหนดให้ใช้เพื่อการอยู่อาศัยเท่านั้น ทั้งนี้หากกรณีเจ้าของร่วมท่านมีความประสงค์ในการใช้พื้นที่ห้องชุดเพื่อรับรองแขกเป็นครั้งคราว เพื่อความเป็นระเบียบเรียบร้อยและความปลอดภัยในชีวิตและทรัพย์สินภายในอาคารชุดนิติบุคคลอาคารชุดฯ จึงกำหนดข้อระเบียบเรื่องการควบคุมเสียงภายในห้องและใช้เป็นข้อปฏิบัติดังนี้
In the case of Co-owners who wish to use the apartment for occasional guests and in order to ensure orderliness and safety for both the residents and property of the condominium juristic person of the building. Therefore, the noise control regulations in the unit are imposed as follows:

1. กรณีมีการจัดกิจกรรมใดๆ ที่มีเสียงดังและมีแขกมายังห้องชุด ท่านเจ้าของร่วมต้องแจ้งนิติบุคคลอาคารชุดฯ ให้ทราบล่วงหน้าอย่างน้อย 24 ชั่วโมง เพื่อให้ฝ่ายนิติบุคคลอาคารชุดฯ แจ้งให้ท่านเจ้าของร่วมข้างเคียงรับทราบ
   In the case that there are any activities with noises that may disturb others and with guests invited into the building, the Co-owners must inform the condominium juristic person to the event for at least 24 hours for the condominium juristic person to notify neighboring co-owners.
2. แขกของท่านเจ้าของร่วมที่มาติดต่อต้องทำการแลกบัตรกับฝ่ายรักษาความปลอดภัยด้านหน้าทุกครั้ง พร้อมทั้งลงทะเบียนกับนิติบุคคลอาคารชุดฯ เพื่อเป็นข้อมูล โดยนิติบุคคลอาคารชุดฯ ขอสงวนสิทธิ์ในการไม่อนุญาตให้เข้าพื้นที่หากไม่ได้รับความร่วมมือ
   The invited guests must exchange the ID cards with the security department at all times and register with the condominium juristic person in order to keep record of visitors' information. The management reserve the right to not allow visitors entry into the area without cooperation.
3. ขอความร่วมมือในการงดกิจกรรมใดๆ ที่จะก่อให้เกิดการรบกวนท่านเจ้าของร่วมข้างเคียง หลังเวลา 22.00 น.
   Request for cooperation to refrain from any activities that may cause disturbance to other Co-owners after 22.00 hrs.
4. ไม่อนุญาตให้นำ วงดนตรี นักร้อง หรือ เครื่องเสียง เครื่องดนตรี เข้ามาแสดงหรือเล่นภายในห้องชุด
   The building management will not allow bands, singers, or musical instruments to perform or play inside co-owners' unit.
5. กรณีได้รับร้องเรียนจากท่านเจ้าของร่วมเรื่องเสียง ทางนิติบุคคลอาคารชุดฯ ขอสงวนสิทธิ์ในการดำเนินการใดๆ เพื่อรักษาความสงบเรียบร้อยของส่วนรวมและขอสงวนสิทธิ์ในการไม่อนุญาตให้แขกผู้มาติดต่อห้องดังกล่าวเข้าพื้นที่อีก
   In case of receiving a complaint from other Co-owners concerns the noise. The building management reserve the right to take any action in order to maintain public order and reserve the right to not allow the invited guests to visit or come into the building again.

6. ห้ามกระทำการใดๆ ที่ผิดกฎหมาย และหรือเป็นการฝ่าฝืนต่อศีลธรรมอันดี หากพบการกระทำดังกล่าว นิติบุคคลอาคารชุดฯ จะดำเนินการทางกฎหมายทันที
   the condominium juristic person of the building does not allow for any actions that are illegal and/ or violate good morals. If such behavior is found, the management will immediately proceed legal actions.
7. กรณีฝ่าฝืนระเบียบนี้ นิติบุคคลอาคารชุด สงวนสิทธิ์ในการดำเนินการ ดังต่อไปนี้
   In case of violation to above rules, the condominium juristic person reserves the right to proceed as follows:
   7.1 ตักเตือนด้วยวาจาหรือเป็นลายลักษณ์อักษร
   Warning in verbal or writing.
   7.2 ปรับในอัตราครั้งละ 20,000.- **บาท (สองหมื่นบาท)** ถึง 50,000.- **บาท (ห้าหมื่นบาทถ้วน)** ตามที่นิติบุคคลอาคารชุดฯ เห็นสมควรต่อครั้งที่ฝ่าฝืนหรือขัดต่อระเบียบฯ
   Penalty of fine amount of 20,000. - baht (Twenty thousand baht) to 50,000. - baht/day (Fifty thousand baht) will be charged as Juristic Person considers approve in case of rules violation
   7.3 กรณีเจ้าของร่วมและ/หรือบริวารไม่ชำระค่าปรับ นิติบุคคลอาคารชุดฯ มีสิทธิ์ในการดำเนินการงดเว้นการให้บริการต่างๆ ต่อผู้มาติดต่อ หรือ บริวาร หรือดำเนินการฟ้องร้องตามกฎหมายต่อไป
   In case of failure to settle the fine, the Juristic Person has its right to suspend utilities services and/or one of common property or all are not used as properly or prosecution according to the law. The condominium juristic person has the right to refrain from providing various services to followers and visitors and to take the legal proceedings.

ประกาศใช้เมื่อวันที่ 29/04/2565
Announced on 29/04/2022

หมายเหตุ : ระเบียบการพักอาศัยนี้อาจเพิ่มเติม หรือเปลี่ยนแปลงได้ตามความเหมาะสมโดยความเห็นชอบของคณะกรรมการนิติบุคคลอาคารชุด เพื่อประโยชน์ในการอยู่อาศัยร่วมกันของเจ้าของร่วมและบริวารทุกคน
Remark : These rules may be added, changed reasonably by the juristic committee's approval for living benefits of the Co-owners and the followers.

ระเบียบนิติบุคคลอาคารชุด คอนเนอร์ ราชเทวี
ที่ 019/2565 : เรื่อง การรักษาความสะอาด และการทิ้งขยะมูลฝอย
House Rules of Conner Ratchathewi Juristic Person Condominium
No. 019/2022 : Maintaining cleanliness and throwing garbage

เพื่อสุขอนามัยและสภาพแวดล้อมที่ดีและคงไว้ซึ่งความสวยงาม และความเป็นระเบียบเรียบร้อยของอาคารชุด อันจะยังประโยชน์สุขในการอยู่อาศัยร่วมกัน จึงใคร่ขอความร่วมมือจากทุกท่านเกี่ยวกับการรักษาความสะอาด โดยปฏิบัติดังนี้
For the good hygiene and the safety of all co-owners and residents, and to maintain the orderliness of the common properties and facilities within the condominium, please strictly follow these regulations;

1. การทิ้งขยะ ต้องทิ้งขยะลงถังบริเวณที่จัดไว้ให้ เท่านั้น
   Garbage shall be dropped in the provided bins at the designed areas only.
2. ให้บรรจุขยะเปียก ขยะแห้งใส่ถุงหรือภาชนะที่เหมาะสมพร้อมรัดหรือปิดปากถุงให้เรียบร้อย ส่วนขยะมีพิษและอันตราย ให้บรรจุในภาชนะที่สามารถป้องกันอันตราย เมื่อทิ้งขยะลงถังเรียบร้อยแล้วให้ปิดฝาทุกครั้ง
   General wastes should be put in the properly sealed containers or garbage bags. For hazardous and toxic wastes, please put them in secure contrainers. Hazardous and toxic wastes must be dropped in the provided bins.
3. ถังขยะแบ่งเป็น 4 ประเภท คือ ขยะทั่วไป, ขยะรีไซเคิล, ขยะอันตราย และขยะเศษอาหาร โดยมีข้อความและสัญลักษณ์กำหนดไว้ที่บริเวณภาชนะ (ถ้ามี)
   There are 4 types of bins, which are general waste, recycle waste, hazardous waste, and food waste. The types of bins are clearly lebeled on the bins (if any).
4. พนักงานดูแลทำความสะอาดจะนำขยะตามชั้นต่างๆ ไปทิ้งยังห้องพักขยะชั้นล่างทุกวันโดยจัดเก็บวันละ 2 ครั้ง ตามความเหมาะสม
   The maids will take the garbage from each floor to drop at the garbage room on ground floor. The collection period is twice a day.
5. เจ้าของร่วม และบริวาร จะต้องไม่กวาดเศษผง หรือทิ้งขยะออกมาในบริเวณทางเดินร่วมหน้าห้องชุด หรือบริเวณส่วนกลางทั้งหมดของอาคารชุด และหากฝ่าฝืนจะคิดค่าธรรมเนียมบริการจัดเก็บ และทำความสะอาดในจำนวนเงินครั้งละ 1,000 บาท (หนึ่งพันบาทถ้วน)
   Co-owners and followers must not sweep or drop garbage into the common hallway. Offenders will be charged a fine of 1,000 Baht per a violation.
6. ห้ามทิ้งก้นบุหรี่ หรือวัสดุอื่นใดที่เป็นต้นเหตุของการลุกไหม้ และติดไฟลงในถังขยะ หากสิ่งของหรือวัสดุมีขนาดใหญ่ หรือมีน้ำหนักมาก ไม่สามารถทิ้งลงถังขยะได้ ให้นำลงไปทิ้งที่จุดพักขยะชั้นล่างของอาคารชุด และแจ้งให้นิติบุคคลอาคารชุดฯทราบเพื่อดำเนินการต่อไป

Throwing a cigarette butts or other flammable objects that may cause a fire in a bin is strictly prohibited. In case the garbage size is too large, please drop them at the garbage room on ground floor and kindly inform the Juristic Person.
7. ห้ามทิ้งเศษอาหาร หรือเศษวัสดุต่างๆ ลงในท่อระบายน้ำทิ้งอ่างล้างหน้า หรือท่อชักโครก กรณีทำให้เกิดการอุดตัน และเป็นเหตุให้เกิดความเสียหายต่อท่านเองและส่วนรวมท่านอื่น เจ้าของร่วม และ/หรือ บริวารซึ่งพักอาศัยในห้องชุดนั้น ต้องรับภาระค่าใช้จ่ายในการซ่อมแซมทั้งสิ้น
   Do not throw food waste or any materials in the sink or toilet. In cage of clogged or damages to other units, other co-owners, or common properties, the unit's co-owner and follower shall be responsible for all reparation and damage cost.
8. ห้ามนำขยะทุกชนิด หรือที่มีกลิ่นเหม็น / ฉุน และมีผลต่อสภาพแวดล้อมวางบริเวณหน้าห้องชุด ให้นำไปทิ้งยังถังขยะที่นิติบุคคลอาคารชุด กำหนดไว้โดยวางลงในถังขยะ ห้ามวางด้านข้างถังขยะ หรือบนฝาถังขยะ หากฝ่าฝืนนิติบุคคลอาคารชุดฯ จะดำเนินการปรับไม่ต่ำกว่า 1,000.- บาท (หนึ่งพันบาทถ้วน) ต่อครั้ง
   Please refrain from dropping smelly waste in front of the unit, and drop them in the designated bins which provoded by the Juristic Person only. Do not leave them by the bins or on the lids. Offenders shall be charged a fine of not less than 1,000.- Baht.

ประกาศใช้เมื่อวันที่ 29/04/2565
Announced on 29/04/2022

หมายเหตุ : ระเบียบการพักอาศัยนี้อาจเพิ่มเติม หรือเปลี่ยนแปลงได้ตามความเหมาะสมโดยความเห็นชอบของคณะกรรมการนิติบุคคลอาคารชุด เพื่อประโยชน์ในการอยู่อาศัยร่วมกันของเจ้าของร่วมและบริวารทุกคน
Remark : These rules may be added, changed reasonably by the Juristic Committees approval for living benefits of the Co-owners and the followers.

ระเบียบนิติบุคคลอาคารชุด คอนเนอร์ ราชเทวี
ที่ 020/2565 : เรื่อง การใช้ลิฟต์
House Rules of Conner Ratchathewi Juristic Person Condominium
No. 020/2022 : Using of the Elevators (Lifts)

เพื่อความเป็นระเบียบเรียบร้อยความปลอดภัย และการดูแลรักษาลิฟต์ ให้มีสภาพดี และสะอาดอยู่เสมอ นิติบุคคลอาคารชุดฯ จึงกำหนดระเบียบเพื่อใช้เป็นข้อปฏิบัติ ดังนี้

For the orderliness and safety in the condominium, and to maintain the elevators, the following rules and regulations for using the elevators by the Juristic Person are as follows;

1. ลิฟต์ของอาคารชุด เป็นลิฟต์โดยสาร จำนวน 3 ตัว และลิฟต์ขนของจำนวน 1 ตัว ให้บริการตามที่ฝ่ายจัดการฯ กำหนด
   There are 3 passenger elevators and 1 freight elevator in Conner Ratchathewi Condominium as determined by the Management.
2. การใช้ลิฟต์ขนของจะต้องแจ้งขออนุญาต และรายการสิ่งของที่ขนย้ายทุกครั้ง โดยจะต้องปฏิบัติ ดังนี้
   To use the freight elevator, permission and list of the freights are required. The regulations are as follows;
   2.1 จะต้องไม่บรรทุกวัสดุที่มีน้ำหนักเกินกว่า 1,000 กิโลกรัม
   Carrying of freights over 1,000 kilograms are not permitted.
   2.2 วัสดุที่จะบรรทุกจะต้องมีขนาดความกว้างความยาว และความสูงไม่เกินขนาดพอดีของตัวลิฟต์โดยสาร
   Items to be carried shall not exceed the dimensions of the elevator.
   2.3 การใช้ลิฟต์ขนของเพื่อขนวัสดุอุปกรณ์ในงานตกแต่งห้องชุด สามารถใช้ลิฟต์ได้ในวันจันทร์ ถึง วันศุกร์ ตั้งแต่เวลา **09.00 น.** ถึงเวลา **17.00 น.** เท่านั้น และห้ามใช้ลิฟต์ขนวัสดุอุปกรณ์ในวันเสาร์ - อาทิตย์ และวันหยุดนักขัตฤกษ์ เว้นแต่ได้รับอนุญาตเป็นลายลักษณ์อักษรจากนิติบุคคลอาคารชุด
   Using the freight elevator to transfer materials for unit renovation is only permitted on Monday to Friday during 09.00 – 17.00 hrs. To transfer construction materials on Saturday, Sunday, and public holidays, written permission from the Juristic Person is required.
3. ห้ามกระทำการใดๆ อันก่อให้เกิดความเสียหายต่อห้องโดยสาร และระบบลิฟต์
   Causing any damage to the elevators is prohibited.
4. โปรดปฏิบัติตามข้อแนะนำภายในลิฟต์ และกฎระเบียบการใช้ลิฟต์ของนิติบุคคลอาคารชุดอย่างเคร่งครัด
   Please strictly follow the elevators instructions.
5. ขอความร่วมมือในการรักษาความสะอาด และโปรดใช้ลิฟต์ด้วยความระมัดระวัง และสุภาพเรียบร้อย
   Please keep clean and properly use the elevators in polite manners.
6. ห้ามใช้ลิฟต์ขณะเกิดเพลิงไหม้โดยเด็ดขาด
   Do not use the elevators in case of fire.

7. หากลิฟต์เกิดความเสียหายใดๆ ผู้กระทำ และผู้มีส่วนเกี่ยวข้องจะต้องรับผิดชอบและชดใช้ค่าเสียหายให้กับนิติบุคคลอาคารชุดตามความเสียหายที่เกิดขึ้นจริง
   In any caused of damage to the elevators, will be liable for the actual cost of damage.
8. นิติบุคคลอาคารชุด ขอสงวนสิทธิ์ในการปิดให้บริการลิฟต์โดยสารชั่วคราว เพื่อซ่อมบำรุงรักษาลิฟต์ตามความเหมาะสม
   The Juristic Person reserves the right to temporarily suspense the elevator service in order to carry out maintenance as deem appropriate.
9. กรณีเกิดเหตุขัดข้อง กรุณาแจ้งนิติบุคคลอาคารชุดโดยเร็วทันที
   In case the elevator is malfunction, please notify to the Juristic Person immediately.
10. หากมีการฝ่าฝืนระเบียบนี้นิติบุคคลอาคารชุดได้กำหนดบทลงโทษตามลำดับหรือแล้วแต่พิจารณาตามความเหมาะสมไว้ดังนี้
    Violation of the rules and regulation will result in penalties as follows;
    10.1 เตือนด้วยวาจา และลายลักษณ์อักษร
    Verbal or written warning.
    10.2 ปรับกรณีฝ่าฝืนระเบียบฯ ครั้งละไม่ต่ำกว่า **1,000**. - บาท (หนึ่งพันบาทถ้วน)
    A fine of **1,000 Baht** will be charged per a violation.
    10.3 กรณีใช้ลิฟต์โดยสารเพื่องานตกแต่ง นิติบุคคลอาคารชุด จะริบเงินประกันการตกแต่งห้องชุดทั้งหมด รวมทั้งระงับการตกแต่ง และให้ออกจากอาคารชุด และดำเนินการตามกฎหมาย แล้วแต่กรณี
    In case using the passenger elevators for unit's renovation, the Juristic Person will confiscate all security deposit of the unit. The unit renovation will be suspended and will be asked to leave the building. Furthur legal actions may also be prosecuted.

ประกาศใช้เมื่อวันที่ 29/04/2565

Announced on 29/04/2022

หมายเหตุ : ระเบียบการพักอาศัยนี้อาจเพิ่มเติม หรือเปลี่ยนแปลงได้ตามความเหมาะสมโดยความเห็นชอบของคณะกรรมการนิติบุคคลอาคารชุด เพื่อประโยชน์ในการอยู่อาศัยร่วมกันของเจ้าของร่วมและบริวารทุกคน

Remark: These rules may be added, changed reasonably by the Juristic Committees approval for living benefits of the Co-owners and the followers.

ระเบียบนิติบุคคลอาคารชุด คอนเนอร์ ราชเทวี
ที่ 021/2565 : เรื่อง ระเบียบอื่นๆ
House Rules of Conner Ratchathewi Juristic Person Condominium
No. 021/2022 : Others

1. บัตรคีย์การ์ดใช้ผ่าน เข้า - ออก ในตัวอาคาร นิติบุคคลอาคารชุดฯ ให้กับท่านเจ้าของร่วมเท่านั้น พร้อมเปิดสิทธิ์ Face Scan ให้กับท่านเจ้าของร่วมและหรือบริวารเท่ากับสิทธิ์ของบัตรคีย์การ์ด โดยจะได้สิทธิ์ ดังนี้

ห้องชุดขนาด 1 ห้องนอน	จำนวน	2 ใบ	/ Face Scan 4 สิทธิ์
ห้องชุดขนาด 1 ห้องนอน Loft	จำนวน	2 ใบ	/ Face Scan 4 สิทธิ์
ห้องชุดขนาด 1 ห้องนอน Plus	จำนวน	2 ใบ	/ Face Scan 4 สิทธิ์
ห้องชุดขนาด 2 ห้องนอน	จำนวน	3 ใบ	/ Face Scan 5 สิทธิ์
ห้องชุดขนาด Penthouse	จำนวน	6 ใบ	/ Face Scan 8 สิทธิ์

The building access keycards will be given to the co-owners by the Juristic Person, along with the Face Scanning registration as follows;

1 Bedroom	2	keycards	/ 4 Face scanning profiles
1 Bedrooms Loft	2	keycards	/ 4 Face scanning profiles
1 Bedrooms Plus	2	keycards	/ 4 Face scanning profiles
2 Bedrooms	3	keycards	/ 5 Face scanning profiles
Penthouse	6	keycards	/ 8 Face scanning profiles

กรณีที่บัตรชำรุด / สูญหาย จะต้องขอบัตรใหม่ โดยมีค่าธรรมเนียมออกบัตร (ใหม่) ใบละ 500.- บาท (ร้อยห้าบาทถ้วน) และสามารถจัดซื้อบัตรเพิ่มเติมจากจำนวนสิทธิ์ที่ได้รับเพิ่มเติมอีกจำนวน 2 ใบ โดยมีค่าธรรมเนียมออกบัตร (ใหม่) ใบละ 500.- บาท (ร้อยห้าบาทถ้วน)

In case of lost / damage keycard, a fee of 500 Baht will be charged to receive a new keycard and the co-owners will be able to purchase 2 additional key cards with a card issuing fee (new) 500.- Baht each.

2. ไม่อนุญาตให้คนบริการส่งอาหาร Delivery ขึ้นส่งให้ลูกค้าบนห้องชุด ขอให้ท่านผู้พักอาศัยลงมารอรับด้านล่างบริเวณล็อบบี้
   Food delivery are not allowed to go up to the residential unit area, Co- owners / Residents must receive food at lobby area.
3. ท่านเจ้าของร่วม/ผู้พักอาศัย สามารถชำระค่าใช้จ่ายสำหรับค่าสาธารณูปโภคต่างๆ (ค่าน้ำ, ค่าไฟฟ้า, ค่าอินเตอร์เนต, ฯลฯ) ได้โดยตรงกับหน่วยงานผู้ให้บริการนั้นๆ หรือฝากชำระค่าใช้จ่ายผ่านนิติบุคคลอาคารชุดฯ ได้ โดยมีค่าบริการใบแจ้งหนี้ละ **50**.- บาท **(ห้าสิบบาทถ้วน)**
   For Electricity/Telephone/Internet invoices the Co-owners and or the followers shall settle the payment at those organizations directly or the condominium juristic person is able to provide a service with fee **50**.- baht per bill. **(Fifty baht)**

4. หากเกิดความเสียหายใดๆต่ออุปกรณ์ภายในโครงการ ผู้กระทำ และผู้มีส่วนเกี่ยวข้องจะต้องรับผิดชอบและชดใช้ค่าเสียหายให้กับนิติบุคคลอาคารชุด ตามความเสียหายที่เกิดขึ้นจริง
   In the event of any damage to the equipment, you will be liable for the actual cost of damage.
5. บริการส่วนกลางที่นิติบุคคลอาคารชุดฯ จัดให้บริการ สามารถกำหนดค่าบริการ เงื่อนไขการให้บริการ และยกเลิกการบริการได้ทั้งนี้ โดยมติของคณะกรรมการนิติบุคคลอาคารชุดฯ
   Every common services term and condition can be suspended, added or adjusted follow committee's resolution

สำนักงานนิติบุคคลฯ เปิดให้บริการทุกวัน ตั้งแต่เวลา 09.00 – 18.00 น. และมีช่างบริการ 24 ชั่วโมง
หมายเลขติดต่อ [redacted] อีเมล PM-CNR@plus.co.th

ประกาศใช้เมื่อวันที่ 29/04/2565

Announced on 29/04/2022

หมายเหตุ : ระเบียบการพักอาศัยนี้อาจเพิ่มเติม หรือเปลี่ยนแปลงได้ตามความเหมาะสมโดยความเห็นชอบของคณะกรรมการนิติบุคคลอาคารชุด เพื่อประโยชน์ในการอยู่อาศัยร่วมกันของเจ้าของร่วมและบริวารทุกคน

Remark : These rules may be added, changed reasonably by the juristic committee's approval for living benefits of the Co-owners and the followers.

CONNER
RATCHATHEWI

CONNER RATCHATHEWI...
A LIFE IN SYNC WITH TOMORROW'S WORLD

Presenting Bangkok's new luxury residence where the world is at your doorstep with zero distance to the soon-to-launch MRT Ratchathewi, a 300-metre walking distance from BTS Ratchathewi and only 700 metres or one BTS station from Siam. Towering majestically in the prime "Ratchathewi" location, this 38-floor condominium is an epitome of the design concept "From Human to Human" with world-class construction design and attention to detail on future lifestyle facilities as well as state-of-the-art environmentally friendly technology for city dweller's total convenience and living pleasure.

CONNER Ratchathewi...a perfect future living space for today's urbanites.

THE FUTURE IS JUST AROUND THE CORNER

AESTHETIC EXPERIENCE

Designed with simplicity in mind but also attention to details throughout the project, CONNER Ratchathewi has impressive communal spaces for diverse lifestyles with “Hospitality Vibes” in the air. Every day is a resort -like yet homely retreat in the heart of Bangkok.

HAPPENINGS ARE HERE... RIGHT BEFORE YOUR VERY EYES

“Ratchathewi” is now the most sought-after location for future urban living, connecting trendy business hubs like “Siam” within a breath of 700 metres whilst offering cosmopolitan lifestyle surrounded by key attractions and modern amenities such as department stores, education institutes and a myriad of ‘must visit’ eateries.



LOBBY LOUNGE & AUTOMATIC PARKING LOUNGE

Unlike others, CONNER Ratchathewi has the best lobby space allocation for all types of functions. The floating lobby lounge adorned with dark wood and eye-catching sculptures gives the relaxing joy to the proud dwellers. Residents can wait for their cars at the automatic parking lounge. This splendid marble lounge reflects the sophistication and classy style that is well-maintained throughout the project.

VERTICAL FOREST

Striving to become a rare 'nature-inspired' residence in the prime city location, CONNER Ratchathewi offers a daily dose of refreshing tranquillity through a "Vertical Forest". This great green wall exceeding the height of 80 metres and combining over 145,987 trees exudes a remarkable supply of oxygen to revitalise more than 375 people each day. A unique design element that belongs to a true condominium of the future.

DELIVERY BOX & STORAGE ROOM

To complement the speed and convenience of urban life with food delivery being on everyone's lips, CONNER Ratchathewi has innovative facilities a "Delivery Box" for food delivery and food reheating equipment, a "Storage Room" for large quantity ordering and above all, a "Concierge Service" for all delivery operations.

CLEANSE WATER SYSTEM

The future living is here with one-of-a-kind innovation from Australia. The "Hydrosmart Water System" ensures that each drop of water from the pool or water supply facilities is free of sediments and has no harmful effects on the skin and scalp unlike chlorinated tap water.

RECREATION HALL

Study area with a private study room at CONNER Ratchathewi ensures top privacy for personal needs and meeting functions. The multi-purpose auditorium also makes meeting or social gathering more relaxing and can be used as a work table. Above study area is “The Club” with an amazing view over the “Vertical Forest”, designed to provide maximum privacy for top business meeting and alternatively to welcome your VIP guests.

HIDEAWAY COURTYARD

This is the hideaway garden of ponds and big lush trees with light wood and white rock decoration, separated from the formal areas. A symbol of the “Public-Share-Private” creative concept serves as an island of green privacy, tranquillity and relaxation for the residents.

MASTER PLAN
FLOOR PLAN

4th FLOOR
FLOOR PLAN

20th FLOOR
FLOOR PLAN

5th FLOOR
FLOOR PLAN

22nd FLOOR
FLOOR PLAN

19th FLOOR
FLOOR PLAN

B3 LOFT

UNIT PLAN

34.90 sq.m

D1

UNIT PLAN

34.90 sq.m

G

UNIT PLAN

50.00 sq.m

F

UNIT PLAN

73.00 sq.m

AMENITIES

- Lobby Lounge
- Delivery Box
- Hideaway Courtyard
- Observation Deck
- Outdoor Terrace
- Private Sky Fitness
- Waiting Lounge
- Storage Room
- The Club
- Study Area
- Swimming Pool
- Yoga Box

LOCATION

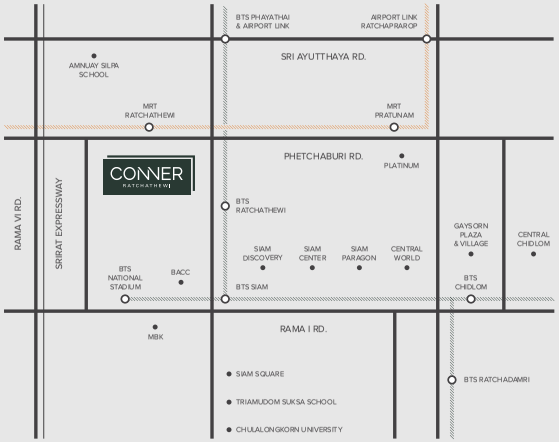

PROJECT INFORMATION

PROJECT NAME
CONNER Ratchathewi

DEVELOPER
The Creators HQ

LOCATION
Phetchaburi Road, Bangkok
300 m. from BTS Ratchathewi
0 m. from MRT Ratchathewi

LAND AREA
1-3-21 Rai

PROJECT TYPE
38 Storeys building

TOTAL UNITS
294 Units

UNIT TYPE

1 Bedroom
34.9 – 35.4 Sq.m.

1 Bedroom Loft
30 – 42 Sq.m.

1 Bedroom Plus
50 Sq.m.

2 Bedroom
69 – 73 Sq.m.

PLUS+

บริษัท พลัส พร็อพเพอร์ตี้ จำกัด

วิธีการปฏิบัติเมื่อพบวัตถุต้องสงสัย

Document No.	SOP-PMR-056	Revision	02	Update Date	01/06/2023
Head of Department	[redacted] ฝ่ายบริหารอาคารที่พักอาศัย (คอนโดมิเนียมและโครงการต่างจังหวัด / บ้านเดี่ยวและทาวน์เฮ้าส์) [redacted] ฝ่ายบริหารอาคารที่พักอาศัย (คอนโดมิเนียมและโครงการต่างจังหวัด)				
QMR/FMR/EMR Approve	[redacted] ตัวแทนฝ่ายบริหารระบบงานคุณภาพ, ทรัพยากรกายภาพ และการจัดการสิ่งแวดล้อม				

1. วัตถุประสงค์

1.1 เพื่อกำหนดขั้นตอนการปฏิบัติเป็นมาตรฐานเดียวกัน และเป็นแนวทางในกระบวนการทำงาน ของ บริษัท พลัส พร็อพเพอร์ตี้ จำกัด
1.2 เพื่อให้ผู้ปฏิบัติงาน เข้าใจในหน้าที่และความรับผิดชอบของ วิธีการปฏิบัติเมื่อพบวัตถุต้องสงสัย
1.3 เพื่อกำหนดมาตรฐานสำหรับความปลอดภัย/เหตุฉุกเฉิน ในการปฏิบัติงานภายในโครงการ

2. ขอบข่าย

ครอบคลุมขั้นตอนการปฏิบัติในการจัดการเมื่อพบวัตถุต้องสงสัยภายในโครงการ จนถึงการปรับพื้นที่เมื่อจัดการวัตถุต้องสงสัยแล้ว ในทุกโครงการ (C, HT)

3. เอกสาร ISO ที่เกี่ยวข้อง FRM-PMR-137 แบบฟอร์มรายงานเหตุการณ์ฉุกเฉิน

4. ระยะเวลาในการดำเนินการ ทันทีที่พบเห็น/ได้รับแจ้งเหตุ และจัดทำสรุปรายงานภายใน 1 วัน หลังเกิดเหตุ

CODE	ORANGE					
ขั้นตอนที่	หัวข้อปฏิบัติ	วิธีการปฏิบัติ	ระยะเวลา	เอกสาร	ผู้รับผิดชอบ	หมายเหตุ
1	พบเห็น หรือ ได้รับแจ้งพบวัตถุต้องสงสัย	1.1ฝ่ายจัดการ / รปภ. พบหรือรับแจ้งว่ามีวัตถุต้องสงสัย ***ห้ามแตะต้อง เปิดกระเป๋า หรือเคลื่อนย้ายโดยเด็ดขาด*** 1.2 ฝ่ายจัดการ แจ้งรายงานไปยัง SSI 1.3 BM/VM แจ้ง OM ให้ทราบ และรายงานผลให้ทราบเบื้องต้น	ทันทีที่พบเห็น / ได้รับแจ้ง	N/A	-BM/VM -ฝ่ายจัดการ -รปภ.	
2	ดำเนินการเข้าตรวจสอบพื้นที่ที่พบวัตถุต้องสงสัย	2.1 ฝ่ายจัดการ, SSI ดำเนินการเข้าพื้นที่ เพื่อตรวจสอบหาเจ้าของ จากกล้องวงจรปิดหรือสอบถามบุคคลในบริเวณพื้นที่นั้น กรณีพบเจ้าของวัตถุต้องสงสัย -แจ้งเจ้าของวัตถุต้องสงสัยมารับคืน พร้อมแนะนำการวางทรัพย์สินในที่เหมาะสม -ดำเนินการตามขั้นตอนที่ 5 กรณีไม่พบเจ้าของวัตถุต้องสงสัย -BM/VM โทรศัพท์แจ้งเจ้าหน้าที่ตำรวจท้องที่ หรือเบอร์ 191 เพื่อประสานงานกับหน่วยงานที่เกี่ยวข้องเข้าตรวจสอบ -ดำเนินการตามขั้นตอนที่ 3,4,5,6	ทันทีที่พบเห็น / ได้รับแจ้ง	N/A	-BM/VM -ฝ่ายจัดการ -SSI	
3	การเตรียมการระหว่างรอเจ้าหน้าที่เข้าตรวจสอบ	3.1 ฝ่ายจัดการ กั้นพื้นที่บริเวณดังกล่าวไม่ให้ผู้ที่ไม่มีส่วนเกี่ยวข้องผ่านอย่างเด็ดขาด 3.2 รปภ. จัดเส้นทางการเข้าพื้นที่ของเจ้าหน้าที่และอำนวยความสะดวกในการเข้าพื้นที่	10 นาที	N/A	-BM/VM -ฝ่ายจัดการ -SSI -รปภ.	
4	การดำเนินการเข้าตรวจสอบ	3.1 BM/VM,ฝ่ายจัดการ พาเจ้าหน้าที่ตำรวจเข้าพื้นที่ 3.2 เจ้าหน้าที่ เข้าตรวจสอบวัตถุต้องสงสัย กรณีเป็นวัตถุอันตราย 1) เจ้าหน้าที่ตำรวจเก็บกู้วัตถุ 2) BM/VM ให้ปากคำกับเจ้าหน้าที่ 3) เจ้าหน้าที่เคลื่อนย้ายวัตถุออกจากโครงการ กรณีไม่ใช่วัตถุอันตราย 1) ฝ่ายจัดการแจ้งให้เจ้าหน้าที่นำไปจัดเก็บไว้และทำการลงบันทึกประจำวัน	ทันทีเมื่อเจ้าหน้าที่มาถึงโครงการ	N/A	-BM/VM -ฝ่ายจัดการ -SSI -รปภ. -ทีม EOD	
5	การดำเนินการหลังเข้าตรวจสอบ	5.1 ฝ่ายจัดการ ปรับพื้นที่ให้อยู่ในสภาพเดิมตามคำแนะนำของเจ้าหน้าที่ตำรวจ 5.2 ประชาสัมพันธ์ให้ผู้พักอาศัยทราบข้อมูลในสถานการณ์ความปลอดภัย	ทันทีเมื่อได้รับคำแนะนำ	N/A	-ฝ่ายจัดการ -SSI -รปภ. -ทีม EOD	
6	การจัดทำรายงานสรุปเหตุการณ์	6.1 BM/VM จัดทำรายงานสรุปเหตุการณ์ เพื่อรายงานผู้ว่าจ้าง, SSI และผู้บังคับบัญชาตามสายงาน 6.2 ฝ่ายจัดการ จัดเก็บรายงานสรุปเหตุการณ์เข้าแฟ้มกลางของหน่วยงาน หรือ ไดร์ฟกลางของหน่วยงาน	ภายใน 1 วัน หลังเกิดเหตุ	FRM-PMR-137 แบบฟอร์มรายงานเหตุการณ์ฉุกเฉิน	-BM/VM -ฝ่ายจัดการ	

วิธีการปฏิบัติเมื่อพบวัตถุต้องสงสัย

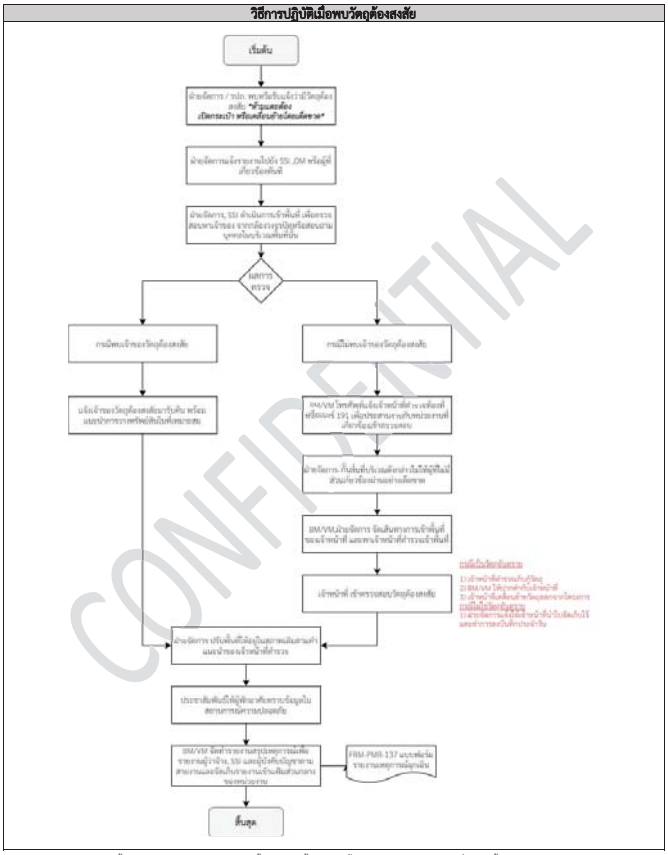

รายการแก้ไขเอกสาร

แก้ไขครั้งที่	DAR No.	วันที่ขอแก้ไข	รายละเอียด
00	DAR-PMR-003	29/7/2020	จัดทำเอกสารใหม่ แก้ไขรูปแบบ และรหัสเอกสาร เพิ่มเติมรายละเอียดของขั้นตอน การดำเนินการหลังเข้าตรวจสอบ พร้อมกับเพิ่มเติมรายละเอียดในขั้นตอนการปฏิบัติงานให้ครบถ้วนมากยิ่งขึ้น
01	DAR-PMR-039	08/10/2021	เพิ่มตำแหน่ง FMR Approve , เปลี่ยน PMR-HH เป็น PMR-C , เปลี่ยนชื่อ Head of Department จากคุณกฤติยา มิติกาญจน์ เป็นคุณเตชศักดิ์ หล่อวัฒนศิริกุล, เพิ่ม Footer และลายน้ำ
02	DAR-PMR-063	01/06/2023	เพิ่มขั้นตอนการปฏิบัติงานรูปแบบ Flow

PLUS+

บริษัท พลัส พร็อพเพอร์ตี้ จำกัด

วิธีการปฏิบัติเมื่อเกิดเหตุเพลิงไหม้

Document No.	SOP-PMR-046	Revision	03	Update Date	01/06/2023
Head of Department	[redacted] ฝ่ายบริหารอาคารที่พักอาศัย (คอนโดมิเนียมและโครงการต่างจังหวัด / บ้านเดี่ยวและทาวน์เฮ้าส์) [redacted] ฝ่ายบริหารอาคารที่พักอาศัย (คอนโดมิเนียมและโครงการต่างจังหวัด)				
QMR/FMR/EMR Approve	[redacted] ตัวแทนฝ่ายบริหารระบบงานคุณภาพ, ทรัพยากรกายภาพ และการจัดการสิ่งแวดล้อม				

1. วัตถุประสงค์

1.1 เพื่อกำหนดขั้นตอนการปฏิบัติเป็นมาตรฐานเดียวกัน และเป็นแนวทางในกระบวนการทำงาน ของ บริษัท พลัส พร็อพเพอร์ตี้ จำกัด
1.2 เพื่อให้ผู้ปฏิบัติงาน เข้าใจในหน้าที่และความรับผิดชอบของ วิธีการปฏิบัติเมื่อเกิดเหตุเพลิงไหม้
1.3 เพื่อกำหนดมาตรฐานสำหรับความปลอดภัย/เหตุฉุกเฉิน ในการปฏิบัติงานภายในโครงการ

2. ขอบข่าย

ครอบคลุมขั้นตอนการปฏิบัติในการตรวจสอบเหตุ ระงับเหตุ และการจัดการเหตุหลังเพลิงไหม้สงบลง ในทุกโครงการ (C, HT)

3. เอกสาร ISO ที่เกี่ยวข้อง

3.1 SOP-PMR-033 วิธีการแจ้งเคลมสินไหมทดแทน
3.2 FRM-PMR-137 แบบฟอร์มรายงานเหตุการณ์ฉุกเฉิน
3.3 WI-PMR-001 การจำลองแผนการดับเพลิง

4. ระยะเวลาในการดำเนินการ ทันทีที่พบเห็น/ได้รับแจ้งเหตุ และจัดทำสรุปรายงานภายใน 1 วัน หลังเกิดเหตุ

CODE	ORANGE					
ขั้นตอนที่	หัวข้อปฏิบัติ	วิธีการปฏิบัติ	ระยะเวลา	เอกสาร	ผู้รับผิดชอบ	หมายเหตุ
1	ได้รับสัญญาณแจ้งเตือนเพลิงไหม้ หรือ ได้รับแจ้งเหตุเพลิงไหม้	1.1 ฝ่ายจัดการ, รปภ. ได้รับสัญญาณแจ้งเตือนเพลิงไหม้ หรือ ได้รับแจ้งเหตุเพลิงไหม้จากผู้พักอาศัย 1.2 ฝ่ายจัดการ / รปภ.หรือผู้พบเหตุ แจ้ง BM/VM 1.3 BM/VM รายงานผลให้ OM และ SSI ทราบเบื้องต้น	ทันทีที่ได้รับสัญญาณเตือน / ได้รับแจ้ง	N/A	-BM/VM -ฝ่ายจัดการ -รปภ.	
2	เข้าตรวจสอบ ณ จุดเกิดเหตุที่ได้รับแจ้งว่ามีเหตุเพลิงไหม้	2.1 BM/VM, ฝ่ายจัดการ, รปภ. และ SSI เข้าตรวจสอบ ณ จุดเกิดเหตุที่ได้รับแจ้งว่ามีเหตุเพลิงไหม้ และให้นำถังอุปกรณ์ดับเพลิง และ ไฟฉายไปด้วยทุกครั้ง 2.2 ดำเนินการตามเหตุที่พบ <u>กรณีพบว่าเป็นเหตุเพลิงไหม้จริง</u> ดำเนินการตามขั้นตอนที่ 3 <u>กรณีไม่ใช่เหตุเพลิงไหม้ แต่เกิดจากระบบผิดพลาด</u> ช่างประจำหน่วยงาน ถอดอุปกรณ์ออกมาทำตรวจเช็ค และทำการ Reset ระบบใหม่อีกครั้ง *2.2.1 กรณี Reset ระบบ แล้วยังคงมีปัญหา* ช่างประจำหน่วยงานแจ้งบริษัทฯ ที่ดูแลมาตรวจสอบอย่างละเอียด และ แก้ไขหรือเปลี่ยนอุปกรณ์ หาก อุปกรณ์ชำรุด *2.2.2 กรณี Reset ระบบแล้วไม่มีปัญหา* ช่างประจำหน่วยงาน ติดตามผลจนกว่าอุปกรณ์จะเข้าสู่สถานะปกติ และจัดทำรายงานตามขั้นตอนที่ 4	ภายใน 5 นาที ที่ได้รับแจ้ง	N/A	-BM/VM -ฝ่ายจัดการ -ช่างเทคนิค -รปภ. -SSI	
3	การเข้าควบคุมเหตุเพลิงไหม้	3.1 BM/VM ฝ่ายจัดการแจ้งเหตุฉุกเฉินโทร.199 3.2 BM/VM, ฝ่ายจัดการ, ช่างเทคนิค, รปภ. และ SSI ดำเนินการควบคุมเพลิงไหม้ตามหน้าที่ที่รับผิดชอบ <u>กรณีควบคุมเพลิงได้</u> เมื่อเข้าระงับเหตุสามารถควบคุมเพลิงให้สงบไม่ลุกลาม ให้ทำการประเมิน และเฝ้าติดตามสถานการณ์ <u>กรณีควบคุมเพลิงไม่ได้</u> เมื่อเข้าระงับเหตุไม่สามารถควบคุมเพลิงได้ ให้ดำเนินการตามแผนอพยพหนีไฟ และแจ้งสถานีดับเพลิงในเขตพื้นที่รับผิดชอบ พร้อมกับแจ้งผู้บังคับบัญชาตามสายงานทันที (แจ้งเหตุฉุกเฉินโทร.199, แจ้งเหตุแพทย์ฉุกเฉิน โทร.1669 หรือ 1646) <u>เพิ่มเติม</u> ฝ่ายจัดการโทรสอบถามลูกบ้าน/แจ้งลูกบ้านเพื่อขอนุญาต กรณีไม่มีผู้รับสายให้ฝ่ายจัดการทำการแจ้ง 199 เพื่อให้เจ้าหน้าที่นำเข้าพื้นที่ หากไม่สามารถติดต่อลูกค้าได้และต้องทำการเข้าห้องลูกบ้าน ฝ่ายจัดการต้องมีการถ่ายรูปเพื่อเป็นหลักฐาน	ทันทีเมื่อพบว่าเป็นเหตุเพลิงไหม้	N/A	-BM/VM -ฝ่ายจัดการ -ช่างเทคนิค -รปภ.	
4	การจัดการหลังการควบคุมเพลิงไหม้	4.1 ฝ่ายจัดการ สำรวจ และ สรุปความเสียหายที่เกิดขึ้นเบื้องต้น ส่งให้ PMC, OM และ SSI 4.2 ฝ่ายจัดการดำเนินจัดทำประกาศแจ้งให้ผู้พักอาศัยทราบถึงสถานการณ์และการจัดการ 4.3 BM/VM, ฝ่ายจัดการ ดำเนินการติดต่อและจัดทำเอกสารส่งให้บริษัทประกันภัยเคลมสินไหมทดแทน ***<u>ภายใน 24 ชม.</u>*** (หากมี)	เมื่อควบคุมเพลิงไหม้ได้	SOP-PMR-033 วิธีการแจ้งเคลมสินไหมทดแทน	-BM/VM -ฝ่ายจัดการ	
5	การจัดทำรายงานสรุปเหตุการณ์	5.1 BM/VM จัดทำรายงานสรุปเหตุการณ์ เพื่อรายงานผู้ว่าจ้าง และผู้บังคับบัญชาตามสายงาน ส่งให้ PMC, OM และ SSI 5.2 ฝ่ายจัดการ จัดเก็บรายงานสรุปเหตุการณ์เข้าแฟ้มกลาง หรือ ไดร์ฟกลางของหน่วยงาน	ภายใน 1 วัน หลังเกิดเหตุ	FRM-PMR-137 แบบฟอร์มรายงานเหตุการณ์ฉุกเฉิน	-BM/VM -ฝ่ายจัดการ	

6	จัดทำแผนการฟื้นฟูความเสียหาย และติดตามฟื้นฟูความเสียหาย (หากมี)	BM/VM, ฝ่ายจัดการ จัดทำแผนการฟื้นฟูความเสียหาย พร้อมกับติดตามส่วนงานที่เกี่ยวข้องหรือรับผิดชอบในการแก้ไข ฟื้นฟู ให้กลับสู่สภาพเดิม	ภายใน 1 เดือน หลังเกิดเหตุ	N/A	-BM/VM -ฝ่ายจัดการ	

วิธีการปฏิบัติเมื่อเกิดเหตุเพลิงไหม้

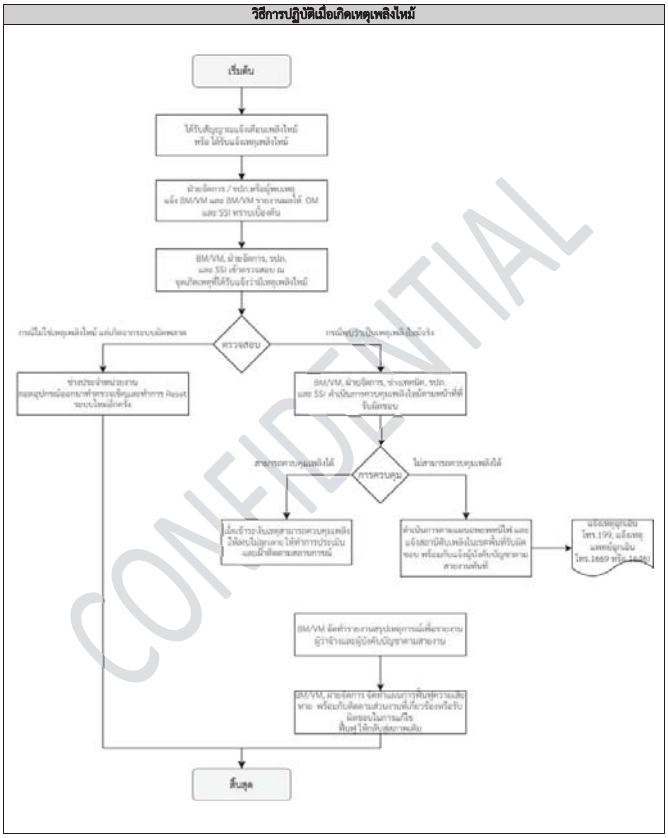

รายการแก้ไขเอกสาร

แก้ไขครั้งที่	DAR No.	วันที่ขอแก้ไข	รายละเอียด
00	DAR-PMR-002	29/7/2020	จัดทำเอกสารใหม่ แก้ไขรูปแบบ และรหัสเอกสาร พร้อมกับเพิ่มเติมรายละเอียดในขั้นตอนการปฏิบัติงานให้ครบถ้วนมากยิ่งขึ้น
01	DAR-PMR-039	08/10/2021	เพิ่มตำแหน่ง FMR Approve , เปลี่ยน PMR-HH เป็น PMR-C , เปลี่ยนชื่อ Head of Department จากคุณกฤติยา มิติกาญจน์ เป็นคุณเดชศักดิ์ หล่อวัฒนศิริกุล, เพิ่ม Footer และลายน้ำ
02	DAR-PMR-064	01/06/2023	เพิ่มรายละเอียดขั้นตอนการปฏิบัติงาน และเพิ่ม ขั้นตอนการปฏิบัติงานรูปแบบ Flow

ZILLION | Zillion Innovation Co.,Ltd.

หนังสือรับประกันพันธุ์ไม้

Reference Number	WC-Z65-072
Issued date	2 ปี นับตั้งแต่ผู้จ้างส่งมอบผลงานงวดสุดท้ายให้ผู้ว่าจ้างขั้นต้นเรียบร้อยแล้ว
ชื่อผลิตภัณฑ์	พันธุ์ไม้บน Green Wall
เจ้าของผลิตภัณฑ์	บริษัท ซิลเลี่ยน อินโนเวชั่น จำกัด
โครงการ	Conner Ratchathewi (คอนเนอร์ ราชเทวี)
เรียน	บริษัท ซี 09 จำกัด

ตามหนังสือบันทึก บริษัท ซิลเลี่ยน อินโนเวชั่น จำกัด ขอรับประกันพันธุ์ไม้บน Green Wall โดยบริษัทฯ ได้ดำเนินการติดตั้งให้ท่านแล้วเสร็จกำหนดระยะเวลารับประกันเป็นเวลา 2 ปี นับตั้งแต่ 1 พฤศจิกายน 2565 ถึงวันที่ 31 ตุลาคม 2567 ซึ่งการรับประกันดังกล่าวข้างต้นจะมีผลในการรับประกันอย่างสมบูรณ์ก็ต่อเมื่อเงื่อนไขต่างๆ เป็นไปตามข้อกำหนดในการรับประกันดังต่อไปนี้

ก) การใช้งานผลิตภัณฑ์เป็นไปตามข้อกำหนดตามเอกสารทางเทคนิคของผู้ผลิต ผลิตภัณฑ์

ข) การรับประกันไม่ครอบคลุมในความเสียหายอันเนื่องจากการใช้สอยอาคาร เช่น การเจาะคอนกรีต การกระแทก การต่อเติม ฝุ่น ผง จากการก่อสร้างอาคาร หรือ สถานที่ใกล้เคียง อาคารหรือส่วนอื่นๆ อันจะทำให้เกิดความเสียหายต่อต้นไม้ และไม่ครอบคลุมถึงละอองของการใช้สารเคมีกำจัดปลวก/หินเกรอ ใบบริเวณใกล้เคียงแผง Green wall แมลงทุกชนิด ความเสียหายจากหนู และกระรอก หรือ การนำสิ่งของหรือต้นไม้ใดๆ มาบดบังการรับแสงของพันธุ์ไม้ บนกระถาง ทำให้ต้นไม้ไม่สามารถรับแสงได้เพียงพอ โดยไม่แจ้งล่วงหน้า ซึ่งเป็นสาเหตุทำให้ต้นไม้ตาย

ค) การรับประกันจะรับผิดชอบในความเสียหายของพันธุ์ไม้ ในส่วนที่ติดตั้ง Green wall

ง) บริษัทจะเสนอวิธีการที่เหมาะสมในการซ่อมแซมจุดที่เสียหายใดๆ เพื่อให้การใช้งานสมบูรณ์ตามวัตถุประสงค์ตลอดอายุการ รับประกันโดยได้รับการอนุมัติจากทางเจ้าของหรือผู้รับผิดชอบอาคารก่อนทำการซ่อมแซม (โดยไม่คิดค่าใช้จ่ายใดๆ) การประกันจะมีผลบังคับใช้ก็ต่อเมื่อบริษัทฯ ได้รับเงินงวดสุดท้ายตรบถ้วนตามที่ได้ตกลงกับผู้รับเหมาหลักหรือผู้ว่าจ้าง หรือหากเป็นการจ่ายโดยเช็คตั๋วเงิน ต้องตรวจเช็คแล้วเท่านั้น การรับประกันจะมีผลบังคับใช้ต่อเมื่อบริษัทฯ ได้เรียกเก็บเงินตามเช็คธนาคารเรียบร้อย

จ) ผู้ว่าจ้างจะต้องแสดงเอกสารการรับประกันฉบับนี้เมื่อต้องการให้บริษัทฯ เข้าตรวจสอบแก้ไขงานที่บกพร่องในระยะเวลารับประกัน

ฉ) ในกรณีที่ผู้ใช้อาคารจะดำเนินการเปลี่ยนแปลงแก้ไขเมื่อเกิดความผิดปกติของสินต้นไม้ภายในระยะเวลารับประกัน จะต้องได้รับหนังสือยินยอมเป็นลายลักษณ์อักษรจากบริษัท ซิลเลี่ยน อินโนเวชั่น จำกัด ก่อน

กรณีที่บริษัทฯ ได้รับแจ้งเพื่อแก้ไขข้อบกพร่องของงานติดตั้งต้นไม้ บริษัทฯ จะเข้าดำเนินการแก้ไขภายในระยะเวลาอย่างช้า 14 วันทำการนับจากวันที่ได้รับแจ้งอย่างเป็นทางการ

ขอแสดงความนับถือ

[redacted]

ผู้ช่วยกรรมการผู้จัดการ
บริษัท ซิลเลี่ยน อินโนเวชั่น จำกัด

ZILLION | Zillion Innovation Co.,Ltd.

หนังสือรับประกันพันธุ์ไม้

Reference Number	WC-Z65-075
Issued date	8 ปี นับตั้งแต่ผู้จ้างส่งมอบผลงานงวดสุดท้ายให้ผู้ว่าจ้างขั้นต้นเรียบร้อยแล้ว
ชื่อผลิตภัณฑ์	พันธุ์ไม้บน Green Wall
เจ้าของผลิตภัณฑ์	บริษัท ซิลเลี่ยน อินโนเวชั่น จำกัด
โครงการ	Conner Ratchathewi (คอนเนอร์ ราชเทวี)
เรียน	บริษัท ซี 09 จำกัด

ตามหนังสือบันทึก บริษัท ซิลเลี่ยน อินโนเวชั่น จำกัด ขอรับประกันพันธุ์ไม้บน Green Wall โดยบริษัทฯ ได้ดำเนินการติดตั้งให้ท่านแล้วเสร็จกำหนดระยะเวลารับประกันเป็นเวลา 8 ปี นับตั้งแต่ 1 พฤศจิกายน 2567 ถึงวันที่ 31 ตุลาคม 2575 ซึ่งการรับประกันดังกล่าวข้างต้นจะมีผลในการรับประกันอย่างสมบูรณ์ก็ต่อเมื่อเงื่อนไขต่างๆ เป็นไปตามข้อกำหนดในการรับประกันดังต่อไปนี้

ก) การใช้งานผลิตภัณฑ์เป็นไปตามข้อกำหนดตามเอกสารทางเทคนิคของผู้ผลิต ผลิตภัณฑ์

ข) การรับประกันไม่ครอบคลุมในความเสียหายอันเนื่องจากการใช้สอยอาคาร เช่น การเจาะคอนกรีต การกระแทก การต่อเติม ฝุ่น ผง จากการก่อสร้างอาคาร หรือ สถานที่ใกล้เคียง อาคารหรือส่วนอื่นๆ อันจะทำให้เกิดความเสียหายต่อต้นไม้ และไม่ครอบคลุมถึงละอองของการใช้สารเคมีกำจัดปลวก/หินเกรอ ใบบริเวณใกล้เคียงแผง Green wall แมลงทุกชนิด ความเสียหายจากหนู และกระรอก หรือ การนำสิ่งของหรือต้นไม้ใดๆ มาบดบังการรับแสงของพันธุ์ไม้ บนกระถาง ทำให้ต้นไม้ไม่สามารถรับแสงได้เพียงพอ โดยไม่แจ้งล่วงหน้า ซึ่งเป็นสาเหตุทำให้ต้นไม้ตาย

ค) การรับประกันจะรับผิดชอบในความเสียหายของพันธุ์ไม้ ในส่วนที่ติดตั้ง Green wall

ง) บริษัทจะเสนอวิธีการที่เหมาะสมในการซ่อมแซมจุดที่เสียหายใดๆ เพื่อให้การใช้งานสมบูรณ์ตามวัตถุประสงค์ตลอดอายุการ รับประกันโดยได้รับการอนุมัติจากทางเจ้าของหรือผู้รับผิดชอบอาคารก่อนทำการซ่อมแซม (โดยไม่คิดค่าใช้จ่ายใดๆ) การประกันจะมีผลบังคับใช้ก็ต่อเมื่อบริษัทฯ ได้รับเงินงวดสุดท้ายตรบถ้วนตามที่ได้ตกลงกับผู้รับเหมาหลักหรือผู้ว่าจ้าง หรือหากเป็นการจ่ายโดยเช็คตั๋วเงิน ต้องตรวจเช็คแล้วเท่านั้น การรับประกันจะมีผลบังคับใช้ต่อเมื่อบริษัทฯ ได้เรียกเก็บเงินตามเช็คธนาคารเรียบร้อย

จ) ผู้ว่าจ้างจะต้องแสดงเอกสารการรับประกันฉบับนี้เมื่อต้องการให้บริษัทฯ เข้าตรวจสอบแก้ไขงานที่บกพร่องในระยะเวลารับประกัน

ฉ) ในกรณีที่ผู้ใช้อาคารจะดำเนินการเปลี่ยนแปลงแก้ไขเมื่อเกิดความผิดปกติของสินต้นไม้ภายในระยะเวลารับประกัน จะต้องได้รับหนังสือยินยอมเป็นลายลักษณ์อักษรจากบริษัท ซิลเลี่ยน อินโนเวชั่น จำกัด ก่อน

กรณีที่บริษัทฯ ได้รับแจ้งเพื่อแก้ไขข้อบกพร่องของงานติดตั้งต้นไม้ บริษัทฯ จะเข้าดำเนินการแก้ไขภายในระยะเวลาอย่างช้า 14 วันทำการนับจากวันที่ได้รับแจ้งอย่างเป็นทางการ

ขอแสดงความนับถือ

[redacted]

ผู้ช่วยกรรมการผู้จัดการ
บริษัท ซิลเลี่ยน อินโนเวชั่น จำกัด

ZILLION | Zillion Innovation Co.,Ltd.
www.zillioninnovation.com

หนังสือรับประกันระบบน้ำ

Reference Number	WC-Z65071
Issued date	2 ปี นับตั้งแต่ ผู้จ้างส่งมอบผลงานงวดสุดท้ายให้ผู้ว่าจ้างขั้นต้นเรียบร้อยแล้ว
ชื่อผลิตภัณฑ์	ระบบน้ำ Green Wall
เจ้าของผลิตภัณฑ์	บริษัท ซิลเลี่ยน อินโนเวชั่น จำกัด
โครงการ	Conner Ratchathewi (คอนเนอร์ ราชเทวี)
เรียน	บริษัท ซี 09 จำกัด

ตามหนังสือฉบับนี้ บริษัท ซิลเลี่ยน อินโนเวชั่น จำกัด ขอรับประกัน ระบบน้ำ ส่วนงาน Green Wall โดยบริษัทฯ ได้ดำเนินการติดตั้งให้ท่านแล้วเสร็จกำหนดระยะเวลารับประกันเป็นเวลา 2 ปี นับตั้งแต่วันที่ 1 พฤศจิกายน 2565 ถึงวันที่ 31 ตุลาคม 2567 ซึ่งการรับประกันดังกล่าวข้างต้น จะมีผลในการรับประกันอย่างสมบูรณ์ก็ต่อเมื่อเงื่อนไขต่าง ๆ เป็นไปตามข้อกำหนดในการรับประกัน ดังต่อไปนี้

ก) การใช้งานผลิตภัณฑ์เป็นไปตามข้อกำหนดตามเอกสารทางเทคนิคของผู้ผลิต ผลิตภัณฑ์

ข) การรับประกันไม่ครอบคลุมในความเสียหายที่เกิดจาก สาเหตุ ดังนี้ อันเกิดจากการใช้สออาคาร เช่น การเจาะคอนกรีต การกระแทก การต่อเติมอาคารหรือส่วนอื่นๆ อันจะทำให้เกิดความเสียหายต่อผลิตภัณฑ์ (ท่อ ปั๊มน้ำ ชุด คอนโทรเลอร์) แรงดันน้ำที่เกินหรือน้อยกว่า2-4bar คุณภาพน้ำ กรวดทรายหรือสิ่งสกปรก ที่ทำให้ หัวจ่ายน้ำอุดตัน สารเคมี การกระแทกของการจ่ายกระแสไฟ หรือการใช้งานผิดวิธี ไม่ถูกต้องตามคู่มือ หรือขาดการดูแลรักษา ความประมาท การซ่อมดัดแปลง แก้ไข โดยจากบุคคลอื่น หรือความเสียหายจากสัตว์ แมลงต่างๆ และ อุบัติเหตุ ภัยธรรมชาติ

ค) การรับประกันจะรับผิดชอบในความเสียหายผลิตภัณฑ์ในส่วนที่ติดตั้ง บริษัทจะเสนอวิธีการที่เหมาะสมในการซ่อมแซมจุดที่เสียหาย เพื่อให้การใช้งานสมบูรณ์ตามวัตถุประสงค์ตลอดอายุการ รับประกันโดยได้รับการอนุมัติจากทางเจ้าของหรือผู้รับผิดชอบอาคารก่อนทำการซ่อมแซม (โดยไม่คิดค่าใช้จ่ายใดๆ นอกจากมีการเจาะสกัด ผนังและพื้น)

ง) กรณีประกันจะมีผลบังคับใช้ก็ต่อเมื่อบริษัทฯ ได้รับเงินงวดสุดท้ายตรบถ้วนตามที่ได้ตกลงกับผู้รับหมายหลักหรือผู้ว่าจ้างหรือทายาทเป็นการจ่ายโดยเช็คตั๋วเงิน การรับประกันจะมีผลบังคับใช้ก็ต่อเมื่อ บริษัท ซิลเลี่ยน อินโนเวชั่น จำกัด ได้รับเงินตามเช็คจากธนาคารเรียบร้อยครบถ้วนแล้วเท่านั้น

จ) ผู้ว่าจ้างจะต้องแสดงออกสารการรับประกันฉบับนี้เมื่อต้องการให้บริษัท ซิลเลี่ยน อินโนเวชั่น จำกัด เข้าตรวจสอบแก้ไขงานที่บกพร่องในระยะเวลารับประกัน

ฉ) ในกรณีที่ผู้ใช้อาคารจะดำเนินการซ่อมแซมแก้ไขเมื่อเกิดความผิดปกติของสินค้าภายในระยะเวลารับประกัน จะต้องได้รับหนังสือยินยอมเป็นลายลักษณ์อักษรจากบริษัท ซิลเลี่ยน อินโนเวชั่น จำกัด ก่อน

กรณีที่บริษัทฯ ได้รับแจ้งเพื่อแก้ไขข้อบกพร่องงานติดตั้ง บริษัทฯ จะเข้าดำเนินการแก้ไขภายในระยะเวลาอย่างช้า 14 วันทำการนับจากวันที่ได้รับแจ้งอย่างเป็นทางการ

ขอแสดงความนับถือ

[redacted]

ผู้ช่วยกรรมการผู้จัดการ
บริษัท ซิลเลี่ยน อินโนเวชั่น จำกัด

ZILLION | Zillion Innovation Co.,Ltd.
www.zillioninnovation.com

หนังสือรับประกันระบบน้ำ

Reference Number	WC-Z65074
Issued date	8 ปี นับตั้งแต่ ผู้จ้างส่งมอบผลงานงวดสุดท้ายให้ผู้ว่าจ้างขั้นต้นเรียบร้อยแล้ว
ชื่อผลิตภัณฑ์	ระบบน้ำ Green Wall
เจ้าของผลิตภัณฑ์	บริษัท ซิลเลี่ยน อินโนเวชั่น จำกัด
โครงการ	Conner Ratchathewi (คอนเนอร์ ราชเทวี)
เรียน	บริษัท ซี 09 จำกัด

ตามหนังสือฉบับนี้ บริษัท ซิลเลี่ยน อินโนเวชั่น จำกัด ขอรับประกัน ระบบน้ำ ส่วนงาน Green Wall โดยบริษัทฯ ได้ดำเนินการติดตั้งให้ท่านแล้วเสร็จกำหนดระยะเวลารับประกันเป็นเวลา 8 ปี นับตั้งแต่วันที่ 1 พฤศจิกายน 2567 ถึงวันที่ 31 ตุลาคม 2575 ซึ่งการรับประกันดังกล่าวข้างต้น จะมีผลในการรับประกันอย่างสมบูรณ์ก็ต่อเมื่อเงื่อนไขต่าง ๆ เป็นไปตามข้อกำหนดในการรับประกัน ดังต่อไปนี้

ก) การใช้งานผลิตภัณฑ์เป็นไปตามข้อกำหนดตามเอกสารทางเทคนิคของผู้ผลิต ผลิตภัณฑ์

ข) การรับประกันไม่ครอบคลุมในความเสียหายที่เกิดจาก สาเหตุ ดังนี้ อันเกิดจากการใช้สออาคาร เช่น การเจาะคอนกรีต การกระแทก การต่อเติมอาคารหรือส่วนอื่นๆ อันจะทำให้เกิดความเสียหายต่อผลิตภัณฑ์ (ท่อ ปั๊มน้ำ ชุด คอนโทรเลอร์) แรงดันน้ำที่เกินหรือน้อยกว่า2-4bar คุณภาพน้ำ กรวดทรายหรือสิ่งสกปรก ที่ทำให้ หัวจ่ายน้ำอุดตัน สารเคมี การกระแทกของการจ่ายกระแสไฟ หรือการใช้งานผิดวิธี ไม่ถูกต้องตามคู่มือ หรือขาดการดูแลรักษา ความประมาท การซ่อมดัดแปลง แก้ไข โดยจากบุคคลอื่น หรือความเสียหายจากสัตว์ แมลงต่างๆ และ อุบัติเหตุ ภัยธรรมชาติ

ค) การรับประกันจะรับผิดชอบในความเสียหายผลิตภัณฑ์ในส่วนที่ติดตั้ง บริษัทจะเสนอวิธีการที่เหมาะสมในการซ่อมแซมจุดที่เสียหาย เพื่อให้การใช้งานสมบูรณ์ตามวัตถุประสงค์ตลอดอายุการ รับประกันโดยได้รับการอนุมัติจากทางเจ้าของหรือผู้รับผิดชอบอาคารก่อนทำการซ่อมแซม (โดยไม่คิดค่าใช้จ่ายใดๆ นอกจากมีการเจาะสกัด ผนังและพื้น)

ง) กรณีประกันจะมีผลบังคับใช้ก็ต่อเมื่อบริษัทฯ ได้รับเงินงวดสุดท้ายตรบถ้วนตามที่ได้ตกลงกับผู้รับหมายหลักหรือผู้ว่าจ้างหรือทายาทเป็นการจ่ายโดยเช็คตั๋วเงิน การรับประกันจะมีผลบังคับใช้ก็ต่อเมื่อ บริษัท ซิลเลี่ยน อินโนเวชั่น จำกัด ได้รับเงินตามเช็คจากธนาคารเรียบร้อยครบถ้วนแล้วเท่านั้น

จ) ผู้ว่าจ้างจะต้องแสดงออกสารการรับประกันฉบับนี้เมื่อต้องการให้บริษัท ซิลเลี่ยน อินโนเวชั่น จำกัด เข้าตรวจสอบแก้ไขงานที่บกพร่องในระยะเวลารับประกัน

ฉ) ในกรณีที่ผู้ใช้อาคารจะดำเนินการซ่อมแซมแก้ไขเมื่อเกิดความผิดปกติของสินค้าภายในระยะเวลารับประกัน จะต้องได้รับหนังสือยินยอมเป็นลายลักษณ์อักษรจากบริษัท ซิลเลี่ยน อินโนเวชั่น จำกัด ก่อน

กรณีที่บริษัทฯ ได้รับแจ้งเพื่อแก้ไขข้อบกพร่องงานติดตั้ง บริษัทฯ จะเข้าดำเนินการแก้ไขภายในระยะเวลาอย่างช้า 14 วันทำการนับจากวันที่ได้รับแจ้งอย่างเป็นทางการ

ขอแสดงความนับถือ

[redacted]

ผู้ช่วยกรรมการผู้จัดการ
บริษัท ซิลเลี่ยน อินโนเวชั่น จำกัด

ZILLION | Zillion Innovation Co.,Ltd.
www.zillioninnovation.com

หนังสือรับประกันผลิตภัณฑ์

Reference Number	WC-Z65-070
Issued date	2 ปี นับตั้งแต่ส่งมอบผลิตภัณฑ์เรียบร้อยแล้ว
ชื่อผลิตภัณฑ์	Z'LifeWall XR20,
เจ้าของผลิตภัณฑ์	บริษัท ซิลเลี่ยน อินโนเวชั่น จำกัด
โครงการ	Conner Ratchathewi (คอนเนอร์ ราชเทวี)
เรียน	บริษัท ซี 09 จำกัด

ตามหนังสือฉบับนี้ บริษัท ซิลเลี่ยน อินโนเวชั่น จำกัด ขอรับประกันว่า Z'LifeWall XR20 เป็นผลิตภัณฑ์คุณภาพดี ของบริษัท ซิลเลี่ยน อินโนเวชั่น จำกัด โดยบริษัทฯ รับประกันเป็นเวลา 2 ปี นับตั้งแต่วันที่ 1 พฤศจิกายน 2565 ถึงวันที่ 31 ตุลาคม 2567 ซึ่งการรับประกันดังกล่าวข้างต้นจะมีผลในการรับประกันอย่างสมบูรณ์ก็ต่อเมื่อเงื่อนไขต่าง ๆ เป็นไปตามข้อกำหนดในการรับประกันดังต่อไปนี้

ก) การใช้งานผลิตภัณฑ์เป็นไปตามข้อกำหนดตามเอกสารทางเทคนิคของผู้ผลิต ผลิตภัณฑ์

ข) การรับประกันไม่ครอบคลุมในความเสียหายอันเนื่องจากการใช้งาน วัสดุ ผิดประเภท หรือ การเปลี่ยน ตามรูปแบบ การใช้งานวัสดุ อันไม่ตรงกับ วัตถุประสงค์ ของการออกแบบ ผลิตภัณฑ์ แต่ต้น รวมถึงความเสียหายต่อ ผลิตภัณฑ์ ชุดซีล และการกรีดด้วยของมีคม รวมถึง การเปลี่ยนสีอันเกิดจากสารเคมีที่ใช้ถ้าง การกรีดกระถาง โดยไม่แจ้งล่วงหน้า ซึ่งทำให้กระถางเสียหาย

ค) การรับประกันจะรับผิดชอบในความเสียหายผลิตภัณฑ์ ในส่วนบริเวณติดตั้ง Green wall

ง) กรณีประกันจะมีผลบังคับใช้ก็ต่อเมื่อบริษัทฯ ได้รับเงินงวดสุดท้ายตรบถ้วนตามที่ได้ตกลงกับผู้รับหมายหลักหรือผู้ว่าจ้างหรือทายาทเป็นการจ่ายโดยเช็คตั๋วเงิน การรับประกันจะมีผลบังคับใช้ก็ต่อเมื่อ บริษัท ซิลเลี่ยน อินโนเวชั่น จำกัด ได้รับเงินตามเช็คจากธนาคารเรียบร้อยครบถ้วนแล้วเท่านั้น

จ) ผู้ว่าจ้างจะต้องแสดงออกสารการรับประกันฉบับนี้เมื่อต้องการให้บริษัทฯ เข้าตรวจสอบแก้ไขผลิตภัณฑ์ที่เสียหาย ในระยะเวลารับประกัน

ฉ) ในกรณีที่ผู้ใช้อาคารจะดำเนินการ ซ่อมแซมแก้ไขเมื่อเกิดความผิดปกติของผลิตภัณฑ์ ภายในระยะเวลารับประกัน จะต้องได้รับหนังสือยินยอมเป็นลายลักษณ์อักษรจากบริษัท ซิลเลี่ยน อินโนเวชั่น จำกัด ก่อน

กรณีที่บริษัทฯ ได้รับแจ้งเพื่อแก้ไขข้อบกพร่องของ ผลิตภัณฑ์ บริษัทฯ จะเข้าดำเนินการแก้ไขภายในระยะเวลาอย่างช้า 14 วันทำการนับจากวันที่ได้รับแจ้งอย่างเป็นทางการ

ขอแสดงความนับถือ

[redacted]

ผู้ช่วยกรรมการผู้จัดการ
บริษัท ซิลเลี่ยน อินโนเวชั่น จำกัด

ZILLION | Zillion Innovation Co.,Ltd.
www.zillioninnovation.com

หนังสือรับประกันผลิตภัณฑ์

Reference Number	WC-Z65-073
Issued date	8 ปี นับตั้งแต่ส่งมอบผลิตภัณฑ์เรียบร้อยแล้ว
ชื่อผลิตภัณฑ์	Z'LifeWall XR20,
เจ้าของผลิตภัณฑ์	บริษัท ซิลเลี่ยน อินโนเวชั่น จำกัด
โครงการ	Conner Ratchathewi (คอนเนอร์ ราชเทวี)
เรียน	บริษัท ซี 09 จำกัด

ตามหนังสือฉบับนี้ บริษัท ซิลเลี่ยน อินโนเวชั่น จำกัด ขอรับประกันว่า Z'LifeWall XR20 เป็นผลิตภัณฑ์คุณภาพดี ของบริษัท ซิลเลี่ยน อินโนเวชั่น จำกัด โดยบริษัทฯ รับประกันเป็นเวลา 8 ปี นับตั้งแต่วันที่ 1 พฤศจิกายน 2567 ถึงวันที่ 31 ตุลาคม 2575 ซึ่งการรับประกันดังกล่าวข้างต้นจะมีผลในการรับประกันอย่างสมบูรณ์ก็ต่อเมื่อเงื่อนไขต่าง ๆ เป็นไปตามข้อกำหนดในการรับประกันดังต่อไปนี้

ก) การใช้งานผลิตภัณฑ์เป็นไปตามข้อกำหนดตามเอกสารทางเทคนิคของผู้ผลิต ผลิตภัณฑ์

ข) การรับประกันไม่ครอบคลุมในความเสียหายอันเนื่องจากการใช้งาน วัสดุ ผิดประเภท หรือ การเปลี่ยน ตามรูปแบบ การใช้งานวัสดุ อันไม่ตรงกับ วัตถุประสงค์ ของการออกแบบ ผลิตภัณฑ์ แต่ต้น รวมถึงความเสียหายต่อ ผลิตภัณฑ์ ชุดซีล และการกรีดด้วยของมีคม รวมถึง การเปลี่ยนสีอันเกิดจากสารเคมีที่ใช้ถ้าง การกรีดกระถาง โดยไม่แจ้งล่วงหน้า ซึ่งทำให้กระถางเสียหาย

ค) การรับประกันจะรับผิดชอบในความเสียหายผลิตภัณฑ์ ในส่วนบริเวณติดตั้ง Green wall

ง) กรณีประกันจะมีผลบังคับใช้ก็ต่อเมื่อบริษัทฯ ได้รับเงินงวดสุดท้ายตรบถ้วนตามที่ได้ตกลงกับผู้รับหมายหลักหรือผู้ว่าจ้างหรือทายาทเป็นการจ่ายโดยเช็คตั๋วเงิน การรับประกันจะมีผลบังคับใช้ก็ต่อเมื่อ บริษัท ซิลเลี่ยน อินโนเวชั่น จำกัด ได้รับเงินตามเช็คจากธนาคารเรียบร้อยครบถ้วนแล้วเท่านั้น

จ) ผู้ว่าจ้างจะต้องแสดงออกสารการรับประกันฉบับนี้เมื่อต้องการให้บริษัทฯ เข้าตรวจสอบแก้ไขผลิตภัณฑ์ที่เสียหาย ในระยะเวลารับประกัน

ฉ) ในกรณีที่ผู้ใช้อาคารจะดำเนินการซ่อมแซมแก้ไขเมื่อเกิดความผิดปกติของผลิตภัณฑ์ ภายในระยะเวลารับประกัน จะต้องได้รับหนังสือยินยอมเป็นลายลักษณ์อักษรจากบริษัท ซิลเลี่ยน อินโนเวชั่น จำกัด ก่อน

กรณีที่บริษัทฯ ได้รับแจ้งเพื่อแก้ไขข้อบกพร่องของ ผลิตภัณฑ์ บริษัทฯ จะเข้าดำเนินการแก้ไขภายในระยะเวลาอย่างช้า 14 วันทำการนับจากวันที่ได้รับแจ้งอย่างเป็นทางการ

ขอแสดงความนับถือ

[redacted]

ผู้ช่วยกรรมการผู้จัดการ
บริษัท ซิลเลี่ยน อินโนเวชั่น จำกัด

สัญญาเลขที่ 001/03/2568

สัญญาบริการดูแลสวน

สัญญาฉบับนี้ทำขึ้นที่ นิติบุคคลอาคารชุด คอนเนอร์ ราชเทวี เมื่อวันที่ 25 เมษายน 2568 โดยและระหว่าง

ผู้ว่าจ้าง : **นิติบุคคลอาคารชุด คอนเนอร์ ราชเทวี**
สำนักงานตั้งอยู่เลขที่ 288 คอนเนอร์ ราชเทวี แขวงถนนเพชรบุรี เขตราชเทวี กทม. โทรศัพท์ 02-215-4888
โดย นางสาว[redacted] ผู้จัดการนิติบุคคลอาคารชุด ฯ
ปรากฏรายละเอียดตาม *เอกสารแนบท้ายสัญญาหมายเลข 1* แนบท้ายสัญญานี้

ผู้รับจ้าง : **บริษัท ภูมิพัฒน์ดินทอง แอนด์ เซอร์วิส จำกัด**
ที่อยู่/สำนักงาน ตั้งอยู่เลขที่ 115/234 หมู่ 8 ถนนหนามแดง-บางพลี ตำบลบางแก้ว
อำเภอบางพลี จังหวัดสมุทรปราการ 10540 โทรศัพท์ [redacted]
[redacted] โทรสาร อีเมล dhinthong88@gmail.com
โดย น[redacted]ม กรรมการ
ปรากฏรายละเอียดตาม *เอกสารแนบท้ายสัญญาหมายเลข 1* แนบท้ายสัญญานี้

คู่สัญญาทั้งสองฝ่ายตกลงทำสัญญามีข้อความดังต่อไปนี้

ข้อ 1. งานที่ว่าจ้าง : **บริการดูแลสวน**
ปรากฏรายละเอียดตามเงื่อนไขและขอบเขตงานที่ว่าจ้าง
เอกสารแนบท้ายสัญญาหมายเลข 2 – 3 แนบท้ายสัญญานี้

ข้อ 2. สถานที่บริการ : **โครงการ คอนเนอร์ ราชเทวี**
ตั้งอยู่ที่ 288 คอนเนอร์ ราชเทวี แขวงถนนเพชรบุรี เขตราชเทวี กทม.
พื้นที่บริการ ○ ทั้งโครงการ
◉ เฉพาะบริเวณสวนแนวราบทั้งหมด

ข้อ 3. ระยะเวลาว่าจ้าง : 1 ปี - เดือน วัน
เริ่มตั้งแต่วันที่ 1 เมษายน 2568 สิ้นสุดวันที่ 31 มีนาคม 2569

ข้อ 4. อัตราค่าจ้าง [redacted]

ข้อ 5. รายละเอียดพนักงาน รายการวัสดุอุปกรณ์ เครื่องมือเครื่องใช้ วัสดุสิ้นเปลืองที่ให้บริการ (ถ้ามี)

5.1 จำนวนพนักงาน : รวม 2 คน

ตำแหน่ง	อัตราค่าจ้าง (บาท)/ คน	จำนวน (คน)
พนักงานดูแลสวน	2	2

5.2 รายการวัสดุอุปกรณ์ เครื่องมือเครื่องใช้ วัสดุสิ้นเปลือง (ถ้ามี)

รายการวัสดุ อุปกรณ์ เครื่องมือเครื่องใช้	อัตรา (บาท)/ หน่วย	จำนวน (หน่วย)

ข้อ 6. การจำกัดความเสียหายของผู้รับจ้าง : [redacted]ต่อครั้งความเสียหาย

ข้อ 7. เอกสารแนบท้ายสัญญา ดังต่อไปนี้ ให้ถือเป็นส่วนหนึ่งของสัญญาซึ่งมีผลผูกพันเช่นเดียวกับสัญญานี้ ดังนี้

ก. *เอกสารแนบท้ายสัญญาหมายเลข 1* : เอกสารของผู้ว่าจ้าง และ ผู้รับจ้าง สำเนาหนังสือรับรอง/ หนังสือมอบอำนาจ/ สำเนาบัตรประจำตัวประชาชน/ สำเนาทะเบียนบ้าน/ ใบทะเบียนภาษีมูลค่าเพิ่ม จำนวน 8 แผ่น

ข. *เอกสารแนบท้ายสัญญาหมายเลข 2* : เงื่อนไขการว่าจ้าง จำนวน 7 แผ่น

ค. *เอกสารแนบท้ายสัญญาหมายเลข 3* : ขอบเขตงานที่ว่าจ้าง จำนวน 4 แผ่น

ข้อความใดในเอกสารแนบท้ายสัญญาที่ขัดแย้งกับข้อความในสัญญานี้ ให้ใช้ข้อความในสัญญานี้บังคับ โดยให้ถือบังคับและตีความตามข้อความในสัญญานี้ และในกรณีที่เอกสารแนบท้ายสัญญาขัดแย้งกันเอง ผู้รับจ้างต้องปฏิบัติตามคำวินิจฉัยของผู้ว่าจ้าง ซึ่งในการวินิจฉัยดังกล่าว ผู้ว่าจ้างจะต้องคำนึงถึงเจตนารมณ์ของคู่สัญญาและข้อความในส่วนอื่นๆ ของสัญญานี้ประกอบการพิจารณาด้วย

สัญญานี้ทำขึ้นเป็นสองฉบับ มีข้อความถูกต้องตรงกันคู่สัญญาทั้งสองฝ่ายได้อ่านและทำความเข้าใจสัญญาพร้อมทั้งเอกสารแนบท้ายต่าง ๆ โดยตลอดแล้วเห็นว่าถูกต้องตรงความประสงค์ทุกประการ จึงได้ลงลายมือชื่อและประทับตรา (ถ้ามี) และต่างเก็บไว้ฝ่ายละหนึ่งฉบับ

ผู้ว่าจ้าง : นิติบุคคลอาคารชุด คอนเนอร์ ราชเทวี
โดย

ลงชื่อ [redacted] ผู้รับมอบอำนาจ
( )

ลงชื่อ _____ พยาน
( )

ผู้รับจ้าง : บริษัท ภูมิพัฒน์ดินทอง แอนด์ เซอร์วิส จำกัด
โดย

ลงชื่อ [redacted] กรรมการ
( )

ลงชื่อ กรรมการ
( )

ลงชื่อ พยาน
( )

เงื่อนไขการว่าจ้าง

ข้อ 1. การชำระค่าจ้าง

1.1 ผู้ว่าจ้างและผู้รับจ้างได้ตกลงราคาค่าจ้างเหมาในการทำงานที่ว่าจ้างตามรายละเอียดที่ปรากฏตามสัญญาข้อ 4. ซึ่งราคาค่าจ้างดังกล่าวเป็นราคาเหมารวมภาษีมูลค่าเพิ่ม ค่าวัสดุ อุปกรณ์ แรงงาน ค่าอากรแสตมป์ และภาษีใด ๆ ที่เกี่ยวข้อง รวมทั้งค่าใช้จ่าย ค่าดำเนินการและกำไรของผู้รับจ้างต่าง ๆ ในการปฏิบัติการตามสัญญานี้ โดยได้มีการคำนวณจำนวนเงินให้ครอบคลุมความเสี่ยงต่าง ๆ ไว้เรียบร้อยแล้ว ดังนั้น ผู้รับจ้างไม่มีสิทธิขอปรับราคาเพิ่มขึ้นไม่ว่าด้วยเหตุใด ๆ เว้นแต่ ในกรณีที่ผู้ว่าจ้างได้มีคำสั่งให้เพิ่มหรือลดเงื่อนไขและขอบเขตงานที่ว่าจ้างทั้งนี้ หากการเพิ่มหรือลดขอบเขตงานที่ว่าจ้างดังกล่าวเกิดขึ้นในงวดการชำระเงินงวดใด คู่สัญญาตกลงให้เพิ่มหรือลดค่าจ้างในงวดการชำระเงินนั้น ๆ

1.2 ผู้ว่าจ้างตกลงจะชำระค่าจ้างให้กับผู้รับจ้างเป็นรายเดือนภายในวันศุกร์ที่ 3 (สาม) ของเดือนถัดไป หรือตามงวดการจ่ายเงินทางบัญชีของผู้ว่าจ้าง นับแต่วันที่ผู้ว่าจ้างได้รับเอกสารแจ้งการเบิกจ่ายค่าจ้าง ณ ที่ทำการของผู้ว่าจ้างหรือสถานที่ที่ผู้ว่าจ้างจะแจ้งให้ทราบในภายหลัง ทั้งนี้ ผู้รับจ้างจะต้องส่งเอกสารแจ้งการเบิกจ่ายค่าจ้างตามรอบระยะเวลาการรับเอกสารตามวันที่ที่ผู้ว่าจ้างกำหนดไว้ล่วงหน้าของแต่ละเดือน พร้อมทั้งเอกสารการบันทึกเวลาทำงาน โดยผู้รับจ้างมีสิทธิที่จะเสนอเอกสารแจ้งการเบิกจ่ายค่าจ้างงวดแรกหลังจากที่ได้ดำเนินงานที่ว่าจ้างแล้วไม่น้อยกว่า 1 (หนึ่ง) เดือน

หากหลักฐานการเบิกจ่ายค่าจ้างโดยเฉพาะใบเสร็จรับเงิน ใบกำกับภาษี และเอกสารการบันทึกเวลาทำงานไม่ถูกต้องครบถ้วน ผู้รับจ้างตกลงยินยอมให้ผู้ว่าจ้างระงับการชำระเงินค่าจ้างไว้ จนกว่าจะได้หลักฐานครบถ้วน โดยผู้รับจ้างตกลงจะไม่เรียกร้องดอกเบี้ย ค่าเสียหาย และค่าใช้จ่ายใด ๆ อันเนื่องมาจากการระงับการชำระเงินค่าจ้างดังกล่าวทั้งสิ้น

1.3 ผู้รับจ้างยินยอมให้ผู้ว่าจ้างหักบรรดา ค่าปรับ ค่าเสียหาย และ/หรือค่าใช้จ่ายอื่นใดที่ผู้รับจ้างต้องชำระให้แก่ผู้ว่าจ้างตามสัญญานี้ออกจากเงินค่าจ้างซึ่งผู้ว่าจ้างต้องชำระให้แก่ผู้รับจ้างตามสัญญานี้ได้ทันที

1.4 เว้นแต่สัญญานี้จะระบุไว้เป็นอย่างอื่น ผู้รับจ้างไม่มีสิทธิโอนสิทธิเรียกร้องในการรับชำระเงินและ/หรือสิทธิเรียกร้องอื่นใดของผู้รับจ้างตามสัญญานี้ให้แก่บุคคลและ/หรือนิติบุคคลอื่นแต่อย่างใด หากผู้รับจ้างฝ่าฝืน ให้ถือว่าสัญญาการโอนสิทธิเรียกร้องระหว่างผู้รับจ้างกับผู้รับโอนสิทธินั้นไม่มีผลผูกพันต่อผู้ว่าจ้าง และเงินใด ๆ ที่ผู้ว่าจ้างได้ชำระแก่ผู้รับจ้างไปแล้วนั้น เป็นการชำระหนี้แก่เจ้าหนี้ที่ถูกต้องตามสัญญานี้แล้ว รวมถึงให้ผู้ว่าจ้างมีสิทธิเลิกสัญญานี้ได้ทันที

ข้อ 2. ข้อรับรองหน้าที่และความรับผิดของผู้รับจ้าง

2.1 ผู้รับจ้างรับรองว่าพนักงานที่ผู้รับจ้างจัดหามาตามสัญญานี้ ได้ผ่านการอบรมให้มีความรู้ความสามารถ มีคุณสมบัติเหมาะสม สุภาพ เรียบร้อย และมีมาตรฐานตามวิชาชีพของงานที่ว่าจ้างและตามที่ผู้ว่าจ้างหรือผู้แทนของผู้ว่าจ้างกำหนด

2.2 ในการทำงานที่ว่าจ้าง ผู้รับจ้างต้องออกใบส่งตัวพนักงานที่มีลายมือชื่อของผู้รับจ้าง และพนักงานพร้อมแนบประวัติของพนักงาน อันได้แก่ สำเนาบัตรประจำตัวประชาชน, สำเนาทะเบียนบ้าน และรูปถ่ายหน้าตรงขนาด 2 นิ้ว ให้แก่ผู้ว่าจ้าง ภายในวันที่พนักงานเริ่มปฏิบัติงานที่ว่าจ้าง หรือทุกครั้งที่มีการเปลี่ยนพนักงาน

2.3 ในกรณีที่ผู้ว่าจ้างเห็นว่าพนักงานประพฤติตนไม่เหมาะสม หรือขาดงานบ่อยครั้ง ให้ผู้ว่าจ้างมีสิทธิขอเปลี่ยนพนักงานได้ทันที และผู้รับจ้างตกลงดำเนินการจัดหาพนักงานทดแทนให้ครบจำนวน นับแต่ได้รับแจ้งจากผู้ว่าจ้าง

ในกรณีที่ผู้รับจ้างไม่สามารถจัดหาพนักงานมาปฏิบัติงานให้ครบตามเงื่อนไขที่ระบุไว้ตามสัญญานี้ ผู้ว่าจ้างมีสิทธิที่จะจัดหาพนักงานมาปฏิบัติงานด้วยตนเอง โดยผู้รับจ้างตกลงรับผิดชอบค่าใช้จ่ายที่เกิดขึ้นทั้งสิ้น

2.4 ผู้รับจ้างมีหน้าที่จัดหาเครื่องแบบ เครื่องใช้ประจำตัวของพนักงาน ตลอดจนเครื่องมือ เครื่องใช้ และอุปกรณ์สัมภาระในการปฏิบัติงานที่ว่าจ้างด้วยค่าใช้จ่ายของผู้รับจ้างเองทั้งสิ้น โดยผู้รับจ้างมีหน้าที่ดูแลบำรุงรักษาซ่อมแซม เก็บรักษา วัสดุอุปกรณ์ต่าง ๆ ดังกล่าวให้มีสภาพดี และมีคุณภาพเหมาะสมในการปฏิบัติงานที่ว่าจ้าง

2.5 ผู้รับจ้างมีหน้าที่ควบคุมดูแลให้พนักงานปฏิบัติงานที่ว่าจ้างตามสัญญานี้ ให้ปฏิบัติงานอย่างมีประสิทธิภาพและเป็นไปตามระเบียบ ข้อบังคับ และคำสั่งโดยชอบของผู้ว่าจ้างโดยเคร่งครัด

2.6 ผู้รับจ้างต้องปฏิบัติตามพระราชบัญญัติคุ้มครองแรงงาน และกฎหมายที่เกี่ยวข้องทุกประการ หากปรากฏว่าผู้รับจ้างปฏิบัติไม่ถูกต้อง ไม่ครบถ้วน หรือละเลยไม่ชำระเงินค่าจ้างหรือเงินทดแทนหรือเงินอื่นใดแก่ลูกจ้างดังกล่าว ผู้รับจ้างยินยอมให้ผู้ว่าจ้างนำเงินค่าจ้างที่จะต้องชำระแก่ผู้รับจ้าง มาชำระให้แก่ลูกจ้างของผู้รับจ้างดังกล่าวจนครบจำนวน และให้ถือว่าผู้ว่าจ้างได้ชำระเงินจำนวนนั้นเป็นค่าจ้างที่ได้ชำระให้แก่ผู้รับจ้างตามสัญญาแล้วทุกประการ และหากมีเงินส่วนเหลือจากการหักชำระดังกล่าวแล้ว ผู้ว่าจ้างจะคืนให้แก่ผู้รับจ้างตามที่ได้ตกลงกันไว้ในสัญญา

2.7 ผู้รับจ้างตกลงเป็นผู้ชำระค่าภาษีมูลค่าเพิ่ม ภาษีท้องถิ่น ค่าอากรแสตมป์ และภาษีอื่น ๆ ที่เกี่ยวข้องกับสัญญานี้แต่เพียงผู้เดียว แม้ว่าตามกฎหมายหรือข้อกำหนดจะกำหนดให้ผู้ว่าจ้างเป็นผู้มีหน้าที่ต้องชำระก็ตาม ทั้งนี้ กรณีที่ทางราชการได้เปลี่ยนแปลงอัตราค่าธรรมเนียม และภาษีต่าง ๆ ผู้รับจ้างตกลงจะชำระในส่วนที่เพิ่มขึ้นด้วย

2.8 ผู้รับจ้างจะเอางานตามสัญญานี้ทั้งหมดหรือบางส่วนไปจ้างช่วงให้ผู้อื่นดำเนินการอีกทอดหนึ่ง หรือจะโอนสิทธิ และหรือหน้าที่ตามสัญญานี้ทั้งหมด หรือแต่บางส่วนให้ผู้อื่นโดยไม่ได้รับความยินยอมเป็นหนังสือจากผู้ว่าจ้างมิได้

ทั้งนี้ การให้ความยินยอมดังกล่าวนั้นมิได้เป็นเหตุให้ผู้รับจ้างพ้นจากความรับผิดหรือพันธะตามสัญญานี้ ผู้รับจ้างยังต้องรับในความผิด และรวมถึงบรรดาความผิดความประมาทเลินเล่อของผู้รับจ้างช่วง หรือตัวแทนผู้รับจ้างช่วงทุกประการ

2.9 ผู้รับจ้างตกลงยินยอมให้ผู้ว่าจ้าง ทีมงานของผู้ว่าจ้าง และหรือผู้รับจ้างอื่นของผู้ว่าจ้างเข้าดำเนินการตรวจสอบ แนะนำ ให้คำปรึกษา ด้านมาธยาทและการให้บริการของพนักงานผู้รับจ้าง เพื่อให้การดำเนินการตามสัญญานี้ของผู้รับจ้างเป็นไปตามความประสงค์และมาตรฐานของผู้ว่าจ้าง ทั้งนี้ ผู้รับจ้างตกลงจะดำเนินการตามคำแนะนำ หรือคำปรึกษาที่ผู้ว่าจ้าง ทีมงานของผู้ว่าจ้าง และหรือผู้รับจ้างอื่นของผู้ว่าจ้างแจ้งให้ผู้รับจ้างดำเนินการทุกประการ

2.10 การคุ้มครองข้อมูลส่วนบุคคล

2.10.1 ผู้รับจ้างตกลงยินยอมให้ผู้ว่าจ้าง เก็บรวบรวม ใช้ เปิดเผย ข้อมูลใด ๆ ของผู้รับจ้าง และพนักงานของผู้รับจ้างเพื่อการใด ๆ ที่เกี่ยวข้องกับปฏิบัติตามสัญญานี้ และ/หรือการอื่นใดโดยชอบด้วยกฎหมาย รวมทั้ง การส่ง โอน ข้อมูลของผู้รับจ้างและพนักงานของผู้รับจ้างให้แก่บุคคลอื่นใดที่เกี่ยวข้อง และ/หรือให้แก่หน่วยงานที่มีอำนาจตามที่กฎหมายกำหนด และในการนี้ ผู้รับจ้างรับรองว่าพนักงานของผู้รับจ้างได้ทราบและตกลงให้ผู้ว่าจ้าง เก็บรวบรวม ใช้ เปิดเผย ข้อมูลดังกล่าวแล้ว รวมถึงกรณีที่จำเป็นต้องขอความยินยอมจากพนักงานของผู้รับจ้าง ผู้รับจ้างตกลงดำเนินการให้พนักงานของผู้รับจ้างให้ความยินยอมตามวัตถุประสงค์ของผู้ว่าจ้างด้วย

2.10.2 การคุ้มครองข้อมูลส่วนบุคคล : ในการดำเนินการตามสัญญาฉบับนี้ คู่สัญญาทุกฝ่าย รวมถึงพนักงานของคู่สัญญาที่เกี่ยวข้องกับการได้รับข้อมูลส่วนบุคคล ตกลงปฏิบัติตามพระราชบัญญัติคุ้มครองข้อมูลส่วนบุคคล พ.ศ. 2562 ตลอดจนกฎกระทรวง ประกาศ คำสั่ง ระเบียบ ข้อบังคับ ที่เกี่ยวข้องกับกฎหมายคุ้มครองข้อมูลส่วนบุคคลนี้อย่างเคร่งครัดทุกประการด้วย รวมถึงปฏิบัติตามข้อตกลงดังต่อไปนี้

2.10.2.1 การเก็บรวบรวม ใช้ ประมวลผล : ผู้รับจ้างตกลงจะดำเนินการเก็บรวบรวม ใช้ ประมวลผลข้อมูลส่วนบุคคลที่ได้รับ และหรือล่วงรู้เพื่อดำเนินการให้บรรลุวัตถุประสงค์ตามสัญญาฉบับนี้ หรือเพื่อประโยชน์อื่นที่เกี่ยวข้องโดยตรงกับวัตถุประสงค์ในการเก็บรวบรวมข้อมูลส่วนบุคคลตามที่ได้แจ้งเจ้าของข้อมูลทราบก่อน หรือในขณะเก็บรวบรวมข้อมูล ตามสัญญานี้เท่านั้น และผู้รับจ้างตกลงจัดให้มีการคุ้มครองข้อมูลส่วนบุคคลตามที่กฎหมายกำหนดทุกประการ

2.10.2.2 การเปิดเผย ส่งต่อ และ/หรือถ่ายโอนข้อมูล : กรณีที่คู่สัญญาฝ่ายใดมีความจำเป็นต้องเปิดเผย ส่งต่อ และหรือถ่ายโอนข้อมูลส่วนบุคคลดังกล่าวให้บุคคลที่สาม ไม่ว่ากรณีใด ๆ เพื่อการปฏิบัติตามสัญญาฉบับนี้ คู่สัญญาฝ่ายนั้นตกลงเป็นผู้ขอความยินยอมจากเจ้าของข้อมูลส่วนบุคคล เพื่อดำเนินการให้บรรลุวัตถุประสงค์ตามสัญญาฉบับนี้ รวมถึงจัดให้มีมาตรการคุ้มครองข้อมูลส่วนบุคคลที่เหมาะสม เพื่อป้องกันการสูญหาย การเข้าถึง ใช้ เปลี่ยนแปลง แก้ไข หรือเปิดเผยข้อมูลส่วนบุคคลโดยปราศจากอำนาจ หรือโดยมิชอบ

2.10.2.3 ในกรณีที่สัญญาฉบับนี้สิ้นสุดลง ไม่ว่าด้วยเหตุประการใดก็ตาม คู่สัญญาฝ่ายที่เกี่ยวข้องซึ่งได้รับข้อมูลส่วนบุคคลตามข้อ 2.10.2.1 ตกลงส่งคืน ลบ หรือทำลายข้อมูลส่วนบุคคลตามเงื่อนไขที่กฎหมายกำหนดโดยเคร่งครัด

2.10.2.4 คู่สัญญาทุกฝ่ายรับทราบและตกลงให้ถือว่าข้อกำหนดและเงื่อนไขตามสัญญาข้อนี้เป็นสาระสำคัญ ในกรณีที่ผู้รับจ้างปฏิบัติผิดเงื่อนไขไม่ว่าข้อหนึ่งข้อใดของสัญญาข้อนี้ ผู้รับจ้างตกลงรับผิดชดใช้บรรดาความเสียหายใด ๆ ที่เกิดขึ้น อันเนื่องมาจากการผิดคำรับรองเรื่องการคุ้มครองข้อมูลส่วนบุคคลของผู้รับจ้างตามที่ระบุไว้ในสัญญานี้ รวมถึงกรณีที่มีบุคคลอื่นฟ้องร้อง กล่าวหา หรือใช้สิทธิระฟ้องร้องผู้ว่าจ้างอันเนื่องมาจากการละเมิดการคุ้มครองข้อมูลส่วนบุคคลของผู้รับจ้างตามสัญญานี้ ให้ถือว่าผู้รับจ้างเป็นฝ่ายผิดสัญญา ผู้รับจ้างต้องดำเนินการเพื่อให้การเรียกร้องดังกล่าวระงับสิ้นไปโดยเร็ว หากผู้รับจ้างไม่อาจกระทำได้และผู้ว่าจ้างต้องรับผิดชดใช้ค่าเสียหายต่อบุคคลภายนอกเนื่องจากผลแห่งการละเมิดดังกล่าว ผู้รับจ้างต้องรับผิดชอบบรรดาค่าใช้จ่ายในการต่อสู้ป้องกันสิทธิของผู้ว่าจ้าง ค่าธรรมเนียม ค่าทนายความ ค่าใช้จ่าย และหรือค่าเสียหายที่ผู้ว่าจ้างต้องรับผิดอันเนื่องมาจากคดีละเมิดสิทธิดังกล่าวภายใต้สัญญานี้ทุกประการ ในกรณีที่ผู้ว่าจ้างถูกฟ้องร้องดำเนินคดี ผู้รับจ้างมีสิทธิระเข้าเป็นจำเลยร่วมในคดีแพ่ง หรือเป็นโจทก์ร่วมในการฟ้องแย้ง และผู้รับจ้างจะต้องให้ความช่วยเหลือในการให้ข้อมูลหรือเอกสารอันเป็นประโยชน์ในการต่อสู้คดีอย่างเต็มที่ให้แก่ผู้ว่าจ้างด้วยทั้งสิ้น

2.11 ผู้รับจ้างขอรับรองว่า วัสดุอุปกรณ์ สิ่งของต่าง ๆ ตลอดจนเครื่องมือ เครื่องใช้ และทรัพย์สินต่าง ๆ ที่นำมาใช้ในทางการที่จ้างของผู้ว่าจ้างภายใต้สัญญาฉบับนี้ เป็นทรัพย์สินที่ชอบด้วยกฎหมาย ไม่ละเมิดสิทธิในทรัพย์สินทางปัญญาของบุคคลใด ๆ และผู้รับจ้างมีสิทธิโดยสมบูรณ์และปราศจากภาระผูกพันใด ๆ อันจะทำให้เสื่อมสิทธิในการใช้งานดังกล่าว รวมถึงงานที่ว่าจ้างตามสัญญาจ้างงานนี้ มิได้กระทำขึ้นโดยละเมิดสิทธิในทรัพย์สินทางปัญญา และหรือสิทธิใด ๆ ของบุคคลอื่น

ผู้รับจ้างตกลงรับผิดชดใช้บรรดาความเสียหาย สูญหายใด ๆ ที่ผู้ว่าจ้างได้รับอันเนื่องมาจากการผิดคำรับรองของผู้รับจ้างตามวรรคก่อน ซึ่งรวมถึงกรณีที่มีบุคคลอื่นฟ้องร้อง หรือใช้สิทธิจะฟ้องร้องผู้ว่าจ้างอันเนื่องมาจากการละเมิดสิทธิในทรัพย์สินทางปัญญาในวัสดุอุปกรณ์ สิ่งของทรัพย์สินที่นำมาใช้ในทางการที่จ้างของผู้ว่าจ้าง หรือใช้สิทธิเรียกร้องใด ๆ แก่ผู้ว่าจ้างที่เกี่ยวข้องกับงานที่ว่าจ้างที่ผู้รับจ้างจัดทำขึ้นตามสัญญาฉบับนี้ ให้ถือว่าผู้รับจ้างผิดสัญญา ผู้รับจ้างต้องดำเนินการเพื่อให้การเรียกร้องดังกล่าวระงับสิ้นไปโดยเร็ว หากผู้รับจ้างไม่อาจกระทำได้ และผู้ว่าจ้างต้องรับผิดชดใช้ค่าเสียหายต่อบุคคลภายนอก เนื่องจากผลแห่งการละเมิดสิทธิในทรัพย์สินทางปัญญา หรือสิทธิอื่นใดดังกล่าว ผู้รับจ้างจะต้องรับผิดชอบในค่าเสียหาย ค่าใช้จ่ายอื่น ๆ ทั้งหมดให้แก่บุคคลนั้นและแก่ผู้ว่าจ้าง ซึ่งรวมถึงแต่ไม่จำกัดเฉพาะ บรรดาค่าใช้จ่ายในการต่อสู้ป้องกันสิทธิของผู้ว่าจ้าง ค่าธรรมเนียมค่าทนายความ ค่าใช้จ่าย และหรือค่าเสียหายที่ผู้ว่าจ้างต้องรับผิดอันเนื่องมาจากคดีละเมิดสิทธิดังกล่าวภายใต้สัญญาฉบับนี้ทุกประการ โดยในกรณีที่ผู้ว่าจ้างถูกฟ้องร้องดำเนินคดี ผู้รับจ้างมีสิทธิจะเข้าเป็นจำเลยร่วมในคดีแพ่ง หรือเป็นโจทก์ร่วมในการฟ้องแย้งและผู้รับจ้างจะต้องให้ความช่วยเหลือในการให้ข้อมูลหรือเอกสารอันเป็นประโยชน์ในการต่อสู้คดีอย่างเต็มที่ให้แก่ผู้ว่าจ้าง

2.12 ผู้รับจ้างรับทราบและตกลงว่า ข้อมูลต่าง ๆ ไม่ว่าจะเป็นในรูปแบบของเอกสาร วัตถุ สื่อคอมพิวเตอร์ หรืออื่น ๆ โดยไม่คำนึงว่าจะได้กระทำเครื่องหมายหรือระบุว่าเป็น "ความลับ" หรือไม่ ที่ได้มาจากหรือเนื่องมาจากการทำงานที่ว่าจ้างตามสัญญานี้เป็นทรัพย์สินของผู้ว่าจ้าง ผู้รับจ้างตกลงจะใช้ข้อมูลดังกล่าวข้างต้นเพื่อวัตถุประสงค์ของงานที่มุ่งหมายตามสัญญานี้เท่านั้น และต้องรักษาข้อมูลในการทำงานที่ว่าจ้างนี้ไว้เป็นความลับ หรือ ต้องไม่เปิดเผยข้อมูลเหล่านั้นไม่ว่าโดยทางตรงหรือทางอ้อมต่อบุคคล และ/หรือนิติบุคคลอื่นใดหรือใช้ข้อมูลนั้นเพื่อวัตถุประสงค์อื่น ตลอดระยะเวลาของสัญญานี้ หรือแม้ภายหลังจากสัญญานี้จะสิ้นสุดลงแล้วก็ตาม เว้นแต่จะได้รับความยินยอมเป็นหนังสือจากผู้ว่าจ้าง

ข้อ 3. <u>การเพิ่มเติมหรือลดขอบเขตงานที่ว่าจ้าง</u>

ผู้ว่าจ้างสงวนสิทธิในการเพิ่มหรือลดขอบเขตงานที่ว่าจ้างแต่เพียงผู้เดียว โดยผู้ว่าจ้างจะแจ้งให้ผู้รับจ้างทราบเป็นหนังสือล่วงหน้าไม่น้อยกว่า 7 วัน และให้ถือว่ามีผลเป็นการเพิ่มหรือลดขอบเขตงานที่ว่าจ้างนับแต่ครบกำหนด 7 วันดังกล่าว โดยคู่สัญญาตกลงให้คำนวณค่าจ้างเพิ่มหรือลด ตามอัตราที่กำหนดไว้ในข้อ 5. ของสัญญานี้

ทั้งนี้ ค่าจ้างที่ผู้ว่าจ้างต้องชำระในเดือนปฏิทินนั้นให้คำนวณตามจำนวนวันที่ปฏิบัติงานจริงโดยให้หนึ่งเดือนมี 30 วัน

ข้อ 4. <u>ความรับผิดในความสูญหาย เสียหาย</u>

ในกรณีที่ผู้รับจ้าง และ/หรือ พนักงานของผู้รับจ้าง และ/หรือลูกจ้างของผู้รับจ้าง ก่อให้เกิดความเสียหายแก่ผู้ว่าจ้าง พนักงานของผู้ว่าจ้าง หรือบุคคลที่พักอาศัย หรืออยู่บริเวณสถานที่บริการ ไม่ว่ากระทำโดยจงใจหรือประมาทเลินเล่อ และไม่ว่าเป็นกระทำในทางการที่จ้างหรือนอกเหนือทางการที่จ้าง ผู้รับจ้างตกลงที่จะรับผิดชอบบรรดาค่าเสียหายต่าง ๆ ที่เกิดขึ้นเนื่องจากการนี้ทุกประการ ทั้งนี้ ตามความเสียหายจริง และไม่เกินจำนวนที่กำหนดไว้ในข้อ 6. ของสัญญานี้ โดยผู้รับจ้างยินยอมให้ผู้ว่าจ้างมีสิทธิยึดหน่วง และ/หรือหักค่าเสียหายนั้น ๆ จากเงินค่าจ้างได้อย่างไรก็ตาม ไม่เป็นการตัดสิทธิผู้ว่าจ้างที่จะเรียกเอาบรรดาค่าเสียหายส่วนที่ยังขาดอยู่จากบุคคลที่ก่อให้เกิดความเสียหายดังกล่าว

ข้อ 5. <u>ข้อสัญญาคุ้มครองแรงงานเด็ก</u>

เพื่อวัตถุประสงค์ในการคุ้มครองทางกฎหมายเกี่ยวกับสิทธิ เสรีภาพ และสวัสดิภาพเด็ก ผู้รับจ้างให้สัญญาว่าในการจ้างงาน และการปฏิบัติตามหน้าที่ของผู้รับจ้างตามสัญญานี้ ผู้รับจ้างตกลงและรับรองว่าจะปฏิบัติตามบรรดาบทบัญญัติทั้งหลายที่ใช้บังคับที่เกี่ยวข้องกับกฎหมายแรงงานซึ่งรวมถึงกฎหมายว่าด้วยคุ้มครองแรงงานโดยเฉพาะอย่างยิ่งในส่วนที่เกี่ยวกับการใช้แรงงานเด็ก กฎหมายว่าด้วยการทำงานของคนต่างด้าว ตลอดจนกฎกระทรวง ประกาศ คำสั่ง ระเบียบ ข้อบังคับที่เกี่ยวข้องกับกฎหมายดังกล่าวข้างต้น รวมถึงดำเนินมาตรการที่เหมาะสมทั้งปวงอันเกี่ยวกับข้อกำหนดและเงื่อนไขตามสัญญานี้เพื่อให้ความคุ้มครองเด็กจากความรุนแรงต่อร่างกายหรือจิตใจทารุณกรรม หรือการแสวงหาประโยชน์ที่ไม่ชอบด้วยกฎหมายจากเด็ก และผู้รับจ้างจะต้องดำเนินการให้ผู้รับจ้างช่วง บริษัทย่อย และบริษัทในเครือของปฏิบัติตามสัญญาข้อนี้โดยเคร่งครัดด้วย

คู่สัญญาทุกฝ่ายตกลงให้ถือว่าข้อกำหนดและเงื่อนไขทุกประการตามสัญญาข้อนี้เป็นสาระสำคัญของสัญญานี้ และผู้รับจ้างตกลงปฏิบัติตามข้อกำหนดและเงื่อนไขทุกประการตามสัญญาข้อนี้โดยเคร่งครัด ในกรณีที่ผู้รับจ้างผิดนัดผิดสัญญาข้อนี้ คู่สัญญาทุกฝ่ายตกลงให้ ผู้ว่าจ้างมีสิทธิบอกเลิกสัญญานี้ได้ทันที และผู้รับจ้างตกลงเป็นผู้รับผิดชอบในบรรดาความเสียหายที่เกิดขึ้นทั้งหมด

ข้อ 6. <u>การต่ออายุสัญญา</u>

กรณีที่ผู้ว่าจ้างประสงค์ต่อสัญญาให้แจ้งเป็นหนังสือให้ผู้รับจ้างทราบเป็นเวลาไม่น้อยว่า 15 วันก่อนครบกำหนดสัญญา

ข้อ 7. <u>การเลิกสัญญา</u>

7.1 ในกรณีที่คู่สัญญาฝ่ายใดฝ่ายหนึ่งผิดสัญญา ไม่ปฏิบัติตามเงื่อนไขข้อหนึ่งข้อใดที่กำหนดไว้ในสัญญานี้ และเมื่อคู่สัญญาอีกฝ่ายหนึ่งได้แจ้งเป็นหนังสือให้ทำการแก้ไขภายในกำหนดเวลาตามที่ระบุไว้ในหนังสือดังกล่าว คู่สัญญาฝ่ายที่ปฏิบัติผิดสัญญาเพิกเฉยไม่ปฏิบัติให้ถูกต้องตามที่ได้รับแจ้งจากอีกฝ่ายหนึ่ง ให้ถือว่าหนังสือดังกล่าวเป็นการแจ้งบอกกล่าวเลิกสัญญา อันจะเป็นผลให้สัญญาเลิกกันทันทีเมื่อครบกำหนดเวลานั้น โดยที่ฝ่ายที่ผิดสัญญาจะต้องรับผิดในความเสียหายที่เกิดขึ้นกับอีกฝ่ายหนึ่ง ตามลักษณะความเสียหายนั้น ๆ ทั้งนี้ ในกรณีที่ผู้รับจ้างเป็นฝ่ายผิดสัญญา ผู้รับจ้างตกลงจะเป็นผู้รับผิดชอบค่าใช้จ่ายที่เกิดขึ้นอันเนื่องมาจากการไม่สามารถปฏิบัติตามข้อตกลงหรือเงื่อนไขของผู้รับจ้างหรือค่าใช้จ่ายต่าง ๆ ที่ผู้ว่าจ้างต้องเสียไปในการจ้าง ให้บุคคลอื่นทำงานที่ว่าจ้างโดยสิ้นเชิง และผู้ว่าจ้างมีสิทธิหักค่าใช้จ่ายนั้น ๆ จากเงินค่าจ้างได้

7.2 ผู้ว่าจ้างมีสิทธิบอกเลิกสัญญานี้ก่อนครบกำหนดระยะเวลาการบริการได้โดยการบอกกล่าวเป็นลายลักษณ์อักษรไปถึงผู้รับจ้างไม่น้อยกว่า <u>15</u> วัน และให้ถือว่าสัญญานี้สิ้นสุดลงเมื่อครบกำหนดระยะเวลาดังกล่าว โดยผู้ว่าจ้างตกลงชำระค่าบริการค้างชำระจนถึงวันที่สัญญาสิ้นสุดลงให้แก่ผู้รับจ้างให้ครบถ้วน แต่หากมีค่าบริการที่ผู้ว่าจ้างได้ชำระไว้ล่วงหน้า ผู้รับจ้างตกลงคืนให้แก่ผู้ว่าจ้างตามส่วนของค่าบริการที่ยังเหลืออยู่

ข้อ 8. การส่งหนังสือบอกกล่าวทางถาม

8.1 คู่สัญญาทั้งสองฝ่ายตกลงให้ที่อยู่ตามที่ระบุในสัญญานี้ เป็นภูมิลำเนาเฉพาะการของตน การบอกกล่าวใด ๆ ตามสัญญานี้ หรือบรรดาหนังสือติดต่อ/หนังสือโต้ตอบ จดหมาย หนังสือบอกกล่าวทวงถาม หรือหนังสือ และหรือเอกสารอื่นใดหากได้ส่งถึงคู่สัญญาตามที่อยู่ที่ปรากฏในสัญญานี้ ให้ถือว่าได้ส่งให้แก่คู่สัญญาอีกฝ่ายหนึ่งทราบโดยชอบแล้ว ดังนี้

(ก) หากส่งโดยให้คนนำไปส่งเอง รวมถึงกรณีการส่งโดยไปรษณีย์เอกชน เช่น Kerry เป็นต้น ให้มีผลนับแต่เวลาที่มีผู้รับการส่งดังกล่าว หรือ

(ข) หากส่งโดยโทรสาร หรืออดหมายอิเล็กทรอนิกส์ไปยังหมายเลขโทรสาร หรือที่อยู่อิเล็กทรอนิกส์ (อีเมล) ของคู่สัญญาข้างต้น ให้ถือว่าคู่สัญญาอีกฝ่ายได้รับทราบข้อความตามหนังสือ หรือโทรสาร หรืออดหมายอิเล็กทรอนิกส์นั้นแล้วนับแต่เวลาที่ทำการส่ง หรือ

(ค) หากส่งโดยไปรษณีย์ตอบรับ ให้ถือว่าส่งถึงเมื่อปรากฏหลักฐานการส่ง ดังกล่าวเกิดขึ้น แต่หากไม่อาจพิสูจน์หรือปรากฏหลักฐานการส่งได้ ให้ถือว่าส่งถึงโดยสมบูรณ์ เมื่อล่วงพ้นระยะเวลา 3 (สาม) วัน นับแต่วันที่ได้มีการส่ง

8.2 การบอกกล่าวใด ๆ เพื่อบอกเลิกสัญญานี้ หรือแจ้งเตือนเพื่อให้อีกฝ่ายปฏิบัติให้ถูกต้องตามข้อตกลงแห่งสัญญานี้ หรือเพื่อแจ้งให้อีกฝ่ายดำเนินการใด ๆ ให้เป็นไปโดยถูกต้องตามที่กฎหมายกำหนด คู่สัญญาจะต้องแจ้งบอกกล่าวโดยทำเป็นลายลักษณ์อักษร และส่งโดยไปรษณีย์แบบลงทะเบียนตอบรับให้แก่อีกฝ่ายหนึ่งทราบเท่านั้น จึงจะมีผลบังคับตามกฎหมาย ทั้งนี้ โดยไม่ต้องคำนึงถึงว่าจะมีผู้รับไว้หรือไม่ และแม้หากว่าส่งให้ไม่ได้เพราะคู่สัญญาย้ายที่อยู่ หรือที่อยู่ดังกล่าวเปลี่ยนแปลงไปหรือถูกรื้อถอนไป โดยไม่ได้แจ้งการย้ายหรือการเปลี่ยนแปลงหรือรื้อถอนนั้นเป็นหนังสือให้คู่สัญญาอีกฝ่ายก็ดี หรือส่งให้ไม่ได้เพราะหาไม่พบที่อยู่ที่ระบุไว้นี้แล้วก็ดี ให้ถือว่าคู่สัญญาฝ่ายนั้นได้รับทราบแล้วโดยชอบ

8.3 หากคู่สัญญาฝ่ายใดย้ายที่อยู่ต้องแจ้งให้อีกฝ่ายหนึ่งทราบเป็นหนังสือภายใน 7 วัน นับแต่วันย้ายที่อยู่ ในระหว่างที่คู่สัญญาอีกฝ่ายหนึ่งยังไม่ได้รับแจ้งการเปลี่ยนแปลงที่อยู่ดังกล่าว ให้ถือว่าที่อยู่ที่คู่สัญญาได้ให้ไว้ตามสัญญานี้ยังคงมีผลบังคับใช้ต่อไป

ข้อ 9. ข้อตกลงอื่น ๆ

9.1 ผู้รับจ้างก็ดีหรือผู้ว่าจ้างก็ดี ไม่ต้องรับผิดชอบตามสัญญานี้เนื่องจากผลของสงคราม การรุกราน การกระทำของของข้าศึกต่างชาติ การสู้รบ (ไม่ว่าสงครามจะได้ประกาศหรือไม่) สงครามกลางเมือง การจลาจล การก่อการร้าย การปฏิวัติ การกบฏ อำนาจทางการทหารหรือการเมือง หรือการช่วงชิงอำนาจ ภาวะฉุกเฉินข้อพิพาททางอุตสาหกรรม และแรงงานหรือเหตุสุดวิสัย หรืออัคคีภัย หรือภัยอื่น ๆ

9.2 ผู้ว่าจ้างมีอำนาจสั่งให้ผู้รับจ้างหยุดงานทั้งหมด หรือบางส่วนได้ในกรณีที่เห็นสมควร โดยจะแจ้งให้ผู้รับจ้างทราบเป็นลายลักษณ์อักษร ในกรณีเช่นนี้ผู้รับจ้างจะเรียกค่าเสียหายอย่างหนึ่งอย่างใดไม่ได้

9.3 สัญญานี้ (รวมถึงเอกสารแนบท้ายสัญญาทั้งหมด) ประมวลไว้ซึ่งข้อตกลงทั้งหลายของคู่สัญญาเกี่ยวกับเรื่องที่ได้มีการทำสัญญานี้ขึ้น และเมื่อคู่สัญญาได้ลงนามผูกพันตามสัญญาฉบับนี้แล้ว ความตกลงระหว่างคู่สัญญามีเพียงเท่าที่ปรากฏในสัญญานี้เท่านั้นโดยให้ถือเอาสัญญานี้มีผลยกเลิกหรือลบล้างข้อตกลงการเจรจา การนำเสนอ การรับรอง และ/หรือบรรดาเอกสารใด ๆ ที่เกิดขึ้นหรือได้มีขึ้นก่อนวันที่สัญญานี้ มีผลบังคับใช้ ไม่ว่าจะกระทำด้วยวาจาหรือเป็นลายลักษณ์อักษร เว้นแต่คู่สัญญาจะได้ตกลงกันไว้เป็นประการอื่น

อนึ่ง การแก้ไขเปลี่ยนแปลงหรือยกเลิกข้อตกลงเงื่อนไขที่กำหนดในสัญญานี้ คู่สัญญาตกลงว่าต้องทำเป็นหนังสือลงลายมือชื่อคู่สัญญาเท่านั้น จึงจะสมบูรณ์และใช้บังคับต่อกันได้

9.4 หากข้อความ หรือเนื้อหาส่วนหนึ่งส่วนใดในสัญญานี้เป็นโมฆะ หรือไม่มีผลผูกพันตามกฎหมาย คู่สัญญาทั้งสองฝ่ายตกลงกันว่าให้ข้อความ หรือเนื้อหาในส่วนที่เป็นโมฆะ หรือไม่มีผลผูกพันนั้นแยกจากส่วนที่สมบูรณ์ และให้ข้อความ และเนื้อหาส่วนที่สมบูรณ์นั้นยังคงใช้บังคับได้ต่อไปสำหรับข้อความ หรือเนื้อหาส่วนที่เป็นโมฆะนั้นหากกฎหมายเปิดช่องให้ดำเนินการได้ คู่สัญญาตกลงกันให้ดำเนินการแก้ไขเพิ่มเติมข้อความ หรือเนื้อหาในส่วนดังกล่าวเพื่อให้มีผลผูกพันตามกฎหมาย โดยให้ข้อความ หรือเนื้อหาที่ได้ทำการแก้ไขนั้น เป็นไปตามเจตนารมณ์เดิมของคู่สัญญา และส่งผลในทางเศรษฐกิจที่เหมือน หรือใกล้เคียงกับข้อความเดิมที่เป็นโมฆะนั้นมากที่สุดเท่าที่กฎหมายเปิดจะช่องให้ทำได้

9.5 สัญญานี้ให้ใช้บังคับและตีความตามกฎหมายไทย ในกรณีที่ได้มีการทำคำแปล ภาษาอังกฤษของสัญญานี้ คู่สัญญาตกลงให้การตีความ และบังคับเป็นไปตามสัญญาฉบับภาษาไทย

ในกรณีที่มีข้อพิพาท ข้อโต้แย้ง หรือสิทธิเรียกร้องใด ๆ ที่เกิดขึ้นอันเนื่องมาจากสัญญานี้ หรือ เกี่ยวข้องกับสัญญานี้ซึ่งไม่สามารถตกลงกันได้ระหว่างคู่สัญญา ให้นำเสนอข้อพิพาท ข้อโต้แย้ง หรือสิทธิเรียกร้องดังกล่าวต่อศาลไทยที่มีเขตอำนาจ

ขอบเขตงานบริการดูแลสวน

ข้อ 1. ขอบเขตงานที่ว่าจ้าง

งานประจำวัน

1) ดูแลบำรุงรักษาไม้ยืนต้น ไม้ดอก ไม้ประดับ ไม้คลุมดิน และรดน้ำต้นไม้ สนามหญ้า ให้สภาพดินชุ่มชื่นเพียงพอต่อความต้องการของต้นไม้แต่ละพรรณ ถ้าปริมาณน้ำไม่เพียงพอหรือไม่ทั่วถึงจะต้องจัดหาอุปกรณ์อื่น ๆ มาช่วยรดน้ำให้เพียงพอ หรือตามคำแนะนำของผู้ว่าจ้าง
2) กำจัดวัชพืช จัดเก็บกิ่งไม้ ทุกชนิดที่อยู่บริเวณใต้โคนต้นไม้ ฟุตบาท และ/หรือบริเวณอื่น ๆ และตามที่ผู้ว่าจ้าง หรือตัวแทนของผู้ว่าจ้างกำหนดให้เรียบร้อยและรวบรวมนำไปกำจัดทุกวัน
3) ทำความสะอาดถังรองรับขยะมูลฝอยเป็นประจำ ให้สะอาดปราศจากกลิ่น
4) งานอื่น ๆ ตามที่ได้รับมอบหมายจากผู้ว่าจ้าง หรือตัวแทนของผู้ว่าจ้าง

งานประจำสัปดาห์

1) ตัดหญ้าให้ถูกต้องตามหลักวิชาการให้เรียบ สั้น และสวยงามตลอดเวลา โดยตัดหญ้าไม่น้อยกว่า 2 ครั้งต่อเดือน หรือตามคำแนะนำของผู้ว่าจ้าง และเก็บเศษหญ้าออกจากสนามให้สะอาดเรียบร้อยและรวบรวมนำไปกำจัดในวันเดียวกัน
2) ตัด กัน ขอบหญ้า ถนน ทางเท้า โคนต้นไม้ ขอบแปลงไม้ดอก ไม้ประดับ ไม้คลุมดิน และบริเวณอื่น ๆ ที่ผู้ว่าจ้าง หรือตัวแทนผู้ว่าจ้างกำหนดให้เรียบร้อยสวยงามตลอดเวลา
3) ตัดแต่งไม้ยืนต้น โดยตัดแต่งกิ่งที่กีดขวางแสงสว่าง ทางเดิน จุดบังสายตา ส่วนที่เป็นโรคหรือกิ่งตาย ตามความเหมาะสม หรือตามแต่ที่ผู้ว่าจ้าง หรือตัวแทนของผู้ว่าจ้างแนะนำ และต้องรักษาแผลส่วนที่ตัดออกโดยใช้สารเคมีสำหรับทาแผลต้นไม้หรือสีน้ำมันเท่านั้น ส่วนไม้ดอก ไม้ประดับและไม้คลุมดิน ตัดแต่งให้ได้รูปทรงสวยงาม และถูกต้องตามหลักวิชาการ โดยเจ้าหน้าที่ผู้ชำนาญงาน มีความรู้ความสามารถด้านการตัดแต่งต้นไม้ หรือตามคำแนะนำของผู้ว่าจ้าง หรือตัวแทนของผู้ว่าจ้าง

งานประจำเดือน หรือตามที่ผู้ว่าจ้างกำหนด

1) ใส่ปุ๋ยเคมี ปุ๋ยอินทรีย์ และสารเคมีกำจัดศัตรูพืช เดือนละ 1 ครั้ง
2) ตรวจสอบความสมบูรณ์ของต้นไม้ (โรคพืช / แมลงศัตรูพืช)
3) ตัดแต่งกิ่งไม้สูง และเปลี่ยนไม้ค้ำยันทุก 1 ปี
4) ผู้รับจ้างหรือพนักงานของผู้รับจ้างต้องเข้าพบผู้ว่าจ้าง หรือบุคคลที่ผู้ว่าจ้างกำหนดอย่างน้อยเดือนละ 1 ครั้ง

ข้อ 2. การจัดอัตราและคุณสมบัติพนักงานดูแลสวน

2.1 ผู้รับจ้างจะจัดให้มีพนักงาน หรือผู้ควบคุมงาน ที่มีประสบการณ์เพื่อควบคุมสั่งการในการดำเนินงานของผู้รับจ้าง ติดต่อ ประสานงาน รับคำชี้แนะ ตักเตือนจากผู้ว่าจ้าง และสามารถสั่งการต่อไปได้

2.2 ผู้รับจ้างตกลงจัดพนักงานปฏิบัติงานให้ครบถ้วนตามที่กำหนดดังนี้

วันทำงาน	เวลาทำงาน	ตำแหน่ง	จำนวน(คน)
จันทร์ - เสาร์	8.00-17.00	พนักงานดูแลสวน	2

2.3 คุณสมบัติของพนักงานคนสวน

เพื่อความเหมาะสมในการปฏิบัติงานที่ว่าจ้าง ผู้รับจ้างรับรองว่าพนักงานคนสวนมีคุณสมบัติไม่น้อยกว่าเกณฑ์มาตรฐาน ดังนี้

พนักงานคนสวน

- อายุไม่ต่ำกว่า 20 ปี แต่ไม่เกิน 55 ปี หรือตามที่ผู้ว่าจ้างกำหนด
- เพศชายหรือเพศหญิง เป็นบุคคลสัญชาติไทย หรือต่างด้าวที่ได้รับอนุญาตให้ทำงานในประเทศไทยอย่างถูกต้องตามกฎหมาย สามารถสื่อสารภาษาไทยในการปฏิบัติงานได้
- มีประสบการณ์ในการทำงาน หรือผ่านการฝึกอบรมจากผู้รับจ้าง และ/หรือหน่วยงานที่เกี่ยวข้องตามเกณฑ์มาตรฐานที่ผู้ว่าจ้างกำหนด
- ความประพฤติเรียบร้อย มีใบรับรองแพทย์ว่าเป็นผู้ที่มีสุขภาพดี ร่างกายสมบูรณ์แข็งแรง ไม่มีโรคประจำตัวที่กระทบต่อการทำงาน ไม่มีกายพิการที่กระทบต่อการทำงาน ไม่เป็นคนที่มีจิตใจฟั่นเฟือนไม่สมประกอบหรือมีจิตใดไม่เหมาะสมที่จะปฏิบัติหน้าที่ได้
- ไม่เป็นผู้เคยได้รับโทษจำคุก โดยคำพิพากษาถึงที่สุดให้จำคุก เว้นแต่ คดีลหุโทษหรือความผิดอันเกิดจากความประมาท และไม่เคยมีความประพฤติเสื่อมเสีย
- ต้องไม่ดื่มสุรา ไม่สูบบุหรี่ ในขณะปฏิบัติหน้าที่ และไม่เสพสิ่งเสพติดทุกประเภท
- ต้องแต่งกาย และสวมเครื่องแบบของผู้รับจ้างที่ได้รับการพิจารณาอนุมัติจากผู้ว่าจ้าง และติดบัตรพนักงานตลอดระยะเวลาที่ปฏิบัติหน้าที่ภายในสถานที่ให้บริการ

หัวหน้าคนสวน

- อายุไม่ต่ำกว่า 35 ปี แต่ไม่เกิน 55 ปี หรือตามที่ผู้ว่าจ้างกำหนด
- วุฒิการศึกษาไม่ต่ำกว่าระดับมัธยมศึกษาปีที่ 6 หรือเทียบเท่า

- มีความรู้ ความชำนาญ และประสบการณ์ในงานบริการดูแลสวนในหมู่บ้านจัดสรร และ/หรือคอนโดมิเนียมไม่ต่ำกว่า 3 ปี
- มีทัศนคติที่ดี กริยามารยาทสุภาพ และมีทักษะในการสื่อสาร ประสานงานต่าง ๆ อย่างมีประสิทธิภาพ
- มีความรับผิดชอบต่องานที่ได้รับมอบหมายและสามารถแก้ไขปัญหาต่าง ๆ อย่างมีหลักเกณฑ์
- เพศชายหรือเพศหญิง เป็นบุคคลสัญชาติไทย หรือต่างด้าวที่ได้รับอนุญาตให้ทำงานในประเทศไทยอย่างถูกต้องตามกฎหมาย สามารถสื่อสารภาษาไทยในการปฏิบัติงานได้
- มีประสบการณ์ในการทำงาน หรือผ่านการฝึกอบรมจากผู้รับจ้าง และ/หรือหน่วยงานที่เกี่ยวข้องตามเกณฑ์มาตรฐานที่ผู้ว่าจ้างกำหนด
- ความประพฤติเรียบร้อย มีใบรับรองแพทย์ว่าเป็นผู้ที่มีสุขภาพดี ร่างกายสมบูรณ์แข็งแรง ไม่มีโรคประจำตัวที่กระทบต่อการทำงาน ไม่มีกายพิการที่กระทบต่อการทำงาน ไม่เป็นคนที่มีจิตใจฟั่นเฟือนไม่สมประกอบหรือมีจิตใจไม่เหมาะสมที่จะปฏิบัติหน้าที่ได้
- ไม่เป็นผู้เคยได้รับโทษจำคุก โดยคำพิพากษาถึงที่สุดให้จำคุก เว้นแต่ คดีลหุโทษหรือความผิดอันเกิดจากความประมาท และไม่เคยมีความประพฤติเสื่อมเสีย
- ต้องไม่ดื่มสุรา ไม่สูบบุหรี่ ในขณะปฏิบัติหน้าที่ และไม่เสพสิ่งเสพติดทุกประเภท
- ต้องแต่งกาย และสวมเครื่องแบบของผู้รับจ้างที่ได้รับการพิจารณาอนุมัติจากผู้ว่าจ้าง และติดบัตรพนักงานตลอดระยะเวลาที่ปฏิบัติหน้าที่ภายในสถานที่ให้บริการ

ข้อ 3. รายการวัสดุ อุปกรณ์ในการให้บริการ

ในการให้บริการตามสัญญาและ/หรือเอกสารแนบท้ายต่าง ๆ ของสัญญานี้ ผู้รับจ้างตกลงเป็นผู้จัดหาวัสดุอุปกรณ์ ตลอดจนปุ๋ยและ/หรือสารเคมีต่าง ๆ ที่เกี่ยวข้องกับการให้บริการ ด้วยค่าใช้จ่ายของผู้รับจ้างเอง ซึ่งรวมถึงแต่ไม่จำกัดเฉพาะวัสดุอุปกรณ์ตามรายการดังต่อไปนี้

ลำดับ	รายการวัสดุ -อุปกรณ์	จำนวน
1	เครื่องมืออุปกรณ์การทำสวนต่างๆ	เท่าที่จำเป็นและเพียงพอต่อความต่องการ
2	ปุ๋ยเคมี และปุ๋ยอินทรีย์ ตามความเหมาะสม	5 กก./ เดือน
3	สารเคมี กำจัดแมลง หรือวัชพืช	เท่าที่จำเป็น
4	ดินผสมพร้อมปลูก	60 ถุง /ปี

5		

ข้อ 4. ค่าปรับ

4.1 ในกรณีที่ผู้รับจ้างไม่สามารถจัดพนักงานเข้าทำงานตามที่ระบุไว้ได้ หรือสวนที่ผู้รับจ้างให้บริการบำรุงรักษานั้น มีสภาพไม่เรียบร้อย ผู้รับจ้างตกลงยินยอมให้ผู้ว่าจ้างหักเงินค่าจ้างซึ่งผู้ว่าจ้างต้องชำระให้แก่ผู้รับจ้างตามเงื่อนไขการว่าจ้างข้อ 1. ได้ทันที ในอัตราวันละ 500 บาท (ห้าร้อยบาทถ้วน) ต่อวันต่อคนหรือต่อครั้ง

4.2 ในกรณีที่พนักงานของผู้รับจ้างมาให้บริการสาย หรือมาให้บริการไม่ครบตามเวลาทำงานที่กำหนดไว้ในสัญญานี้ ผู้รับจ้างตกลงยินยอมให้ผู้ว่าจ้างหักเงินค่าจ้างซึ่งผู้ว่าจ้างต้องชำระให้แก่ผู้รับจ้างเป็นรายชั่วโมงต่อคนหรือต่อครั้ง ตามอัตราที่กำหนดไว้ในข้อ 4.1 โดยในการคำนวณค่าปรับให้นำอัตราค่าจ้างรายวันหารด้วยชั่วโมงการทำงาน (ไม่รวมเวลาพัก 1 ชั่วโมง) และคูณด้วย 1.5 เท่ากับค่าปรับรายชั่วโมง

พนักงานของผู้รับจ้างมาให้บริการสาย หรือมาให้บริการไม่ครบตามเวลาทำงานตามวรรคหนึ่ง หมายถึง มาให้บริการช้ากว่าเวลาทำงานตั้งแต่ 16 นาทีเป็นต้นไป โดยเศษของชั่วโมงตั้งแต่นาทีที่ 16 ให้คิดเป็น 1 ชั่วโมง และในกรณีที่มาให้บริการไม่ครบตามเวลาทำงานที่กำหนดไว้ โดยมาสาย หรือขาดงานรวมกันตั้งแต่ 2 ชั่วโมงขึ้นไป ให้ถือว่าพนักงานของผู้รับจ้างขาดงาน 1 วัน และผู้รับจ้างยินยอมให้ผู้ว่าจ้างหักเงินค่าจ้างตามข้อ 4.1

กรณีที่พนักงานของผู้รับจ้างมาให้บริการไม่ครบตามเวลาทำงานที่กำหนด รวมทั้งกรณีมาให้บริการสายไม่เกิน 15 นาทีต่อวัน ผู้รับจ้างโดยผู้มีอำนาจกระทำการแทนต้องทำหนังสือชี้แจงระบุเหตุผลที่มาให้บริการไม่ครบถ้วน หรือมาให้บริการสายให้ผู้ว่าจ้างก่อนครบกำหนดชำระค่าจ้างทุกเดือนที่กำหนดไว้ในสัญญานี้

ในกรณีที่ระยะเวลาการทำงานของพนักงานทุกคนรวมกันต่ำกว่าเกณฑ์การประเมินผลการปฏิบัติงานที่ผู้ว่าจ้างกำหนดไว้ โดยไม่มีหนังสือชี้แจงเหตุผล หรือมีหนังสือชี้แจงแต่ผู้ว่าจ้างพิจารณาแล้วเห็นว่าไม่มีเหตุอันควร ผู้ว่าจ้างมีสิทธิเลิกสัญญาได้ทันที

ต้นฉบับ

บริษัท เอซี เพส คอนโทรล เอ็กซ์เพิร์ท จำกัด
A.C. PEST CONTROL EXPERT CO., LTD.

ใบอนุญาตครอบครองวัตถุอันตรายเลขที่ นบ..6./2556..

ชื่อและที่อยู่ผู้ว่าจ้าง: นิติบุคคลอาคารชุดคอนเนอร์ ราชเทวี เลขที่ 288 ถนนเพชรบุรี แขวงถนนเพชรบุรี

ลงวันที่: 1-พ.ย.-67 เขตราชเทวี กรุงเทพมหานคร 10400

สัญญาบริการ

1.เลขที่: CV0182/67

2.รายละเอียดของสถานที่ที่บริการ: เลขที่ 288 ถนนเพชรบุรี แขวงถนนเพชรบุรี เขตราชเทวี กรุงเทพมหานคร 10400

โทรศัพท์ 0-2215-4888

3.กำหนดระยะเวลา: 1 พฤศจิกายน 2567 - 31 ตุลาคม 2568

4.ค่าบริการในการกำจัด: ปลวก มด แมลงสาบ หนู และ ยุง
บริการเดือน 1 ครั้ง (สัญญา 1 ปี)
[redacted]

หมายเหตุ:บริษัทไม่รับประกันความเสียหายที่เกิดจากการทำลายของปลวก มด แมลงสาบ หนู และ ยุง เต่าบริษัทจะระศัยไม่ที่สุดจนกระทั่งปัญหาหมดไป

5.พื้นที่บริการ: 1) พื้นที่ภายในส่วนกลาง บริเวณโดยรอบ ๆ อาคาร
2) บริการห้องพักลูกบ้านฟรี 40 ห้องเดือน

6.เงื่อนไขการชำระค่าบริการ: ภายใน 30 วันหลังเซ็นสัญญาเรียบร้อยแล้ว

7.เงื่อนไขอื่นๆได้ตีพิมพ์ไว้ด้านหลังของข้อตกลงฉบับนี้

8.สารเคมีที่ใช้: 1) FENTAC 240 เลขที่ วอก.280/2553. 2) MAXFORCE FORTE เลขที่ วอก. 1710/2554
3) ZYPERTAC 10 MC เลขที่ วอก.58/2555 4) MAXFORCE QUANTUM เลขที่ วอก.316/2555
5) KED เลขที่ วอก. 205/2564 6) PERIT FOGGING เลขที่ วอก. [redacted]

ความปลิดพิด: ความปลิดพิดมันคงดี
สารกำจัดปลิด: มีสารกำจัดปลิดตรง งาน ห้องลูก ในกรณีที่ใช้กับเข้าไปล่วงหลงตามคำสั่งที่ผิดสารจัดการดูด กล้าแมลง
วิธีการฉีดพ่นปลิดต่าง: 1.เกณฑ์ฉีดพ่นปลิดต่างๆ ตามคำแนะนำ ถ้าปรือเพลิดคำที่ใช้โดยตรงตามคำปลิดกำจัดปลิด
2.เกณฑ์ตลดปลิดกำจัดปลิดตามคำ เพลิดปลิดตามคำ
3.ตามข้างต้นที่ใช้ตั้งแต่ เมื่อเวลาตลดตามการกระทบปลิดสูงสุด ตามให้ดูแลกำจัดปลิดโดยเฉพาะ
4.เพลิดปลิดกันตามคำแนะนำ ถ้าเพลิดปลิดมีมาก ให้ไม่ต่างตลดหย่อนพร้อมกาจะเวรารู ลงตลกเกินในตลาดของตามเพลิดปลิดๆ
ข้อควรระวัง: หลังส่งปลิดตาม ควรปิดประตู หน้าต่างทิ้งไว้ให้ตามปลายได้ประมาณ ชั่วเวลา 3 ช.ม.

บริษัท เอซี เพสคอนโทรล เอ็กซ์เพิร์ท จำกัด A.C. PEST CONTROL EXPERT CO.,LTD.

ลายเซ็น(ผู้จ้าง)..... [redacted]
ชื่อ/ตำแหน่ง(ตัวบรรจง)..... [redacted]
ลงนาม (พยาน)..... [redacted]

[redacted] กรรมการผู้จัดการ
[redacted] พนักงานขาย

103/154 หมู่1 ถนนบางกรวย-ไทรน้อย ตำบลบางกร่าง อำเภอเมืองนนทบุรี จังหวัดนนทบุรี 11000 โทร. [redacted]
103/154 Moo 1, Bang Kruai-Sai Noi Road, Bang Krang Subdistrict, Mueang District Nonthaburi Province 11000 Tel. [redacted]

บริษัท เอซี เพสคอนโทรล เอ็กซ์เพิร์ท จำกัด
A.C. PEST CONTROL EXPERT CO.,LTD.

วันที่ 28 ตุลาคม 2567

เรื่อง กำหนดการเข้าบริการกำจัดแมลง

เรียน นิติบุคคลอาคารชุดคอนเนอร์ ราชเทวี

บริษัทเอซี เพส คอนโทรล เอ็กซ์เพิร์ท จำกัด ขอเรียนให้ท่านทราบว่า บริษัทฯ จะจัดส่งเจ้าหน้าที่เข้าทำบริการกำจัด ปลวก มด แมลงสาบ หนู และ ยุง ณ เลขที่ 288 ถนนเพชรบุรี แขวงถนนเพชรบุรี เขตราชเทวี กทม.10400 ตามวันเวลาดังนี้

ครั้งที่	วัน/เดือน/ปี	เวลา	การบริการ	หมายเหตุ
1	วันอังคาร ที่ 19 พฤศจิกายน 2567	9.30 น. -13.30น.	กำจัด ป,ม,ส,ห,ย	
2	วันอังคาร ที่ 17 ธันวาคม 2567	9.30 น. -13.30น.	กำจัด ป,ม,ส,ห,ย	
3	วันอังคาร ที่ 21 มกราคม 2568	9.30 น. -13.30น.	กำจัด ป,ม,ส,ห,ย	
4	วันอังคาร ที่ 18 กุมภาพันธ์ 2568	9.30 น. -13.30น.	กำจัด ป,ม,ส,ห,ย	
5	วันอังคาร ที่ 18 มีนาคม 2568	9.30 น. -13.30น.	กำจัด ป,ม,ส,ห,ย	
6	วันอังคาร ที่ 8 เมษายน 2568	9.30 น. -13.30น.	กำจัด ป,ม,ส,ห,ย	
7	วันอังคาร ที่ 20 พฤษภาคม 2568	9.30 น. -13.30น.	กำจัด ป,ม,ส,ห,ย	
8	วันอังคาร ที่ 17 มิถุนายน 2568	9.30 น. -13.30น.	กำจัด ป,ม,ส,ห,ย	
9	วันอังคาร ที่ 15 กรกฎาคม 2568	9.30 น. -13.30น.	กำจัด ป,ม,ส,ห,ย	
10	วันอังคาร ที่ 19 สิงหาคม 2568	9.30 น. -13.30น.	กำจัด ป,ม,ส,ห,ย	
11	วันอังคาร ที่ 16 กันยายน 2568	9.30 น. -13.30น.	กำจัด ป,ม,ส,ห,ย	
12	วันอังคาร ที่ 21 ตุลาคม 2568	9.30 น. -13.30น.	กำจัด ป,ม,ส,ห,ย	

การนัดเข้าบริการนี้ เป็นการนัดล่วงหน้า ในกรณีที่ท่านไม่สะดวกในการให้เข้าทำบริการ หรือเปลี่ยนแปลงวันและเวลาดังกล่าวข้างต้น กรุณาแจ้งให้บริษัทฯ ทราบล่วงหน้าอย่างน้อย 2 วัน เพื่อให้การบริการเป็นไปอย่างต่อเนื่องครบถ้วนตามข้อตกลงบริการ ทั้งนี้ท่านสามารถติดต่อได้ที่

โทรศัพท์ สำนักงาน [redacted]

หมายเหตุ การเคลียพื้นที่ก่อนรับการบริการ ควรจัดเก็บอุปกรณ์หรือภาชนะที่เสี่ยงต่อการปนเปื้อนของสารเคมีโดยใช้ถุงพลาสติก ห่อหุ้มสิ่งของหรือภาชนะให้มิดชิดเพื่อป้องกันสารเคมีไปถูกสิ่งของและเกิดความเสียหายขึ้นได้ และเพื่อการทำบริการได้อย่างมีประสิทธิภาพ และทั่วถึงมากยิ่งขึ้น

ขอแสดงความนับถือ
[redacted]
กรรมการผู้จัดการ

บริษัท เอซี เพส คอนโทรล เอ็กซ์เพิร์ท จำกัด
A.C. PEST CONTROL EXPERT CO., LTD.

PMAT

SERVICE REPORT

1.Customer Information:ข้อมูลลูกค้า

Contract No: CV- 0182/67 | Customer Type: นิติอาคารชุด

Contact Name: [redacted] | Type of Pest: ปลวก-มด-แมลงสาบ -หนู และยุง

Customer Name: นิติบุคคลอาคารชุดคอนเนอร์ ราชเทวี | Tel./โทรศัพท์: [redacted]

Service Address: 258/3 ซ.เพชรบุรี 7 ถ.เพชรบุรี แขวงถนนเพชรบุรี เขตราชเทวี กทม. 10400

Special Instruction : บริการเดือนละ 1 ครั้ง | บริการสัญญาใหม่ -19-11-2567

- [x] บริการปลวก Termite — [ ] ใช้/ไม่ผสมสีกำจัดปลวก — [x] ฉีดพ่น/สเปรย์น้ำยาเคมี — [x] ตรวจเช็คสถานที่ปัญหา
- [x] บริการมด Ant — [x] ฉีดพ่น/สเปรย์น้ำยาเคมี — [x] ตรวจเช็คสถานที่ปัญหา
- [x] บริการแมลงสาบ Cockroach — [x] ฉีดพ่น/สเปรย์น้ำยาเคมี — [ ] เจลเข้มข้นแมลงสาบ — [x] ตรวจเช็คสถานที่ปัญหา
- [x] บริการหนู Rodent — [x] วางกับดักทรงเหลี่ยม — [x] ตรวจเช็คสถานที่ปัญหา
- [x] อื่นๆ ได้การพ่นเคมีภายในห้องพักในหอ พ่นสิ่งมีชีวิตเหลือ มีชีวิตรอบอาคาร

2.Pesticides Applied

Active Ingredient ชื่อสารเคมี	Trade Name ชื่อทางการค้า	Dilution Rate(%) อัตราส่วนผสม	Actual Area Treated พื้นที่ที่ทำบริการจริง	Total diluted quantity used จำนวนรวมที่ใช้จริง
1 ไฟโพรนิล	ไฟโพแทค	10 mg-1-L	ทะลุ-หอ	92-L
2 โพรพอกซ์ไอโซ	โพรพาซ์ไฮดรา	เข้มข้น ทะลุ	ทะลุ	50ก้อน
3 เดลทาเมธริน	เดลต้าเม็กก้า	ผสมน้ำ-ชั้น	ภายในห้องพัก	5-L
4				
5				

รายงานปัญหา Active Pest พบศัตรูรบกวน: [x] YES พบ [ ] ไม่พบ

Pest/ศัตรูรบกวน	Location/สถานที่	Level/ระดับ	Recommendations/ข้อแนะนำ
1 ยุง	ช่องระบายน้ำ	ปานกลาง	ได้การพ่นเคมีสิ่งมีชีวิตช่องระบายน้ำรอบอาคาร ทั้งหอ
2			
3			
4			
5			

ผลการประเมินการบริการ: [ ] ไม่พบปัญหา [x] พบปัญหาปานกลาง [ ] พบปัญหามาก

สำหรับลูกค้า (For Customer) | สำหรับพนักงาน (For Service Technician)

ลายเซ็น Signature: [redacted] | Arrival Time 9:00 | Departure Time

ผู้รับบริการ Name: [redacted] | เวลาเข้า [redacted] เวลาออก 12:00

วันที่ Date 19/11/64 | ลายมือชื่อเจ้าหน้าที่ [redacted] วันที่

103/154 หมู่1 ถนนบางกรวย-ไทรน้อย ตำบลบางกร่าง อำเภอเมืองนนทบุรี จังหวัดนนทบุรี 11000 โทร. [redacted]
103/154 Moo 1, Bang Kruai-Sai Noi Road, Bang Krang Subdistrict, Mueang District Nonthaburi Province 11000 Tel. [redacted]

บริษัท เอซี เพส คอนโทรล เอ็กซ์เพิร์ท จำกัด
A.C. PEST CONTROL EXPERT CO., LTD.

PMAT

ต้นฉบับ

สัญญาเลขที่ 001/2567

สัญญาบริการกำจัดแมลง

สัญญาฉบับนี้ทำขึ้นที่ นิติบุคคลอาคารชุด คอนเนอร์ ราชเทวี เมื่อวันที่ 1 พฤศจิกายน 2567 โดยและระหว่าง

ผู้ว่าจ้าง : **นิติบุคคล คอนเนอร์ ราชเทวี**
สำนักงานตั้งอยู่เลขที่ 288 ถนนเพชรบุรี แขวงถนนเพชรบุรี เขตราชเทวี กรุงเทพมหานคร
โทรศัพท์ [redacted]
โดย บริษัท พลัส พร็อพเพอร์ตี้ จำกัด โดย [redacted] ผู้ดำเนินการแทนนิติบุคคลอาคารชุด ในฐานะผู้จัดการนิติ
ปรากฏรายละเอียดตาม *เอกสารแนบท้ายสัญญาหมายเลข 1* แนบท้ายสัญญานี้

ผู้รับจ้าง : **บริษัท เอซี เพส คอนโทรล เอ็กซ์เพิร์ท จำกัด**
ที่อยู่สำนักงาน ตั้งอยู่เลขที่ 103/154 หมู่ 1 ถนนบางกรวย-ไทรน้อย ตำบลบางกร่าง อำเภอเมือง จังหวัดนนทบุรี โทรศัพท์ [redacted] โทรสาร - อีเมล ac.pest2554@gmail.com
โดย [redacted]
ปรากฏรายละเอียดตาม *เอกสารแนบท้ายสัญญาหมายเลข 1* แนบท้ายสัญญานี้

คู่สัญญาทั้งสองฝ่ายตกลงทำสัญญามีข้อความดังต่อไปนี้

ข้อ 1. งานที่ว่าจ้าง : **บริการกำจัดแมลง**
ปรากฏรายละเอียดตามเงื่อนไขและขอบเขตงานที่ว่าจ้าง
เอกสารแนบท้ายสัญญาหมายเลข 2 – 3 แนบท้ายสัญญานี้

ข้อ 2. สถานที่บริการ : **อาคารชุด คอนเนอร์ ราชเทวี**
ตั้งอยู่ที่ เลขที่ 288 ถนนเพชรบุรี เขตราชเทวี กรุงเทพมหานคร
พื้นที่บริการ ○ ทั้งโครงการ
◉ เฉพาะบริเวณพื้นที่ส่วนกลาง และบริการห้องพักฟรี40/เดือน และทำบริการ บริเวณห้องเครื่องไฟฟ้า ประปา บริเวณห้องพักและบริเวณรอบอาคาร

ข้อ 3. ระยะเวลาว่าจ้าง : 1 ปี - เดือน วัน
เริ่มตั้งแต่วันที่ 1 พฤศจิกายน 2567 สิ้นสุดวันที่ 31 ตุลาคม 2568

LG-30.09.2022

103/154 หมู่1 ถนนบางกรวย-ไทรน้อย ตำบลบางกร่าง อำเภอเมืองนนทบุรี จังหวัดนนทบุรี 11000 โทร. [redacted]
103/154 Moo 1, Bang Kruai-Sai Noi Road, Bang Krang Subdistrict, Mueang District Nonthaburi Province 11000 Tel. [redacted]

บริษัท เอซี เพส คอนโทรล เอ็กซ์เพิร์ท จำกัด
A.C. PEST CONTROL EXPERT CO., LTD.

PMAT

ข้อ 4. อัตราค่าจ้าง [redacted]

ข้อ 5. รายละเอียดพนักงาน รายการวัสดุอุปกรณ์ เครื่องมือเครื่องใช้ วัสดุสิ้นเปลืองที่ให้บริการ (ถ้ามี)

5.1 จำนวนพนักงาน : รวม 4 คน

ตำแหน่ง	อัตราค่าจ้าง (บาท)/ คน	จำนวน (คน)
พนักงานกำจัดแมลง		4

5.2 รายการวัสดุอุปกรณ์ เครื่องมือเครื่องใช้ วัสดุสิ้นเปลือง (ถ้ามี)

รายการวัสดุ อุปกรณ์ เครื่องมือเครื่องใช้	อัตรา (บาท)/ หน่วย	จำนวน (หน่วย)

ข้อ 6. การจำกัดความเสียหายของผู้รับจ้าง : ภายในวงเงินไม่เกิน บาท ( ) ต่อครั้งความเสียหาย

ข้อ 7. เอกสารแนบท้ายสัญญา ดังต่อไปนี้ ให้ถือเป็นส่วนหนึ่งของสัญญาซึ่งมีผลผูกพันเช่นเดียวกับสัญญานี้ ดังนี้

ก. *เอกสารแนบท้ายสัญญาหมายเลข 1* : เอกสารของผู้ว่าจ้าง และ ผู้รับจ้าง สำเนาหนังสือรับรอง/ หนังสือมอบอำนาจ/ สำเนาบัตรประจำตัวประชาชน/ สำเนาทะเบียนบ้าน/ ใบทะเบียนภาษีมูลค่าเพิ่ม จำนวน ____ แผ่น

ข. *เอกสารแนบท้ายสัญญาหมายเลข 2* : เงื่อนไขการว่าจ้าง จำนวน 7 แผ่น

ค. *เอกสารแนบท้ายสัญญาหมายเลข 3* : ขอบเขตงานที่ว่าจ้าง จำนวน ____ แผ่น

ข้อความใดในเอกสารแนบท้ายสัญญาที่ขัดแย้งกับข้อความในสัญญานี้ ให้ใช้ข้อความในสัญญานี้บังคับ โดยให้ถือบังคับและติดตามข้อความในสัญญานี้ และในกรณีที่เอกสารแนบท้ายสัญญาขัดแย้งกันเอง ผู้รับจ้างต้องปฏิบัติตามคำวินิจฉัยของผู้ว่าจ้าง ซึ่งในการวินิจฉัยดังกล่าว ผู้ว่าจ้างจะต้องคำนึงถึงเจตนารมณ์ของคู่สัญญาและข้อความในส่วนอื่นๆ ของสัญญานี้ประกอบการพิจารณาด้วย

LG-30.09.2022

103/154 หมู่1 ถนนบางกรวย-ไทรน้อย ตำบลบางกร่าง อำเภอเมืองนนทบุรี จังหวัดนนทบุรี 11000 โทร. [redacted]
103/154 Moo 1, Bang Kruai-Sai Noi Road, Bang Krang Subdistrict, Mueang District Nonthaburi Province 11000 Tel. [redacted]

สัญญานี้ทำขึ้นเป็นสองฉบับ มีข้อความถูกต้องตรงกันคู่สัญญาทั้งสองฝ่ายได้อ่านและทำความเข้าใจสัญญาพร้อมทั้งเอกสารแนบท้ายต่าง ๆ โดยตลอดแล้วเห็นว่าถูกต้องตรงความประสงค์ทุกประการ จึงได้ลงลายมือชื่อและประทับตรา (ถ้ามี) และต่างเก็บไว้ฝ่ายละหนึ่งฉบับ

ผู้ว่าจ้าง : นิติบุคคลอาคารชุด คอนเนอร์ ราชเทวี

โดย

ลงชื่อ [redacted] ผู้รับมอบอำนาจ

( )

ลงชื่อ [redacted] พยาน

( )

ผู้รับจ้าง : บริษัท เอซี เพส คอนโทรล เอ็กซ์เพิร์ท จำกัด

โดย

ลงชื่อ [redacted] กรรมการ

( )

ลงชื่อ กรรมการ

( )

ลงชื่อ พยาน

( )

LG-30.09.2022

เงื่อนไขการว่าจ้าง

ข้อ 1. การชำระค่าจ้าง

1.1 ผู้ว่าจ้างและผู้รับจ้างได้ตกลงราคาค่าจ้างเหมาในการทำงานที่ว่าจ้างตามรายละเอียดที่ปรากฏตามสัญญาข้อ 4. ซึ่งราคาค่าจ้างดังกล่าวเป็นราคาเหมารวมภาษีมูลค่าเพิ่ม ค่าวัสดุ อุปกรณ์ แรงงาน ค่าอากรแสตมป์ และภาษีใด ๆ ที่เกี่ยวข้อง รวมทั้งค่าใช้จ่าย ค่าดำเนินการและกำไรของผู้รับจ้างต่าง ๆ ในการปฏิบัติการตามสัญญานี้ โดยได้มีการคำนวณจำนวนเงินให้ครอบคลุมความเสี่ยงต่าง ๆ ไว้เรียบร้อยแล้ว ดังนั้น ผู้รับจ้างไม่มีสิทธิขอปรับราคาเพิ่มขึ้นไม่ว่าด้วยเหตุใด ๆ เว้นแต่ ในกรณีที่ผู้ว่าจ้างได้มีคำสั่งให้เพิ่มหรือลดเงื่อนไขและขอบเขตงานที่ว่าจ้าง ทั้งนี้ หากการเพิ่มหรือลดขอบเขตงานที่ว่าจ้างดังกล่าวเกิดขึ้นในงวดการชำระเงินงวดใด คู่สัญญาจดกลงให้เพิ่มหรือลดค่าจ้างในงวดการชำระเงินนั้น ๆ

1.2 ผู้ว่าจ้างตกลงจะชำระค่าจ้างให้กับผู้รับจ้างเป็นรายเดือนภายในวันศุกร์ที่ 3 (สาม) ของเดือนถัดไป หรือตามงวดการจ่ายเงินทางบัญชีของผู้ว่าจ้าง นับแต่วันที่ผู้ว่าจ้างได้รับเอกสารแจ้งการเบิกจ่ายค่าจ้าง ณ ที่ทำการของผู้ว่าจ้างหรือสถานที่ที่ผู้ว่าจ้างจะแจ้งให้ทราบในภายหลัง ทั้งนี้ ผู้รับจ้างจะต้องส่งเอกสารแจ้งการเบิกจ่ายค่าจ้างตามรอบระยะเวลาการรับเอกสารตามวันที่ที่ผู้ว่าจ้างกำหนดไว้ล่วงหน้าของแต่ละเดือน พร้อมทั้งเอกสารการบันทึกเวลาทำงาน โดยผู้รับจ้างมีสิทธิที่จะเสนอเอกสารแจ้งการเบิกจ่ายค่าจ้างงวดแรกหลังจากที่ได้ดำเนินงานที่ว่าจ้างแล้วไม่น้อยกว่า 1 (หนึ่ง) เดือน

หากหลักฐานการเบิกจ่ายค่าจ้างโดยเฉพาะใบเสร็จรับเงิน ใบกำกับภาษี และเอกสารการบันทึกเวลาทำงานไม่ถูกต้องครบถ้วน ผู้รับจ้างตกลงยินยอมให้ผู้ว่าจ้างระงับการชำระเงินค่าจ้างไว้ จนกว่าจะได้หลักฐานครบถ้วน โดยผู้รับจ้างตกลงจะไม่เรียกร้องดอกเบี้ย ค่าเสียหาย และค่าใช้จ่ายใด ๆ อันเนื่องมาจากการระงับการชำระเงินค่าจ้างดังกล่าวทั้งสิ้น

1.3 ผู้รับจ้างยินยอมให้ผู้ว่าจ้างหักบรรดา ค่าปรับ ค่าเสียหาย และ/หรือค่าใช้จ่ายอื่นใดที่ผู้รับจ้างต้องชำระให้แก่ผู้ว่าจ้างตามสัญญานี้ออกจากเงินค่าจ้างซึ่งผู้ว่าจ้างต้องชำระให้แก่ผู้รับจ้างตามสัญญานี้ได้ทันที

1.4 เว้นแต่สัญญานี้จะระบุไว้เป็นอย่างอื่น ผู้รับจ้างไม่มีสิทธิโอนสิทธิเรียกร้องในการรับชำระเงินและ/หรือสิทธิเรียกร้องอื่นใดของผู้รับจ้างตามสัญญานี้ให้แก่บุคคลและหรือนิติบุคคลอื่นแต่อย่างใด หากผู้รับจ้างฝ่าฝืน ให้ถือว่าสัญญาการโอนสิทธิเรียกร้องระหว่างผู้รับจ้างกับผู้รับโอนสิทธินั้นไม่มีผลผูกพันต่อผู้ว่าจ้าง และเงินใด ๆ ที่ผู้ว่าจ้างได้ชำระแก่ผู้รับจ้างไปแล้วนั้น เป็นการชำระหนี้แก่เจ้าหนี้ที่ถูกต้องตามสัญญานี้แล้ว รวมถึงให้ผู้ว่าจ้างมีสิทธิเลิกสัญญานี้ได้ทันที

ข้อ 2. ข้อรับรองหน้าที่และความรับผิดของผู้รับจ้าง

2.1 ผู้รับจ้างรับรองว่าพนักงานที่ผู้รับจ้างจัดหามาตามสัญญานี้ ได้ผ่านการอบรมให้มีความรู้ความสามารถ มีคุณสมบัติเหมาะสม สุภาพ เรียบร้อย และมีมาตรฐานตามวิชาชีพของงานที่ว่าจ้างและตามที่ผู้ว่าจ้างหรือผู้แทนของผู้ว่าจ้างกำหนด

2.2 ในการทำงานที่ว่าจ้าง ผู้รับจ้างต้องออกใบส่งตัวพนักงานที่มีลายมือชื่อของผู้รับจ้าง และพนักงาน พร้อมแนบประวัติของพนักงาน อันได้แก่ สำเนาบัตรประจำตัวประชาชน, สำเนาทะเบียนบ้าน และรูปถ่ายหน้าตรง ขนาด 2 นิ้ว ให้แก่ผู้ว่าจ้าง ภายในวันที่พนักงานเริ่มปฏิบัติงานที่ว่าจ้าง หรือทุกครั้งที่มีการเปลี่ยนพนักงาน

LG-30.09.2022

2.3 ในกรณีที่ผู้ว่าจ้างเห็นว่าพนักงานประพฤติตนไม่เหมาะสม หรือขาดงานบ่อยครั้ง ให้ผู้ว่าจ้างมีสิทธิขอเปลี่ยนพนักงานได้ทันที และผู้รับจ้างตกลงดำเนินการจัดหาพนักงานทดแทนให้ครบจำนวน นับแต่ได้รับแจ้งจากผู้ว่าจ้าง

ในกรณีที่ผู้รับจ้างไม่สามารถจัดหาพนักงานมาปฏิบัติงานให้ครบตามเงื่อนไขที่ระบุไว้ตามสัญญานี้ ผู้ว่าจ้างมีสิทธิที่จะจัดหาพนักงานมาปฏิบัติงานด้วยตนเอง โดยผู้รับจ้างตกลงรับผิดชอบค่าใช้จ่ายที่เกิดขึ้นทั้งสิ้น

2.4 ผู้รับจ้างมีหน้าที่จัดหาเครื่องแบบ เครื่องใช้ประจำตัวของพนักงาน ตลอดจนเครื่องมือ เครื่องใช้ และอุปกรณ์สัมภาระในการปฏิบัติงานที่ว่าจ้างด้วยค่าใช้จ่ายของผู้รับจ้างเองทั้งสิ้น โดยผู้รับจ้างมีหน้าที่ดูแลบำรุงรักษา ซ่อมแซม เก็บรักษา วัสดุอุปกรณ์ต่าง ๆ ดังกล่าวให้มีสภาพดี และมีคุณภาพเหมาะสมในการปฏิบัติงานที่ว่าจ้าง

2.5 ผู้รับจ้างมีหน้าที่ควบคุมดูแลให้พนักงานปฏิบัติงานที่ว่าจ้างตามสัญญานี้ ให้ปฏิบัติงานอย่างมีประสิทธิภาพและเป็นไปตามระเบียบ ข้อบังคับ และคำสั่งโดยชอบของผู้ว่าจ้างโดยเคร่งครัด

2.6 ผู้รับจ้างต้องปฏิบัติตามพระราชบัญญัติคุ้มครองแรงงาน และกฎหมายที่เกี่ยวข้องทุกประการ หากปรากฏว่าผู้รับจ้างปฏิบัติไม่ถูกต้อง ไม่ครบถ้วน หรือละเลยไม่ชำระเงินค่าจ้างหรือเงินทดแทนหรือเงินอื่นใดแก่ลูกจ้างดังกล่าว ผู้รับจ้างยินยอมให้ผู้ว่าจ้างนำเงินค่าจ้างที่จะต้องชำระแก่ผู้รับจ้าง มาชำระให้แก่ลูกจ้างของผู้รับจ้างดังกล่าวจนครบจำนวน และให้ถือว่าผู้ว่าจ้างได้ชำระเงินจำนวนนั้นเป็นค่าจ้างที่ได้ชำระให้แก่ผู้รับจ้างตามสัญญาแล้วทุกประการ และหากมีเงินส่วนเหลือจากการหักชำระดังกล่าวแล้ว ผู้ว่าจ้างจะคืนให้แก่ผู้รับจ้างตามที่ได้ตกลงกันไว้ในสัญญา

2.7 ผู้รับจ้างตกลงเป็นผู้ชำระค่าภาษีมูลค่าเพิ่ม ภาษีท้องถิ่น ค่าอากรแสตมป์ และภาษีอื่น ๆ ที่เกี่ยวข้องกับสัญญานี้แต่เพียงผู้เดียว แม้ว่าตามกฎหมายหรือข้อกำหนดจะกำหนดให้ผู้ว่าจ้างเป็นผู้มีหน้าที่ต้องชำระก็ตาม ทั้งนี้ กรณีที่ทางราชการได้เปลี่ยนแปลงอัตราค่าธรรมเนียม และภาษีต่าง ๆ ผู้รับจ้างตกลงจะชำระในส่วนที่เพิ่มขึ้นด้วย

2.8 ผู้รับจ้างจะเอางานตามสัญญานี้ทั้งหมดหรือบางส่วนไปจ้างช่วงให้ผู้อื่นดำเนินการอีกทอดหนึ่ง หรือจะโอนสิทธิ และ/หรือหน้าที่ตามสัญญานี้ทั้งหมด หรือแต่บางส่วนให้ผู้อื่นโดยไม่ได้รับความยินยอมเป็นหนังสือจากผู้ว่าจ้างมิได้

ทั้งนี้ การให้ความยินยอมดังกล่าวนั้นมิได้เป็นเหตุให้ผู้รับจ้างพ้นจากความรับผิดหรือพ้นระตามสัญญานี้ ผู้รับจ้างยังต้องรับในความผิด และรวมถึงบรรดาความผิดความประมาทเลินเล่อของผู้รับจ้างช่วง หรือตัวแทนผู้รับจ้างช่วงทุกประการ

2.9 ผู้รับจ้างตกลงยินยอมให้ผู้ว่าจ้าง ทีมงานของผู้ว่าจ้าง และ/หรือผู้รับจ้างอื่นของผู้ว่าจ้างเข้าดำเนินการตรวจสอบ แนะนำ ให้คำปรึกษา ด้านมาตรฐานและการให้บริการของพนักงานผู้รับจ้าง เพื่อให้การดำเนินการตามสัญญานี้ของผู้รับจ้างเป็นไปตามความประสงค์และมาตรฐานของผู้ว่าจ้าง ทั้งนี้ ผู้รับจ้างตกลงจะดำเนินการตามคำแนะนำ หรือคำปรึกษาที่ผู้ว่าจ้าง ทีมงานของผู้ว่าจ้าง และ/หรือผู้รับจ้างอื่นของผู้ว่าจ้างแจ้งให้ผู้รับจ้างดำเนินการทุกประการ

2.10 การคุ้มครองข้อมูลส่วนบุคคล

2.10.1 ผู้รับจ้างตกลงยินยอมให้ผู้ว่าจ้าง เก็บรวบรวม ใช้ เปิดเผย ข้อมูลใด ๆ ของผู้รับจ้าง และพนักงานของผู้รับจ้างเพื่อกาใดๆ ที่เกี่ยวข้องกับปฏิบัติตามสัญญานี้ และหรือการอื่นใดโดยชอบด้วยกฎหมาย รวมทั้ง การส่ง โอน ข้อมูลของผู้รับจ้างและพนักงานของผู้รับจ้างให้แก่บุคคลอื่นใดที่เกี่ยวข้อง และ/หรือให้แก่หน่วยงานที่มีอำนาจตามที่กฎหมายกำหนด และในการนี้ ผู้รับจ้างรับรองว่าพนักงานของผู้รับจ้างได้ทราบและตกลงให้ผู้ว่าจ้าง เก็บรวบรวม ใช้ เปิดเผย ข้อมูลดังกล่าวแล้ว รวมถึงการนี้ที่จำเป็นต้องขอความยินยอมจากพนักงานของผู้รับจ้าง ผู้รับจ้างตกลงดำเนินการให้พนักงานของผู้รับจ้างให้ความยินยอมตามวัตถุประสงค์ของผู้ว่าจ้างด้วย

LG-30.09.2022

2.10.2 การคุ้มครองข้อมูลส่วนบุคคล : ในการดำเนินการตามสัญญาฉบับนี้ คู่สัญญาทุกฝ่าย รวมถึงพนักงานของคู่สัญญาที่เกี่ยวข้องกับการได้รับข้อมูลส่วนบุคคล ตกลงปฏิบัติตามพระราชบัญญัติคุ้มครองข้อมูลส่วนบุคคล พ.ศ. 2562 ตลอดจนกฎกระทรวง ประกาศ คำสั่ง ระเบียบ ข้อบังคับ ที่เกี่ยวข้องกับกฎหมายคุ้มครองข้อมูลส่วนบุคคลนี้อย่างเคร่งครัดทุกประการด้วย รวมถึงปฏิบัติตามข้อตกลงดังต่อไปนี้

2.10.2.1 การเก็บรวบรวม ใช้ ประมวลผล : ผู้รับจ้างตกลงจะดำเนินการเก็บรวบรวม ใช้ ประมวลผลข้อมูลส่วนบุคคลที่ได้รับ และ/หรือล่วงรู้เพื่อดำเนินการให้บรรลุวัตถุประสงค์ตามสัญญาฉบับนี้ หรือเพื่อประโยชน์อื่นที่เกี่ยวข้องโดยตรงกับวัตถุประสงค์ในการเก็บรวบรวมข้อมูลส่วนบุคคลตามที่ได้แจ้งเจ้าของข้อมูลทราบก่อน หรือในขณะเก็บรวบรวมข้อมูล ตามสัญญานี้เท่านั้น และผู้รับจ้างตกลงจัดให้มีการคุ้มครองข้อมูลส่วนบุคคลตามที่กฎหมายกำหนดทุกประการ

2.10.2.2 การเปิดเผย ส่งต่อ และ/หรือถ่ายโอนข้อมูล : กรณีที่คู่สัญญาฝ่ายใดมีความจำเป็นต้องเปิดเผย ส่งต่อ และ/หรือถ่ายโอนข้อมูลส่วนบุคคลดังกล่าวให้บุคคลที่สาม ไม่ว่ากรณีใด ๆ เพื่อการปฏิบัติตามสัญญาฉบับนี้ คู่สัญญาฝ่ายนั้นตกลงเป็นผู้ขอความยินยอมจากเจ้าของข้อมูลส่วนบุคคล เพื่อดำเนินการให้บรรลุวัตถุประสงค์ตามสัญญาฉบับนี้ รวมถึงจัดให้มีมาตรการคุ้มครองข้อมูลส่วนบุคคลที่เหมาะสม เพื่อป้องกันการสูญหาย การเข้าถึง ใช้ เปลี่ยนแปลง แก้ไข หรือเปิดเผยข้อมูลส่วนบุคคลโดยปราศจากอำนาจ หรือโดยมิชอบ

2.10.2.3 ในกรณีที่สัญญาฉบับนี้สิ้นสุดลง ไม่ว่าด้วยเหตุประการใดก็ตาม คู่สัญญาฝ่ายที่เกี่ยวข้องซึ่งได้รับข้อมูลส่วนบุคคลตามข้อ 2.10.2.1 ตกลงส่งคืน ลบ หรือทำลายข้อมูลส่วนบุคคลตามเงื่อนไขที่กฎหมายกำหนดโดยเคร่งครัด

2.10.2.4 คู่สัญญาทุกฝ่ายรับทราบและตกลงให้ถือว่าข้อกำหนดและเงื่อนไขตามสัญญาข้อนี้เป็นสาระสำคัญ ในกรณีที่ผู้รับจ้างปฏิบัติผิดเงื่อนไขไม่ว่าข้อหนึ่งข้อใดของสัญญาข้อนี้ ผู้รับจ้างตกลงรับผิดชดใช้บรรดาความเสียหายใด ๆ ที่เกิดขึ้น อันเนื่องมาจากการผิดคำรับรองเรื่องการคุ้มครองข้อมูลส่วนบุคคลของผู้รับจ้างตามที่ระบุไว้ในสัญญานี้ รวมถึงกรณีที่มีบุคคลอื่นฟ้องร้อง กล่าวหา หรือใช้สิทธิจะฟ้องร้องผู้ว่าจ้างอันเนื่องมาจากการละเมิดการคุ้มครองข้อมูลส่วนบุคคลของผู้รับจ้างตามสัญญานี้ ให้ถือว่าผู้รับจ้างเป็นฝ่ายผิดสัญญา ผู้รับจ้างต้องดำเนินการเพื่อให้การเรียกร้องดังกล่าวระงับสิ้นไปโดยเร็ว หากผู้รับจ้างไม่อาจกระทำได้และผู้ว่าจ้างต้องรับผิดชดใช้ค่าเสียหายต่อบุคคลภายนอกเนื่องจากผลแห่งการละเมิดดังกล่าว ผู้รับจ้างต้องรับผิดชอบบรรดาค่าใช้จ่ายในการต่อสู้ป้องกันสิทธิของผู้ว่าจ้าง ค่าธรรมเนียม ค่าทนายความ ค่าใช้จ่าย และ/หรือค่าเสียหายที่ผู้ว่าจ้างต้องรับผิดอันเนื่องมาจากคดีละเมิดสิทธิดังกล่าวภายใต้สัญญานี้ทุกประการ ในกรณีที่ผู้ว่าจ้างถูกฟ้องร้องดำเนินคดี ผู้รับจ้างมีสิทธิจะเข้าเป็นจำเลยร่วมในคดีแพ่ง หรือเป็นโจทก์ร่วมในการฟ้องแย้ง และผู้รับจ้างจะต้องให้ความช่วยเหลือในการให้ข้อมูลหรือเอกสารอันเป็นประโยชน์ในการต่อสู้คดีอย่างเต็มที่ให้แก่ผู้ว่าจ้างด้วยทั้งสิ้น

2.11 ผู้รับจ้างขอรับรองว่า วัสดุอุปกรณ์ สิ่งของต่าง ๆ ตลอดจนเครื่องมือ เครื่องใช้ และทรัพย์สินต่าง ๆ ที่นำมาใช้ในทางการที่จ้างของผู้ว่าจ้างภายใต้สัญญาฉบับนี้ เป็นทรัพย์สินที่ชอบด้วยกฎหมาย ไม่ละเมิดสิทธิในทรัพย์สิน*ทางปัญญาของบุคคลใด ๆ และผู้รับจ้างมีสิทธิโดยสมบูรณ์และปราศจากภาระผูกพันใด ๆ อันจะทำให้เสื่อมสิทธิในการใช้*งานดังกล่าว รวมถึงงานที่ว่าจ้างตามสัญญาจ้างงานนี้ มิได้กระทำขึ้นโดยละเมิดสิทธิในทรัพย์สินทางปัญญา และหรือสิทธิใด ๆ ของบุคคลอื่น

LG-30.09.2022

ผู้รับจ้างตกลงรับผิดชดใช้บรรดาความเสียหาย สูญหายใด ๆ ที่ผู้ว่าจ้างได้รับอันเนื่องมาจากการผิดคำรับรองของผู้รับจ้างตามวรรคก่อน ซึ่งรวมถึงกรณีที่มีบุคคลอื่นฟ้องร้อง หรือได้สิทธิจะฟ้องร้องผู้ว่าจ้างอันเนื่องมาจากการละเมิดสิทธิในทรัพย์สินทางปัญญาในวัสดุอุปกรณ์ สิ่งของทรัพย์สินที่นำมาใช้ในทางการที่จ้างของผู้ว่าจ้าง หรือใช้สิทธิเรียกร้องใด ๆ แก่ผู้ว่าจ้างที่เกี่ยวข้องกับงานที่ว่าจ้างที่ผู้รับจ้างจัดทำขึ้นตามสัญญาฉบับนี้ ให้ถือว่าผู้รับจ้างผิดสัญญา ผู้รับจ้างต้องดำเนินการเพื่อให้การเรียกร้องดังกล่าวระงับสิ้นไปโดยเร็ว หากผู้รับจ้างไม่อาจกระทำได้ และผู้ว่าจ้างต้องรับผิดชดใช้ค่าเสียหายต่อบุคคลภายนอก เนื่องจากผลแห่งการละเมิดสิทธิในทรัพย์สินทางปัญญา หรือสิทธิอื่นใดดังกล่าว ผู้รับจ้างจะต้องรับผิดชอบในค่าเสียหาย ค่าใช้จ่ายอื่น ๆ ทั้งหมดให้แก่บุคคลนั้น และแก่ผู้ว่าจ้าง ซึ่งรวมถึงแต่ไม่จำกัดเฉพาะ บรรดาค่าใช้จ่ายในการต่อสู้ป้องกันสิทธิของผู้ว่าจ้าง ค่าธรรมเนียม ค่าทนายความ ค่าใช้จ่าย และ/หรือค่าเสียหายที่ผู้ว่าจ้างต้องรับผิดอันเนื่องมาจากคดีละเมิดสิทธิดังกล่าวภายใต้สัญญาฉบับนี้ทุกประการ โดยในกรณีที่ผู้ว่าจ้างถูกฟ้องร้องดำเนินคดี ผู้รับจ้างมีสิทธิจะเข้าเป็นจำเลยร่วมในคดีแพ่ง หรือเป็นโจทก์ร่วมในการฟ้องแย้งและผู้รับจ้างจะต้องให้ความช่วยเหลือในการให้ข้อมูลหรือเอกสารอันเป็นประโยชน์ในการต่อสู้คดีอย่างเต็มที่ให้แก่ผู้ว่าจ้าง

2.12 ผู้รับจ้างรับทราบและตกลงว่า ข้อมูลต่าง ๆ ไม่ว่าจะเป็นในรูปแบบของเอกสาร วัตถุ สื่อคอมพิวเตอร์ หรืออื่น ๆ โดยไม่คำนึงว่าจะได้กระทำเครื่องหมายหรือระบุว่าเป็น "ความลับ" หรือไม่ ที่ได้มาจากหรือเนื่องมาจากการทำงานที่ว่าจ้างตามสัญญานี้เป็นทรัพย์สินของผู้ว่าจ้าง ผู้รับจ้างตกลงจะใช้ข้อมูลดังกล่าวข้างต้นเพื่อวัตถุประสงค์ของงานที่มุ่งหมายตามสัญญานี้เท่านั้น และต้องรักษาข้อมูลในการทำงานที่ว่าจ้างนี้ไว้เป็นความลับ หรือ ต้องไม่เปิดเผยข้อมูลเหล่านั้นไม่ว่าโดยทางตรงหรือทางอ้อมต่อบุคคล และ/หรือนิติบุคคลอื่นใดหรือใช้ข้อมูลนั้นเพื่อวัตถุประสงค์อื่น *ตลอดระยะเวลาของสัญญานี้ หรือแม้ภายหลังจากสัญญานี้จะสิ้นสุดลงแล้วก็ตาม เว้นแต่จะ*ได้รับความยินยอมเป็นหนังสือจากผู้ว่าจ้าง

ข้อ 3. การเพิ่มเติมหรือลดขอบเขตงานที่ว่าจ้าง

ผู้ว่าจ้างสงวนสิทธิในการเพิ่มหรือลดขอบเขตงานที่ว่าจ้างแต่เพียงผู้เดียว โดยผู้ว่าจ้างจะแจ้งให้ผู้รับจ้างทราบเป็นหนังสือล่วงหน้าไม่น้อยกว่า 7 วัน และให้ถือว่ามีผลเป็นการเพิ่มหรือลดขอบเขตงานที่ว่าจ้างนับแต่ครบกำหนด 7 วันดังกล่าว โดยคู่สัญญาตกลงให้คำนวณค่าจ้างเพิ่มหรือลด ตามอัตราที่กำหนดไว้ในข้อ 5. ของสัญญานี้

ทั้งนี้ ค่าจ้างที่ผู้ว่าจ้างต้องชำระในเดือนปฏิทินนั้นให้คำนวณตามจำนวนวันที่ปฏิบัติงานจริงโดยให้หนึ่งเดือนมี 30 วัน

ข้อ 4. *ความรับผิดในความสูญหาย เสียหาย*

ในกรณีที่ผู้รับจ้าง และ/หรือ พนักงานของผู้รับจ้าง และ/หรือลูกจ้างของผู้รับจ้าง ก่อให้เกิดความเสียหายแก่ผู้ว่าจ้าง พนักงานของผู้ว่าจ้าง หรือบุคคลที่พักอาศัย หรืออยู่บริเวณสถานที่บริการ ไม่ว่ากระทำโดยจงใจหรือประมาทเลินเล่อ และไม่ว่าเป็นกระทำในทางการที่จ้างหรือนอกเหนือทางการที่จ้าง ผู้รับจ้างตกลงที่จะรับผิดชอบบรรดาค่าเสียหายต่าง ๆ ที่เกิดขึ้นเนื่องจากการนี้ทุกประการ ทั้งนี้ ตามความเสียหายจริง และไม่เกินจำนวนที่กำหนดไว้ในข้อ 6. ของสัญญานี้ โดยผู้รับจ้างยินยอมให้ผู้ว่าจ้างมีสิทธิยึดหน่วง และ/หรือหักค่าเสียหายนั้น ๆ จากเงินค่าจ้างได้อย่างไรก็ตาม ไม่เป็นการตัดสิทธิผู้ว่าจ้างที่จะเรียกเอาบรรดาค่าเสียหายส่วนที่ยังขาดอยู่จากบุคคลที่ก่อให้เกิดความเสียหายดังกล่าว

103/154 หมู่1 ถนนบางกรวย-ไทรน้อย ตำบลบางกร่าง อำเภอเมืองนนทบุรี จังหวัดนนทบุรี 11000 โทร. [redacted]
103/154 Moo 1, Bang Kruai-Sai Noi Road, Bang Krang Subdistrict, Mueang District Nonthaburi Province 11000 Tel. [redacted]

ข้อ 5. ข้อสัญญาคุ้มครองแรงงานเด็ก

เพื่อวัตถุประสงค์ในการคุ้มครองทางกฎหมายเกี่ยวกับสิทธิ เสรีภาพ และสวัสดิภาพเด็ก ผู้รับจ้างให้สัญญาว่าในการจ้างงาน และการปฏิบัติตามหน้าที่ของผู้รับจ้างตามสัญญานี้ ผู้รับจ้างตกลงและรับรองว่าจะปฏิบัติตามบรรดาบทบัญญัติทั้งหลายที่เข้มบังคับที่เกี่ยวข้องกับกฎหมายแรงงานซึ่งรวมถึงกฎหมายว่าด้วยคุ้มครองแรงงานโดยเฉพาะอย่างยิ่งในส่วนที่เกี่ยวกับการใช้แรงงานเด็ก กฎหมายว่าด้วยการทำงานของคนต่างด้าว ตลอดจนกฎกระทรวง ประกาศ คำสั่ง ระเบียบ ข้อบังคับที่เกี่ยวข้องกับกฎหมายดังกล่าวข้างต้น รวมถึงคำแนะนาตการที่เหมาะสมทั้งปวงอันเกี่ยวกับข้อกำหนดและเงื่อนไขตามสัญญานี้เพื่อให้ตรามคุ้มครองเด็กจากความรุนแรงต่อร่างกายหรือจิตใจทารุณกรรม หรือการแสวงหาประโยชน์ที่ไม่ชอบด้วยกฎหมายจากเด็ก และผู้รับจ้างจะต้องดำเนินการให้ผู้รับจ้างช่วง บริษัทย่อย และบริษัทในเครือของปฏิบัติตามสัญญาข้อนี้โดยเคร่งครัดด้วย

คู่สัญญาทุกฝ่ายตกลงให้ถือว่าข้อกำหนดและเงื่อนไขทุกประการตามสัญญาข้อนี้เป็นสาระสำคัญของสัญญานี้ และผู้รับจ้างตกลงปฏิบัติตามข้อกำหนดและเงื่อนไขทุกประการตามสัญญาข้อนี้โดยเคร่งครัด ในกรณีที่ผู้รับจ้างผิดนัดผิดสัญญาข้อนี้ คู่สัญญาทุกฝ่ายตกลงให้ ผู้ว่าจ้างมีสิทธิบอกเลิกสัญญานี้ได้ทันที และผู้รับจ้างตกลงเป็นผู้รับผิดชอบในบรรดาความเสียหายที่เกิดขึ้นทั้งหมด

ข้อ 6. การต่ออายุสัญญา

กรณีที่ผู้ว่าจ้างประสงค์ต่อสัญญาให้แจ้งเป็นหนังสือให้ผู้รับจ้างทราบเป็นเวลาไม่น้อยกว่า 15 วันก่อนครบกำหนดสัญญา

ข้อ 7. การเลิกสัญญา

7.1 ในกรณีที่คู่สัญญาฝ่ายใดฝ่ายหนึ่งผิดสัญญา ไม่ปฏิบัติตามเงื่อนไขข้อหนึ่งข้อใดที่กำหนดไว้ในสัญญานี้ และเมื่อคู่สัญญาอีกฝ่ายหนึ่งได้แจ้งเป็นหนังสือให้ทำการแก้ไขภายในกำหนดเวลาตามที่ระบุไว้ในหนังสือดังกล่าว คู่สัญญาฝ่ายที่ปฏิบัติผิดสัญญาเพิกเฉยไม่ปฏิบัติให้ถูกต้องตามที่ได้รับแจ้งจากอีกฝ่ายหนึ่ง ให้ถือว่าหนังสือดังกล่าวเป็นการแจ้งบอกกล่าวเลิกสัญญา อันจะเป็นผลให้สัญญาเลิกกันทันทีเมื่อครบกำหนดเวลานั้น โดยที่ฝ่ายที่ผิดสัญญาจะต้องรับผิดในความเสียหายที่เกิดขึ้นกับอีกฝ่ายหนึ่ง ตามลักษณะความเสียหายนั้น ๆ ทั้งนี้ ในกรณีที่ผู้รับจ้างเป็น*ฝ่ายผิดสัญญา ผู้รับจ้างตกลง*จะเป็น*ผู้รับผิดชอบค่าใช้จ่ายที่เกิดขึ้นอันเนื่องมาจากการไม่สามารถปฏิบัติตามข้อตกลง*หรือเงื่อนไขของผู้รับจ้างหรือค่าใช้จ่ายต่าง ๆ ที่ผู้ว่าจ้างต้องเสียไปในการจ้าง ให้บุคคลอื่นทำงานที่ว่าจ้างโดยสิ้นเชิง และผู้ว่าจ้างมีสิทธิหักค่าใช้จ่ายนั้น ๆ จากเงินค่าจ้างได้

7.2 ผู้ว่าจ้างมีสิทธิบอกเลิกสัญญานี้ก่อนครบกำหนดระยะเวลาการบริการได้โดยการบอกกล่าวเป็นลายลักษณ์อักษรไปถึงผู้รับจ้างไม่น้อยกว่า 15 วัน และให้ถือว่าสัญญานี้สิ้นสุดลงเมื่อครบกำหนดระยะเวลาดังกล่าว โดยผู้ว่าจ้างตกลงชำระค่าบริการค้างชำระจนถึงวันที่สัญญาสิ้นสุดลงให้แก่ผู้รับจ้างให้ครบถ้วน แต่หากมีค่าบริการที่ผู้ว่าจ้างได้ชำระไว้ล่วงหน้า ผู้รับจ้างตกลงคืนให้แก่ผู้ว่าจ้างตามส่วนของค่าบริการที่ยังเหลืออยู่

103/154 หมู่1 ถนนบางกรวย-ไทรน้อย ตำบลบางกร่าง อำเภอเมืองนนทบุรี จังหวัดนนทบุรี 11000 โทร. [redacted]
103/154 Moo 1, Bang Kruai-Sai Noi Road, Bang Krang Subdistrict, Mueang District Nonthaburi Province 11000 Tel. [redacted]

ข้อ 8. การส่งหนังสือบอกกล่าวทวงถาม

8.1 คู่สัญญาทั้งสองฝ่ายตกลงให้ที่อยู่ตามที่ระบุในสัญญานี้ เป็นภูมิลำเนาเฉพาะการของตน การบอกกล่าวใด ๆ ตามสัญญานี้ หรือบรรดาหนังสือติดต่อ/หนังสือโต้ตอบ จดหมาย หนังสือบอกกล่าวทวงถาม หรือหนังสือ และหรือเอกสารอื่นใดหากได้ส่งถึงคู่สัญญาตามที่อยู่ที่ปรากฏในสัญญานี้ ให้ถือว่าได้ส่งให้แก่คู่สัญญาอีกฝ่ายหนึ่งทราบโดยชอบแล้ว ดังนี้

(ก) หากส่งโดยให้คนนำไปส่งเอง รวมถึงกรณีการส่งโดยไปรษณีย์เอกชน เช่น Kerry เป็นต้น ให้มีผลนับแต่เวลาที่มีผู้รับการส่งดังกล่าว หรือ

(ข) หากส่งโดยโทรสาร หรือจดหมายอิเล็กทรอนิกส์ไปยังหมายเลขโทรสาร หรือที่อยู่อิเล็กทรอนิกส์ (อีเมล) ของคู่สัญญาข้างต้น ให้ถือว่าคู่สัญญาอีกฝ่ายได้รับทราบข้อความตามหนังสือ หรือโทรสาร หรือจดหมายอิเล็กทรอนิกส์นั้นแล้วนับแต่เวลาที่ทำการส่ง หรือ

(ค) หากส่งโดยไปรษณีย์ตอบรับ ให้ถือว่าส่งถึงเมื่อปรากฏหลักฐานการส่ง ดังกล่าวเกิดขึ้น แต่หากไม่อาจพิสูจน์หรือปรากฏหลักฐานการส่งได้ ให้ถือว่าส่งถึงโดยสมบูรณ์ เมื่อล่วงพ้นระยะเวลา 3 (สาม) วัน นับแต่วันที่ได้มีการส่ง

8.2 การบอกกล่าวใด ๆ เพื่อบอกเลิกสัญญานี้ หรือแจ้งเตือนเพื่อให้อีกฝ่ายปฏิบัติให้ถูกต้องตามข้อตกลงแห่งสัญญานี้ หรือเพื่อแจ้งให้อีกฝ่ายดำเนินการใด ๆ ให้เป็นไปโดยถูกต้องตามที่กฎหมายกำหนด คู่สัญญาจะต้องแจ้งบอกกล่าวโดยทำเป็นลายลักษณ์อักษร และส่งโดยไปรษณีย์แบบลงทะเบียนตอบรับให้แก่อีกฝ่ายหนึ่งทราบเท่านั้น จึงจะมีผลบังคับตามกฎหมาย ทั้งนี้ โดยไม่ต้องคำนึงถึงว่าจะมีผู้รับไว้หรือไม่ และแม้หากว่าส่งให้ไม่ได้เพราะคู่สัญญาย้ายที่อยู่ หรือที่อยู่ดังกล่าวเปลี่ยนแปลงไปหรือถูกรื้อถอนไป โดยไม่ได้แจ้งการย้ายหรือการเปลี่ยนแปลงหรือรื้อถอนนั้นเป็นหนังสือให้คู่สัญญาอีกฝ่ายทีดี หรือส่งให้ไม่ได้เพราะหาไม่พบที่อยู่ที่ระบุไว้นั้นก็ดี ให้ถือว่าคู่สัญญาฝ่ายนั้นได้รับทราบแล้วโดยชอบ

8.3 หากคู่สัญญาฝ่ายใดย้ายที่อยู่ต้องแจ้งให้อีกฝ่ายหนึ่งทราบเป็นหนังสือภายใน 7 วัน นับแต่วันย้ายที่อยู่ ในระหว่างที่คู่สัญญาอีกฝ่ายหนึ่งยังไม่ได้รับแจ้งการเปลี่ยนแปลงที่อยู่ดังกล่าว ให้ถือว่าที่อยู่ที่คู่สัญญาได้ให้ไว้ตามสัญญานี้ยังคงมีผลบังคับใช้ต่อไป

ข้อ 9. ข้อตกลงอื่น ๆ

9.1 ผู้รับจ้างก็ดีหรือผู้ว่าจ้างก็ดี ไม่ต้องรับผิดชอบตามสัญญานี้เนื่องจากผลของสงคราม การรุกราน การกระทำของข้าศึกต่างชาติ การสู้รบ (ไม่ว่าสงครามจะได้ประกาศหรือไม่) สงครามกลางเมือง การจลาจล การก่อการร้าย การปฏิวัติ การกบฏ อำนาจทางการทหารหรือการเมือง หรือการช่วงชิงอำนาจ ภาวะฉุกเฉินข้อพิพาททางอุตสาหกรรม และแรงงานหรือเหตุสุดวิสัย *หรืออัคคีภัย หรือภัยอื่น ๆ*

9.2 ผู้ว่าจ้างมีอำนาจสั่งให้ผู้รับจ้างหยุดงานทั้งหมด หรือบางส่วนได้ในกรณีที่เห็นสมควร โดยจะแจ้งให้ผู้รับจ้างทราบเป็นลายลักษณ์อักษร ในกรณีเช่นนี้ผู้รับจ้างจะเรียกค่าเสียหายอย่างหนึ่งอย่างใดไม่ได้

9.3 สัญญานี้ (รวมถึงเอกสารแนบท้ายสัญญาทั้งหมด) ประมวลไว้ซึ่งข้อตกลงทั้งหลายของคู่สัญญาเกี่ยวกับเรื่องที่ได้มีการทำสัญญานี้ขึ้น และเมื่อคู่สัญญาได้ลงนามผูกพันตามสัญญาฉบับนี้แล้ว ความตกลงระหว่างคู่สัญญามีเพียงเท่าที่ปรากฏในสัญญานี้เท่านั้นโดยให้ถือเอาสัญญานี้มีผลยกเลิกหรือลบล้างข้อตกลงการเจรจา การนำเสนอ การรับรอง และ/หรือบรรดาเอกสารใด ๆ ที่เกิดขึ้นหรือได้มีขึ้นก่อนวันที่สัญญานี้ มีผลบังคับใช้ ไม่ว่าจะกระทำด้วยวาจาหรือเป็นลายลักษณ์อักษร เว้นแต่คู่สัญญาจะได้ตกลงกันไว้เป็นประการอื่น

อนึ่ง การแก้ไขเปลี่ยนแปลงหรือยกเลิกข้อตกลงเงื่อนไขที่กำหนดในสัญญานี้ คู่สัญญาตกลงว่าต้องทำเป็นหนังสือลงลายมือชื่อคู่สัญญาเท่านั้น จึงจะสมบูรณ์และใช้บังคับต่อกันได้

103/154 หมู่1 ถนนบางกรวย-ไทรน้อย ตำบลบางกร่าง อำเภอเมืองนนทบุรี จังหวัดนนทบุรี 11000 โทร. [redacted]
103/154 Moo 1, Bang Kruai-Sai Noi Road, Bang Krang Subdistrict, Mueang District Nonthaburi Province 11000 Tel. [redacted]

9.4 หากข้อความ หรือเนื้อหาส่วนหนึ่งส่วนใดในสัญญานี้เป็นโมฆะ หรือไม่มีผลผูกพันตามกฎหมาย คู่สัญญาทั้งสองฝ่ายตกลงกันว่าให้ข้อความ หรือเนื้อหาในส่วนที่เป็นโมฆะ หรือไม่มีผลผูกพันนั้นแยกจากส่วนที่สมบูรณ์ และให้ข้อความ และเนื้อหาส่วนที่สมบูรณ์นั้นยังคงใช้บังคับได้ต่อไปสำหรับข้อความ หรือเนื้อหาส่วนที่เป็นโมฆะนั้นหากกฎหมายเปิดช่องให้ดำเนินการได้ คู่สัญญาตกลงกันให้ดำเนินการแก้ไขเพิ่มเติมข้อความ หรือเนื้อหาในส่วนดังกล่าวเพื่อให้มีผลผูกพันตามกฎหมาย โดยให้ข้อความ หรือเนื้อหาที่ได้ทำการแก้ไขนั้น เป็นไปตามเจตนารมณ์เดิมของคู่สัญญา และส่งผลในทางเศรษฐกิจที่เหมือน หรือใกล้เคียงกับข้อความเดิมที่เป็นโมฆะนั้นมากที่สุดเท่าที่กฎหมายเปิดจะช่องให้ทำได้

9.5 สัญญานี้ให้ใช้บังคับและตีความตามกฎหมายไทย ในกรณีที่ได้มีการทำคำแปล ภาษาอังกฤษของสัญญานี้ คู่สัญญาตกลงให้การตีความ และบังคับเป็นไปตามสัญญาฉบับภาษาไทย

ในกรณีที่มีข้อพิพาท ข้อได้แย้ง หรือสิทธิเรียกร้องใด ๆ ที่เกิดขึ้นอันเนื่องมาจากสัญญานี้ หรือ เกี่ยวข้องกับสัญญานี้ซึ่งไม่สามารถตกลงกันได้ระหว่างคู่สัญญา ให้นำเสนอข้อพิพาท ข้อได้แย้ง หรือสิทธิเรียกร้องดังกล่าวต่อศาลไทยที่มีเขตอำนาจ

103/154 หมู่1 ถนนบางกรวย-ไทรน้อย ตำบลบางกร่าง อำเภอเมืองนนทบุรี จังหวัดนนทบุรี 11000 โทร. [redacted]
103/154 Moo 1, Bang Kruai-Sai Noi Road, Bang Krang Subdistrict, Mueang District Nonthaburi Province 11000 Tel. [redacted]

ขอบเขตงานบริการกำจัดแมลง

ข้อ 1. คำรับรองของผู้รับจ้าง

ผู้รับจ้างขอรับรองว่า ในการให้บริการตามสัญญาและเอกสารแนบท้ายต่าง ๆ ของสัญญานี้ ผู้รับจ้างเป็นผู้ประกอบกิจการที่ได้รับใบอนุญาตต่อหน่วยงานราชการ ตามหลักเกณฑ์ที่กฎหมายกำหนดไว้เรียบร้อยแล้ว และตกลงจะปฏิบัติตาม กฎ ระเบียบ ตามกฎหมาย และอยู่ในการกำกับดูแลของราชการทุกประการ

ข้อ 2. คำจำกัดความ

"แมลง" หมายถึง แมลงและสัตว์รบกวนทุกชนิด อาทิ แมลงสาบ, แมลงวัน, แมลงหวี่, ยุง, มด, เห็บ, ปลวก, หนู, สัตว์พันแทะ และ/หรือแมลงชนิดต่าง ๆ ที่อยู่ภายใต้ขอบเขตการดำเนินงานตามสัญญานี้

"การกำจัดแมลง" หมายถึง กระบวนการการใช้เทคนิคต่าง ๆ อย่างเหมาะสม เพื่อการป้องกัน กำจัดแมลงและสัตว์รบกวนอื่น

"ผู้ควบคุม" หมายถึง บุคลากรผู้รับผิดชอบสำหรับควบคุมการดำเนินการเพื่อให้บริการรับจ้าง การจัดการแมลงของสถานที่ให้บริการประกอบการมีไว้ในครอบครองซึ่งวัตถุอันตรายเพื่อใช้รับจ้าง

ข้อ 3. ข้อผูกพันของผู้รับจ้าง

1. ผู้รับจ้างตกลงว่าจะใช้กรรมวิธีในการป้องกันและกำจัดแมลง ตามหลักเกณฑ์มาตรฐานตามหลักวิชาการ มีประสิทธิภาพ ปลอดภัยต่อชีวิต สัตว์ พืช ทรัพย์ และสิ่งแวดล้อม และ
2. ผู้รับจ้างตกลงจัดหาและจัดส่งพนักงานกำจัดแมลงที่มีความรู้ ความสามารถ ความชำนาญ และประสบการณ์ในการปฏิบัติงานและผ่านการฝึกอบรม มีความประพฤติดี ซื่อสัตย์ และมีความระมัดระวัง มาทำงานภายในขอบเขตของงานที่ว่าจ้างด้วยค่าใช้จ่ายของผู้รับจ้างเองทั้งสิ้น
3. ผู้รับจ้างตกลงจะจัดให้มีผู้ควบคุมการใช้วัตถุอันตรายเพื่อใช้ในการบริการกำจัดแมลง ควบคุมการปฏิบัติงานของพนักงานของผู้รับจ้าง เกี่ยวกับการจัดการแมลง ให้ถูกต้องตามหลักวิชาการ อย่างมีประสิทธิภาพ และป้องกันอันตรายอันจะเกิดแก่บุคคล สัตว์ พืช ทรัพย์ หรือสิ่งแวดล้อม รวมทั้งควบคุมการปฏิบัติงานให้เป็นไปตามประกาศกระทรวงสาธารณสุขว่าด้วย เรื่อง หลักเกณฑ์วิธีการในการมีไว้ในครอบครองเพื่อใช้รับจ้าง ในส่วนที่เกี่ยวข้องกับการป้องกัน กำจัดแมลง การใช้ การเก็บรักษา และการขนส่งวัตถุอันตราย รวมทั้งมาตรการ เพื่อความปลอดภัยสำหรับ พนักงานของผู้รับจ้าง ผู้ปฏิบัติงาน ผู้รับบริการ หรือสิ่งแวดล้อม โดยผู้ควบคุมต้องมีคุณสมบัติและหน้าที่ความรับผิดชอบ ดังนี้
   - มีอายุไม่ต่ำกว่า 20 ปีบริบูรณ์
   - มีประสบการณ์ในการปฏิบัติงานการจัดการแมลง ในบ้านเรือนหรือทางสาธารณสุขไม่น้อยกว่า 3 ปี หรือจบการศึกษาไม่ต่ำกว่าปริญญาตรีหรือเทียบเท่า
   - มีหนังสือรับรองว่าเป็นผู้ผ่านการฝึกอบรมและการทดสอบความรู้ตามหลักสูตรและหน่วยงาน ตามที่กฎหมายกำหนด และต้องอบรมหลักสูตรต่อเนื่องความรู้ผู้ควบคุมการใช้วัตถุอันตรายเพื่อใช้รับจ้าง การจัดการแมลงทุก 3 ปี ตามหลักสูตรและหน่วยงานที่กฎหมายกำหนด

- ผู้ควบคุม ต้องเป็นผู้ที่ผู้ประกอบการได้แจ้งชื่อ เพื่อดำเนินการหรือยื่นขออนุญาต โดยแจ้งต่อหน่วยงานผู้รับแจ้งหรือผู้อนุญาตนั้นแล้ว

4. ผู้รับจ้างต้องจัดหาอุปกรณ์ เครื่องมือ เครื่องใช้ และสัมภาระที่จำเป็นเพื่อใช้ในการทำงานให้สำเร็จด้วยค่าใช้จ่ายของผู้รับจ้างเองทั้งสิ้น
5. ในการปฏิบัติงานของพนักงานกำจัดแมลงของผู้รับจ้างทุกครั้งตลอดอายุของสัญญานี้ จะต้องสวมใส่เครื่องแบบพร้อมติดป้ายชื่อของผู้รับจ้างในขณะปฏิบัติหน้าที่เสมอ
6. ผู้รับจ้างต้องจัดหาเคมีภัณฑ์ สำหรับใช้กำจัดแมลงที่มีคุณภาพเหมาะสมต่อการป้องกันการกำจัดแมลงตามความประสงค์ของผู้ว่าจ้าง
7. ผู้รับจ้างยินยอมรับประกันคุณภาพผลงานที่ทำ และยินดีเข้าทำบริการแก้ปัญหาให้ภายในระยะเวลาดังกล่าวโดยไม่คิดมูลค่า หากยังมีการระบาดของแมลงที่ครอบคลุมในสัญญาอยู่
8. ผู้รับจ้างยินยอมรับผิดต่ออุบัติเหตุ หรือภยันตราย หรือความเสียหายใด ๆ ที่เกิดขึ้นจากการทำงานของผู้รับจ้าง พนักงาน คนงาน หรือบริวารของผู้รับจ้างเองทั้งสิ้น และผู้รับจ้างยินยอมรับผิดชอบต่อความเสียหายที่เกิดขึ้นต่อทรัพย์สินหรือสิ่งของต่าง ๆ ของผู้ว่าจ้าง อันเนื่องมาจากการปฏิบัติงานโดยความประมาทของพนักงานของผู้รับจ้าง ทั้งนี้ รวมถึงในบางกรณีของการทำบริการกำจัดปลวก ผู้รับจ้างมีความจำเป็นต้องเจาะพื้นช่องว่างระหว่างผนังและเพดานเพื่อทำการสำรวจวินิจฉัยและทำการบริการ ผู้รับจ้างสัญญาว่าจะกระทำการดังกล่าวด้วยความระมัดระวังอย่างยิ่งยวด อย่างไรก็ตาม หากผู้รับจ้างทำงานบริการตามสัญญาฉบับนี้โดยประมาทเลินเล่อเป็นเหตุให้เกิดความเสียหายต่อทรัพย์สินของผู้ว่าจ้างที่หลบซ่อนอยู่ใต้ดินหรือในช่องว่างของผนังและเพดานดังกล่าว เช่น สายไฟฟ้า ท่อน้ำ และถังเก็บน้ำ เป็นต้น ผู้รับจ้างตกลงชดเชยค่าเสียหายในมูลค่าตามความเสียหายทั้งหมดที่เกิดขึ้นในแต่ละครั้ง แต่ความในข้อนี้ไม่รวมถึงความเสียหายอันเกิดจากการกระทำของแมลง

ข้อ 4. การให้บริการ

1. ผู้รับจ้างตกลงให้บริการกำจัดแมลงตามสัญญานี้ เป็นจำนวนทั้งสิ้น ครั้ง โดยผู้รับจ้างจะเข้าบริการเป็นประจำเดือนละ 1 (หนึ่ง) ครั้ง ตามตารางเวลาที่จัดไว้
2. การเริ่มต้นการให้บริการ ผู้รับจ้างจะจัดพนักงานเข้าทำการสำรวจสถานที่ให้บริการ เพื่อจัดทำตารางแผนการปฏิบัติงาน เพื่อให้การปฏิบัติงานของผู้รับจ้างเป็นไปตามความต้องการของแต่ละหน่วยงานของผู้ว่าจ้าง
3. การให้บริการประจำเดือน ผู้รับจ้างจะจัดส่งพนักงานฝ่ายบริการเข้าดำเนินการตรวจและกำจัดแมลงโดยพนักงานของผู้รับจ้างจะบันทึกผลการตรวจ และรายงานผลดังกล่าวโดยจัดทำเป็นหนังสือรายงานการปฏิบัติงานให้ผู้ว่าจ้างรับทราบทุกครั้ง
4. ในกรณีที่เกิดมีการแพร่ระบาดของแมลง ในช่วงระหว่างการบริการแต่ละครั้ง ผู้รับจ้างตกลงให้บริการกำจัดแมลงแก่ผู้ว่าจ้างเพิ่มเติม โดยไม่คิดค่าบริการ ทั้งนี้ การให้บริการกำจัดแมลงเพิ่มเติมดังกล่าว ผู้ว่าจ้างจะต้องแจ้งให้ผู้รับจ้างทราบในช่วงวันจันทร์ ถึงวันเสาร์ ระหว่างเวลา ถึง นาฬิกา เพื่อผู้รับจ้างจะได้นัดหมายการให้บริการต่อไป

5. หากผู้ว่าจ้างมีกรณีสงสัยว่าอาคาร สถานที่บริการ น่าจะมีแมลงเพิ่มขึ้นหรือชุกชุม ผู้ว่าจ้างมีสิทธิแจ้งให้ผู้รับจ้างมาตรวจสอบอาคารสถานที่ภายในโครงการเป็นการเพิ่มเติมจากระยะเวลาที่กำหนดไว้ ผู้รับจ้างจะต้องเข้ามาตรวจสอบภายในระยะเวลาที่ผู้ว่าจ้างกำหนด เพื่อกำจัดและป้องกันแมลงเพิ่มเติม เมื่อผู้รับจ้างตรวจพบว่ามีแมลง ผู้รับจ้างจะต้องดำเนินการเพื่อกำจัดและป้องกันแมลงเพิ่มเติมภายในระยะเวลาที่กำหนดด้วย ทั้งนี้ ผู้รับจ้างตกลงจะไม่คิดค่าบริการเพิ่มเติมนอกเหนือไปจากค่าบริการตามสัญญานี้

มาตรฐานการทำบริการกำจัดแมลง
(PEST CONTROL APPLICATION STANDARD)

ปลวก (TERMITES)

- ฉีดพ่นน้ำยาเคมีภายใน และรอบนอก ตามรอยแตก รอยร้าวของปูนและไม้
- ตรวจเช็คต้นไม้ใหญ่ทุกต้น ทุกเดือน เพื่อตรวจสอบปัญหาปลวกตามรอบโคนต้นไม้ และลำต้น
- อัดน้ำยาเคมีลงดิน เพื่อป้องกันและกำจัดปลวก (ปีละ 1 ครั้ง)
- ตรวจเช็คใส่ผงเคมีในทางเดินและตัวของปลวก
- ติดตามผลและควบคุมปัญหาอย่างต่อเนื่อง
- ให้คำแนะนำในการป้องกันกำจัดปลวกเบื้องต้น เช่น การจัดวางของเครื่องใช้ที่ทำด้วยไม้ การติดตั้ง และการจัดเก็บเป็นต้น

เคมีภัณฑ์ที่ใช้ : *ALPHA CYPERMETHRIN, CYPERMETHRIN, TERMITICIDE POWDER*

มด (ANTS)

- สำรวจพื้นที่ทั้งหมดโดยละเอียด เพื่อดูสภาพปัญหาก่อนทำบริการ
- ฉีดพ่นน้ำยาเคมีภายในและรอบนอก โดยเน้นจุดที่สำรวจพบตัวมด, แหล่งอาหาร, รัง, ที่หลบซ่อน และแหล่งน้ำ
- โรยใส่ผงเคมี ในบริเวณที่ฉีดพ่นน้ำยาไม่ได้ เช่น แผงบอร์ดสวิทช์ไฟ, เครื่องปรับอากาศ, บริเวณรอยแตกแยก, บริเวณที่มีฝุ่นละอองมาก เป็นต้น
- ติดตามผลและควบคุมปัญหาอย่างต่อเนื่อง
- ให้คำแนะนำในเรื่องการสุขาภิบาล การดูแลรักษาความสะอาดของสถานที่ เพื่อลดปัจจัยที่สำคัญที่ทำให้เกิดการแพร่ระบาด คือ แหล่งอาหาร, แหล่งหลบซ่อน และแหล่งน้ำ เป็นต้น

เคมีภัณฑ์ที่ใช้ : PERMETHRIN, DELTAMETHRIN, ACEPHATE, DIAZINON

แมลงสาบ (COCKROACHES)

- สำรวจพื้นที่ทั้งหมดโดยละเอียด เพื่อดูสภาพปัญหาก่อนทำบริการ
- ฉีดพ่นน้ำยาเคมีภายในและรอบนอก โดยเน้นจุดที่สำรวจพบตัวมด, แหล่งอาหาร, รัง, ที่หลบซ่อน และแหล่งน้ำ
- ฉีดผงเคมีตามรอยแตก และแหล่งหลบซ่อนที่ไม่อาจใช้เคมีน้ำได้
- วางยาเบื่อในบริเวณที่ใช้เคมีน้ำ และเคมีผงไม่อาจดำเนินการได้

- ติดตามผลและควบคุมปัญหาอย่างต่อเนื่อง
- ให้คำแนะนำในเรื่องการสุขาภิบาล การดูแลรักษาความสะอาดของสถานที่ เพื่อลดปัจจัยสำคัญที่ทำให้เกิดการแพร่ระบาด คือ แหล่งอาหาร, แหล่งหลบซ่อน และแหล่งน้ำ เป็นต้น

เคมีภัณฑ์ที่ใช้ : PERMETHRIN, CYPERMETHRIN, DELTAMETHRIN, DIAZINON

หนู (RAT & MICE)

- สำรวจพื้นที่ทั้งหมดโดยละเอียด เพื่อดูสภาพปัญหาก่อนทำบริการ
- วางเหยื่อกำจัดหนู ซึ่งจะมีเหยื่อออกฤทธิ์ช้า และเหยื่อออกฤทธิ์เร็ว
- วางกาวตามพื้นที่ที่วางเหยื่อพิษไม่ได้
- การแทรคกิงโดยใช้ผงเคมี หรือ ชนิดเจล ตามบริเวณทางเข้า – ออกของหนู
- การวางกับดักจะพิจารณาเลือกใช้ตามสถานการณ์ โดยใช้กับดักเป็น หรือกับดักตาย ติดตามผลและควบคุมปัญหาอย่างต่อเนื่อง
- ให้คำแนะนำในเรื่องการป้องกันและกำจัดหนูเบื้องต้น เพื่อเป็นการลดการแพร่ระบาด คือ แหล่งอาหาร, แหล่งหลบซ่อน และแหล่งน้ำ เป็นต้น

เคมีภัณฑ์ที่ใช้ : BROMADIOLONE, BRODIFACOUM, FENTROL GEL, ZINC PHOSPHIDE

ยุง (MOSQUITOES)

- สำรวจพื้นที่ทั้งหมดโดยละเอียด เพื่อดูสภาพปัญหาก่อนทำบริการ
- ฉีดพ่นเคมีแบบครอบคลุมพื้นที่ โดยพ่นแบบฝอยละเอียด บริเวณภายใน และรอบนอกและพ่นแบบหมอกควัน บริเวณท่อน้ำทิ้ง เป็นต้น
- ฉีดพ่นเคมีรอบ ๆ อาคารซึ่งเป็นแหล่งหลบพักยุง เช่น ต้นไม้พุ่มไม้เตี้ย ๆ, สวนหย่อมรอบ ๆ อาคาร และบริเวณท่อระบายน้ำ เป็นต้น
- ใส่เคมีกำจัดลูกน้ำตามแหล่งเพาะพันธุ์ เช่น *ท่อระบายน้ำรอบ ๆ อาคาร พุ่มไม้ต่าง ๆ* เป็นต้น
- ติดตามผลและควบคุมปัญหาอย่างต่อเนื่อง
- ให้คำแนะนำในเรื่องการสุขาภิบาล การดูแลรักษาความสะอาดของสถานที่ เพื่อลดปัจจัยสำคัญที่ทำให้เกิดการแพร่ระบาด คือ แหล่งอาหาร, แหล่งหลบซ่อน และแหล่งน้ำ เป็นต้น

เคมีภัณฑ์ที่ใช้ : DELTAMETHRIN, PERMETHRIN, PIPERONYL BUTOXIDE, ESBIOALLETHRIN

แมลงวัน (FLIES)

- สำรวจพื้นที่ทั้งหมดโดยละเอียด เพื่อดูสภาพปัญหาก่อนทำบริการ
- ฉีดพ่นน้ำยาเคมีแบบครอบคลุมพื้นที่ โดยพ่นแบบฝอยละเอียด บริเวณภายในและรอบนอก และพ่นแบบหมอกควัน เป็นต้น
- ฉีดพ่นเคมีรอบ ๆ อาคาร โดยเน้นบริเวณที่ทิ้งขยะ, แหล่งเกาะพัก และแหล่งอาหาร เป็นต้น วางหรือโรยเหยื่อแมลงวันชนิดเม็ด
- ฉีดพ่นเคมีกำจัดตัวอ่อน บริเวณกองขยะ/ บริเวณใกล้เคียง

Preventive Maintenance Master Plan for Year

ใบรายงานแผนการบำรุงรักษาเชิงป้องกันประจำปี

Year / ปี 2025 — Building / อาคาร ศุภาลัย คอนเนอร์ ราชเทวี — Sheet No. / แผ่นที่ 2

Item	Description	Code	Location	Quarter 1												Quarter 2												Quarter 3												Quarter 4											
				January					February					March					April					May					June					July					August					September					October					November					December				
				1	2	3	4	5	1	2	3	4	1	2	3	4	1	2	3	4	5	1	2	3	4	1	2	3	4	1	2	3	4	5	1	2	3	4	1	2	3	4	1	2	3	4	1	2	3	4	5	1	2	3	4	1	2	3	4	5
	ระบบสื่อสาร (Communication System)																																																												
1	Closed Circuit Television	CCTV	ห้องควบคุมชั้น 1		M					M				Q				M					M				Q				M					M				Q					M					M				Q					
2	Master Antenna Televition	MATV	ชั้น 39		M					M				Q				M					M				Q				M					M				Y					M					M				M					
3	Access Control	ACC	ห้องควบคุมชั้น 1										Q													Q												Q															Q					
4	Fire Alarm	FA	ห้องควบคุมชั้น 1										Q													H												Q															Y					
5	Telephone	TEL	ห้องควบคุมชั้น 1										Q													Q												Q															Q					
	ระบบสุขาภิบาล (Sanitary System)																																																											
1	Underground Tank	UT.1-2	ชั้น B1							Q													Q																												Q								
2	Cold Water Pump	CWP1-3	ชั้น B1	Q														H												Q													Y																
3	Cold Water Pump	CWP4-5	ชั้น B1	Q														H												Q													Y																
4	Booster Pump	BP1-2	ห้องปั๊มน้ำ ชั้น ลาดฟ้า						O												H												Q																			Y							
5	Roof Tank	RT.1	ชั้น ลาดฟ้า						Q												Q												Q																			Y							
6	Pressure Reduesing Valve	PRV	ชั้น0,6,8,11,14,17,21,23,27,33,36							Q											H																																							
	ระบบกำจัดน้ำเสีย (Waste Water Treatment Syster																																																											
1	Equalization Pump	EQP1-2	ตู้ควบคุมปั๊มบำบัด ชั้น 1						O												H												Q																			Y							
2	Return Sludge Pump	SLP1-2	ตู้ควบคุมปั๊มบำบัด ชั้น 1						Q												H												Q																			Y							
3	Air Ejecter Pump	EJP1-4	ตู้ควบคุมปั๊มบำบัด ชั้น 1						Q												H												Q																			Y							
4	Eefluent Pump	EFP1-2	ตู้ควบคุมปั๊มบำบัด ชั้น 1						Q												H												Q																			Y							
5	Drainage Pump	DP1-2	ตู้ควบคุมปั๊มบำบัด ชั้น 1						Q												H												Q																			Y							

Note : M = Monthly / เดือน Q = Quarterly / 3 เดือน H = Half yearly / 6 เดือน Y = Yearly / ประจำปี S = Sub-Contractor / ผู้รับเหมา

Prepared By / จัดเตรียมโดย
Signature / ลายเซ็น (Tech. Sup. / หัวหน้าช่าง)
……
Date / วันที่ ……

Verified By / ทบทวนตรวจสอบโดย
Signature / ลายเซ็น (BM. / ผู้จัดการอาคาร)
……
Date / วันที่ ……

Approved By / อนุมัติโดย
Signature / ลายเซ็น (Eng. Division / ฝ่ายวิศวกรรม)
……
Date / วันที่ ……

F-ENG-GEN-005

Preventive Maintenance Master Plan for Year

ใบรายงานแผนการบำรุงรักษาเชิงป้องกันประจำปี

Year / ปี 2025 — Building / อาคาร ศุภาลัย คอนเนอร์ ราชเทวี — Sheet No. / แผ่นที่ 3

Item	Description	Code	Location	Quarter 1												Quarter 2												Quarter 3												Quarter 4											
				January					February					March					April					May					June					July					August					September					October					November					December				
				1	2	3	4	5	1	2	3	4	1	2	3	4	1	2	3	4	5	1	2	3	4	1	2	3	4	1	2	3	4	5	1	2	3	4	1	2	3	4	1	2	3	4	1	2	3	4	5	1	2	3	4	1	2	3	4	5
	ระบบสูบน้ำทิ้ง (Waste Water Treatment System)																																																											
1	Drainage Pump	DP.1-11	ชั้น B3-1				Q													H												Q																			Y								
	ระบบป้องกันอัคคีภัย (Fire Protection System)																																																											
1	Diesel Engine Fire Pump	FP-1	ห้องปั๊มชั้น B1							H													Q																													Q								
2	Jockey Pump	JP-1	ห้องปั๊มชั้น B1							H													Q																													Q								
3	Diesel Engine Fire Pump	FP-2	ห้องปั๊มชั้น3							H													Q																													Q								
4	Jockey Pump	JP-2	ห้องปั๊มชั้น3							H													Q																													Q								
5	Fire Hose Cabinet	FHC	ชั้นB3 - R					M				M				M					M				M				M				M				M				M				M				M				M				M				M
6	Fire Extinguisher	FX	ชั้นB3 - R					M				M				M					M				M				M				M				M				M				M				M				M				M				M
	ระบบสระว่ายน้ำ (Swimming Pool System)																																																											
1	Swimming Pool Pump	SWP.1-2	ห้องปั๊มสระว่ายน้ำ ชั้น 18											Q												H												Q															Y								
2	Filter Set	F.1-2	ห้องปั๊มสระว่ายน้ำ ชั้น 18											Q												H												O															Y								
3	Spa Pump	SPA.1	ห้องปั๊มสระว่ายน้ำ ชั้น 18											Q												H												Q															Y								
4	Salt Chlorinator	SC.1-3	ห้องปั๊มสระว่ายน้ำ ชั้น 18											Q												H												Q															H								
	ระบบน้ำพุ (Fountain Pump)																																																											
1	Fountain Pump 1	Pond 1	ห้องเครื่องปั๊ม ชั้น 4											Q												H												Q															Y								
2	Fountain Pump 2	Pond 2	ห้องเครื่องปั๊ม ชั้น 1											Q												H												Q															Y								
3	Fountain Pump 3	Suken	ห้องเครื่องปั๊ม ชั้น 1											Q												H												Q															Y								

Note : M = Monthly / เดือน Q = Quarterly / 3 เดือน H = Half yearly / 6 เดือน Y = Yearly / ประจำปี S = Sub-Contractor / ผู้รับเหมา

Prepared By / จัดเตรียมโดย
Signature / ลายเซ็น (Tech. Sup. / หัวหน้าช่าง)
……
Date / วันที่ ……

Verified By / ทบทวนตรวจสอบโดย
Signature / ลายเซ็น (BM. / ผู้จัดการอาคาร)
……
Date / วันที่ ……

Approved By / อนุมัติโดย
Signature / ลายเซ็น (Eng. Division / ฝ่ายวิศวกรรม)
……
Date / วันที่ ……

F-ENG-GEN-005

Preventive Maintenance Master Plan for Year

ใบรายงานแผนการบำรุงรักษาเชิงป้องกันประจำปี

Year / ปี 2025 — Building / อาคาร คอนเนอร์ ราชเทวี — Sheet No. / แผ่นที่ 1

Item	Description	Code	Location	Quarter 1												Quarter 2												Quarter 3												Quarter 4											
				January					February					March					April					May					June					July					August					September					October					November					December				
				1	2	3	4	5	1	2	3	4	1	2	3	4	1	2	3	4	5	1	2	3	4	1	2	3	4	1	2	3	4	5	1	2	3	4	1	2	3	4	1	2	3	4	1	2	3	4	5	1	2	3	4	1	2	3	4	5
	ระบบไฟฟ้า (Electrical System)																																																											
1	Ring Main Unit	RMU	ห้องไฟฟ้าหลัก ชั้น 2.1																																																									
2	Transformer Dry Type	TR1,2	ห้องไฟฟ้าหลัก ชั้น 2.1																																																									
3	Main Distribution Board	MDB1,2	ห้องไฟฟ้าหลัก ชั้น 2.1											H																																													
4	Essential Main Distribution Board	EMDB	ห้องไฟฟ้าหลัก ชั้น 2.1											H																																													
5	Capacitor Bank	CAP1,2	ห้องไฟฟ้าหลัก ชั้น 2.1											H																																													
6	Autometic Transfer Switch	ATS	ห้องไฟฟ้าหลัก ชั้น 2.1											H																																													
7	Generator	GEN	ห้องไฟฟ้าหลัก ชั้น 2.3						M																																																		
8	Distribution Board	DB	ห้องไฟฟ้า ชั้น 1-38											H																																													
9	Load Center Panel	LP	ห้องไฟฟ้าประจำชั้น											H																																													
10	Emergency Load Center Panel	ELP	ห้องไฟฟ้าหลักประจำชั้น											H																																													
11	Bus Duct	BD	ห้องไฟฟ้าหลัก ชั้น 2-38											H																																													
12	Plug In	Plug In	ห้องไฟฟ้าหลัก ชั้น 4-38											H																																													
13	Lightning Protection	LTP	ชั้น ลาดฟ้า							M					M			M					M				M				M					M				M				M				M				M				M				M
14	Obstruction Light	OBL	ชั้น ลาดฟ้า							M					M			M					M				M				M					M				M				M				M				M				M				M
15	Emergency Light	EML	ชั้น B2-ลาดฟ้า													Q												Q														Q														Q			
16	Fire Exit Light	EXL	ชั้น B2-ลาดฟ้า													Q												Q														Q														Q			

Note : M = Monthly / เดือน Q = Quarterly / 3 เดือน H = Half yearly / 6 เดือน Y = Yearly / ประจำปี S = Sub-Contractor / ผู้รับเหมา

Prepared By / จัดเตรียมโดย
Signature / ลายเซ็น (Tech. Sup. / หัวหน้าช่าง)
……
Date / วันที่ ……

Verified By / ทบทวนตรวจสอบโดย
Signature / ลายเซ็น (BM. / ผู้จัดการอาคาร)
……
Date / วันที่ ……

Approved By / อนุมัติโดย
Signature / ลายเซ็น (Eng. Division / ฝ่ายวิศวกรรม)
……
Date / วันที่ ……

F-ENG-GEN-005

Date / วันที่ ..... Date / วันที่ ..... Date / วันที่ .....

Knight Frank

Preventive Maintenance Master Plan for Year

ใบรายงานแผนการบำรุงรักษาเชิงป้องกันประจำปี

Year / ปี 2025 Building / อาคาร คอนเนอร์ ราชเทวี Sheet No. / แผ่นที่ 6

Item	Description	Code	Location	Quarter 1												Quarter 2												Quarter 3												Quarter 4											
				January					February					March					April					May					June					July					August					September					October					November					December				
				1	2	3	4	5	1	2	3	4	1	2	3	4	1	2	3	4	5	1	2	3	4	1	2	3	4	1	2	3	4	5	1	2	3	4	1	2	3	4	1	2	3	4	5	1	2	3	4	1	2	3	4	5	1	2	3	4	5
19	Jet Fan	J.3	ชั้น B1									Q													Q												Q																				Q				
2	Jet Fan	J.4	ชั้น2.4									Q													Q												Q																				Q				
21	Jet Fan	J.5	ชั้น 2.3									Q													Q												Q																				Q				
22	Jet Fan	J.6	ชั้น 2.2									Q													Q												Q																				Q				
23	Jet Fan	J.7	ชั้น 2.4									Q													Q												Q																				Q				
	ระบบลิฟต์ (Elevator System)																																																											
1	Passenger Elevator	L1-L3	ลิฟต์โดยสาร						MS	MS						MS	MS					MS	MS					MS	MS					MS	MS					MS	MS					MS	MS					MS	MS					MS	MS				
2	Fireman Lift	L4	ลิฟต์ดับเพลิง						MS	MS						MS	MS					MS	MS					MS	MS					MS	MS					MS	MS					MS	MS					MS	MS					MS	MS				

Note : M = Monthly / เดือน Q = Quarterly / 3 เดือน H = Half yearly / 6 เดือน Y = Yearly / ประจำปี S = Sub-Contractor / ผู้รับเหมา

Prepared By / จัดเตรียมโดย
Signature / ลายเซ็น (Tech. Sup. / หัวหน้าช่าง)
.....

Verified By / ทบทวนตรวจสอบโดย
Signature / ลายเซ็น (BM. / ผู้จัดการอาคาร)
.....

Approved By / อนุมัติโดย
Signature / ลายเซ็น (Eng. Division / ฝ่ายวิศวกรรม)
.....

F-ENG-GEN-005

Knight Frank

Preventive Maintenance Master Plan for Year

ใบรายงานแผนการบำรุงรักษาเชิงป้องกันประจำปี

Year / ปี 2025 Building / อาคาร คอนเนอร์ ราชเทวี Sheet No. / แผ่นที่ 4

Item	Description	Code	Location	Quarter 1												Quarter 2												Quarter 3												Quarter 4											
				January					February					March					April					May					June					July					August					September					October					November					December				
				1	2	3	4	5	1	2	3	4	1	2	3	4	1	2	3	4	5	1	2	3	4	1	2	3	4	1	2	3	4	5	1	2	3	4	1	2	3	4	1	2	3	4	5	1	2	3	4	1	2	3	4	5	1	2	3	4	5
	ระบบปรับอากาศ (Air Condition System)																																																											
1	Spilt Type Aircondition	AC-1	ห้องเครื่องลิฟต์ ชั้น 39									H										C																YS	YS											C										
2	Spilt Type Aircondition	AC-2	ห้องเครื่องลิฟต์ ชั้น 21									H										C																YS	YS											C										
3	Spilt Type Aircondition	AC-3-6	ห้องฟิตเนส									H										C																YS	YS											C										
4	Spilt Type Aircondition	AC-7	ชั้น 5									H										C																YS	YS											C										
5	Spilt Type Aircondition	AC-8-10	ชั้น4									H										C																YS	YS											C										
6	Spilt Type Aircondition	AC-11-13	ห้อง Co-Living									H										C																YS	YS											C										
7	Spilt Type Aircondition	AC-14	ห้องประชุมเล็ก									H										C																YS	YS											C										
8	Spilt Type Aircondition	AC-15	ห้องประชุมใหญ่									H										C																YS	YS											C										
9	Spilt Type Aircondition	AC-16	ห้องน้ำชาย ชั้น4									H										C																YS	YS											C										
10	Spilt Type Aircondition	AC-17	ห้องน้ำหญิงชั้น 4									H										C																YS	YS											C										
11	Spilt Type Aircondition	AC-18-19	โถงพักคอยขอก Auto									H										C																YS	YS											C										
12	Spilt Type Aircondition	AC20-21	โถง Lobby ชั้น 1									H										C																YS	YS											C										
13	Spilt Type Aircondition	AC-22	ห้องนิติ									H										C																YS	YS											C										
14	Spilt Type Aircondition	AC-23	ห้องฝ่ายอาหาร									H										C																YS	YS											C										
15	Wall Type Aircondition	AC-24	ห้องพักคนขับรถ									H										C																YS	YS											C										
16	Spilt Type Aircondition	AC-25-26	ห้องขยะเปียก									H										C																YS	YS											C										
17	Wall Type Aircondition	AC-27-28	Control Room									H										C																YS	YS											C										
18	Spilt Type Aircondition	AC-29	ห้องเก็บพัดลุ									H										C																YS	YS											C										

Note : M = Monthly / เดือน Q = Quarterly / 3 เดือน H = Half yearly / 6 เดือน Y = Yearly / ประจำปี S = Sub-Contractor / ผู้รับเหมา

Prepared By / จัดเตรียมโดย
Signature / ลายเซ็น (Tech. Sup. / หัวหน้าช่าง)
.....
Date / วันที่ .....

Verified By / ทบทวนตรวจสอบโดย
Signature / ลายเซ็น (BM. / ผู้จัดการอาคาร)
.....
Date / วันที่ .....

Approved By / อนุมัติโดย
Signature / ลายเซ็น (Eng. Division / ฝ่ายวิศวกรรม)
.....
Date / วันที่ .....

F-ENG-GEN-005

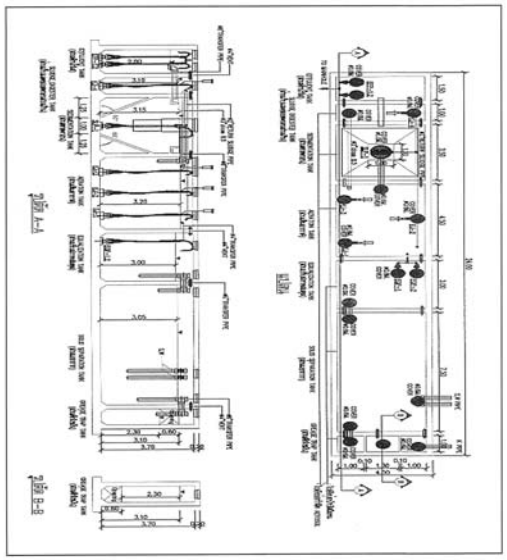

แบบ หน. 6

แบบบันทึกการตรวจสอบและซ่อมบำรุงเครื่องจักรและอุปกรณ์ที่ติดตั้งในอาคาร

ตอน ศูนย์การค้าและสำนักงานเอกชน

เขตพื้นที่ ..... ตอนที่ ..... 288 หน้าที่ ..... ของ .....

ตรง ..... เขตดุสิต ..... แขวงดุสิต ..... ถนนราชวิถี .....

จังหวัด ..... กรุงเทพมหานคร ..... โทรศัพท์ [redacted] .....

มีผู้ดูแลรักษาตามระบบ ศูนย์การค้าและสำนักงานเอกชน ชื่อผู้ดูแลรักษาหลักของอาคาร "คอนเนอร์ ราชเทวี" ตามกฎกระทรวง (ถ้ามี) .....

ตรวจสอบเมื่อวันที่ ..... ถึงวันที่ .....

Knight Frank

Preventive Maintenance Master Plan for Year

ใบรายงานแผนการบำรุงรักษาเชิงป้องกันประจำปี

Year / ปี 2025 Building / อาคาร คอนเนอร์ ราชเทวี Sheet No. / แผ่นที่ 5

Item	Description	Code	Location	Quarter 1												Quarter 2												Quarter 3												Quarter 4											
				January					February					March					April					May					June					July					August					September					October					November					December				
				1	2	3	4	5	1	2	3	4	1	2	3	4	1	2	3	4	5	1	2	3	4	1	2	3	4	1	2	3	4	5	1	2	3	4	1	2	3	4	1	2	3	4	5	1	2	3	4	1	2	3	4	5	1	2	3	4	5
	ระบบระบายอากาศ (Ventilation Fan System)																																																											
1	Exhaust Fan	STF-R-4	ชั้น 39											Q												Q														Q																Q				
2	Exhaust Fan	STF-R5	ชั้น 39											Q												Q														Q																Q				
3	Exhaust Fan	STF-3-1	ชั้น 3											Q												Q														Q																Q				
4	Exhaust Fan	STF-SEF-3-1.1	ชั้น3											Q												Q														Q																Q				
5	Exhaust Fan	STF-MF-3-1.2	ชั้น3											Q												Q														Q																Q				
6	Exhaust Fan	STF-2.3-1	ชั้น 2.3											Q												Q														Q																Q				
7	Exhaust Fan	STF-2.1-1.2	ชั้น 2.1											Q												Q														Q																Q				
8	Exhaust Fan	STF-B1-1	ชั้น B1											Q												Q														Q																Q				
9	Exhaust Fan	STF-MF-B1-1.2	ชั้น 2.3											Q												Q														Q																Q				
10	Exhaust Fan	STF-SEF-3-1.2	ชั้น 2.3											Q												Q														Q																Q				
11	Pressurized Fan	PF.1	ชั้น 39											Q												Q														Q																Q				
12	Pressurized Fan	PF.2	ชั้น 39											Q												Q														Q																Q				
13	Pressurized Fan	PF.3	ชั้น 39											Q												Q														Q																Q				
14	Pressurized Fan	PF.2	ชั้น 3											Q												Q														Q																Q				
15	Pressurized Fan	PF.1	ชั้น 3											Q												Q														Q																Q				
16	Pressurized Fan	PF.2	ชั้น 3											Q												Q														Q																Q				
17	Pressurized Fan	PF.1	ชั้น 1 ห้องพักระยะ											Q												Q														Q																Q				
18	Jet Fan	J.1	ชั้น B3											Q												Q														Q																Q				
19	Jet Fan	J.2	ชั้น B2											Q												Q														Q																Q				

Note : M = Monthly / เดือน Q = Quarterly / 3 เดือน H = Half yearly / 6 เดือน Y = Yearly / ประจำปี S = Sub-Contractor / ผู้รับเหมา

Prepared By / จัดเตรียมโดย
Signature / ลายเซ็น (Tech. Sup. / หัวหน้าช่าง)
.....

Verified By / ทบทวนตรวจสอบโดย
Signature / ลายเซ็น (BM. / ผู้จัดการอาคาร)
.....

Approved By / อนุมัติโดย
Signature / ลายเซ็น (Eng. Division / ฝ่ายวิศวกรรม)
.....

F-ENG-GEN-005

สถิติและข้อมูลที่เก็บจากแหล่งกำเนิดมลพิษ

วัน เดือน ปี	ปริมาณการใช้ไฟฟ้าของระบบบำบัดน้ำเสีย (หน่วย)	ปริมาณน้ำใช้ในทุกกิจกรรมของแหล่งกำเนิดมลพิษ (ลบ.ม.)	ปริมาณน้ำเสียที่เข้าระบบบำบัดน้ำเสีย (ลบ.ม.)	การระบายน้ำทิ้งจากระบบบำบัดน้ำเสีย (ระบาย/ไม่ระบาย)	ปริมาณ12 สารเคมีหรือสารสกัดชีวภาพที่ใช้ (ชื่อ/ปริมาณ) 7 (ลิตรหรือกิโลกรัม)	การทำงานของระบบบำบัดน้ำเสีย							ปริมาณตะกอนส่วนเกินที่เกิดขึ้นจากระบบบำบัดน้ำเสียที่นำไปกำจัด (ลบ.ม.)	ปัญหาอุปสรรคและแนวทางแก้ไข	ลายมือชื่อผู้บันทึก
						ระบบบำบัดน้ำเสีย (ปกติ/ผิดปกติ)	เครื่องสูบน้ำ (ปกติ/ผิดปกติ)	เครื่องเติมอากาศ(ปกติ/ผิดปกติ)	เครื่องกวน/ผสมน้ำเสีย (ปกติ/ผิดปกติ)	เครื่องกวน/ผสมสารเคมี (ปกติ/ผิดปกติ)	เครื่องสูบตะกอน (ปกติ/ผิดปกติ)	อื่นๆ (ระบุ) (ปกติ/ผิดปกติ)			
1/1/68	76	56	44.8	ระบาย	ไม่มี	ปกติ	ปกติ	ปกติ	ปกติ	ไม่มี	ปกติ	ปกติ	สูบทิ้ง 1 ปี/ครั้ง	ปกติ	[redacted]
2/1/68	72	16	12.8	ระบาย	ไม่มี	ปกติ	ปกติ	ปกติ	ปกติ	ไม่มี	ปกติ	ปกติ	สูบทิ้ง 1 ปี/ครั้ง	ปกติ	[redacted]
3/1/68	74	3	2.4	ระบาย	ไม่มี	ปกติ	ปกติ	ปกติ	ปกติ	ไม่มี	ปกติ	ปกติ	สูบทิ้ง 1 ปี/ครั้ง	ปกติ	[redacted]
4/1/68	73	3	2.4	ระบาย	ไม่มี	ปกติ	ปกติ	ปกติ	ปกติ	ไม่มี	ปกติ	ปกติ	สูบทิ้ง 1 ปี/ครั้ง	ปกติ	[redacted]
5/1/68	74	182	145.6	ระบาย	ไม่มี	ปกติ	ปกติ	ปกติ	ปกติ	ไม่มี	ปกติ	ปกติ	สูบทิ้ง 1 ปี/ครั้ง	ปกติ	[redacted]
6/1/68	73	15	12	ระบาย	ไม่มี	ปกติ	ปกติ	ปกติ	ปกติ	ไม่มี	ปกติ	ปกติ	สูบทิ้ง 1 ปี/ครั้ง	ปกติ	[redacted]
7/1/68	73	91	72.8	ระบาย	ไม่มี	ปกติ	ปกติ	ปกติ	ปกติ	ไม่มี	ปกติ	ปกติ	สูบทิ้ง 1 ปี/ครั้ง	ปกติ	[redacted]
8/1/68	73	54	43.2	ระบาย	ไม่มี	ปกติ	ปกติ	ปกติ	ปกติ	ไม่มี	ปกติ	ปกติ	สูบทิ้ง 1 ปี/ครั้ง	ปกติ	[redacted]
9/1/68	75	57	45.6	ระบาย	ไม่มี	ปกติ	ปกติ	ปกติ	ปกติ	ไม่มี	ปกติ	ปกติ	สูบทิ้ง 1 ปี/ครั้ง	ปกติ	[redacted]
10/1/68	73	55	44	ระบาย	ไม่มี	ปกติ	ปกติ	ปกติ	ปกติ	ไม่มี	ปกติ	ปกติ	สูบทิ้ง 1 ปี/ครั้ง	ปกติ	[redacted]
11/1/68	73	54	43.2	ระบาย	ไม่มี	ปกติ	ปกติ	ปกติ	ปกติ	ไม่มี	ปกติ	ปกติ	สูบทิ้ง 1 ปี/ครั้ง	ปกติ	[redacted]
12/1/68	74	55	44	ระบาย	ไม่มี	ปกติ	ปกติ	ปกติ	ปกติ	ไม่มี	ปกติ	ปกติ	สูบทิ้ง 1 ปี/ครั้ง	ปกติ	[redacted]
13/1/68	74	56	44.8	ระบาย	ไม่มี	ปกติ	ปกติ	ปกติ	ปกติ	ไม่มี	ปกติ	ปกติ	สูบทิ้ง 1 ปี/ครั้ง	ปกติ	[redacted]
14/1/68	73	74	59.2	ระบาย	ไม่มี	ปกติ	ปกติ	ปกติ	ปกติ	ไม่มี	ปกติ	ปกติ	สูบทิ้ง 1 ปี/ครั้ง	ปกติ	[redacted]
15/1/68	73	57	45.6	ระบาย	ไม่มี	ปกติ	ปกติ	ปกติ	ปกติ	ไม่มี	ปกติ	ปกติ	สูบทิ้ง 1 ปี/ครั้ง	ปกติ	[redacted]
16/1/68	74	56	44.8	ระบาย	ไม่มี	ปกติ	ปกติ	ปกติ	ปกติ	ไม่มี	ปกติ	ปกติ	สูบทิ้ง 1 ปี/ครั้ง	ปกติ	[redacted]
17/1/68	74	71	56.8	ระบาย	ไม่มี	ปกติ	ปกติ	ปกติ	ปกติ	ไม่มี	ปกติ	ปกติ	สูบทิ้ง 1 ปี/ครั้ง	ปกติ	[redacted]
18/1/68	73	55	44	ระบาย	ไม่มี	ปกติ	ปกติ	ปกติ	ปกติ	ไม่มี	ปกติ	ปกติ	สูบทิ้ง1ปี/ครั้ง	ปกติ	[redacted]
19/1/68	73	52	41.6	ระบาย	ไม่มี	ปกติ	ปกติ	ปกติ	ปกติ	ไม่มี	ปกติ	ปกติ	สูบทิ้ง 1 ปี/ครั้ง	ปกติ	[redacted]
20/1/68	74	53	42.4	ระบาย	ไม่มี	ปกติ	ปกติ	ปกติ	ปกติ	ไม่มี	ปกติ	ปกติ	สูบทิ้ง 1 ปี/ครั้ง	ปกติ	[redacted]
21/1/68	73	52	41.6	ระบาย	ไม่มี	ปกติ	ปกติ	ปกติ	ปกติ	ไม่มี	ปกติ	ปกติ	สูบทิ้ง 1 ปี/ครั้ง	ปกติ	[redacted]
22/1/68	73	69	55.2	ระบาย	ไม่มี	ปกติ	ปกติ	ปกติ	ปกติ	ไม่มี	ปกติ	ปกติ	สูบทิ้ง 1 ปี/ครั้ง	ปกติ	[redacted]
23/1/68	74	70	56	ระบาย	ไม่มี	ปกติ	ปกติ	ปกติ	ปกติ	ไม่มี	ปกติ	ปกติ	สูบทิ้ง 1 ปี/ครั้ง	ปกติ	[redacted]
24/1/68	74	60	48	ระบาย	ไม่มี	ปกติ	ปกติ	ปกติ	ปกติ	ไม่มี	ปกติ	ปกติ	สูบทิ้ง 1 ปี/ครั้ง	ปกติ	[redacted]
25/1/68	72	72	57.6	ระบาย	ไม่มี	ปกติ	ปกติ	ปกติ	ปกติ	ไม่มี	ปกติ	ปกติ	สูบทิ้ง 1 ปี/ครั้ง	ปกติ	[redacted]
26/1/68	74	71	56.8	ระบาย	ไม่มี	ปกติ	ปกติ	ปกติ	ปกติ	ไม่มี	ปกติ	ปกติ	สูบทิ้ง 1 ปี/ครั้ง	ปกติ	[redacted]
27/1/68	74	54	43.2	ระบาย	ไม่มี	ปกติ	ปกติ	ปกติ	ปกติ	ไม่มี	ปกติ	ปกติ	สูบทิ้ง 1 ปี/ครั้ง	ปกติ	[redacted]
28/1/68	73	71	56.8	ระบาย	ไม่มี	ปกติ	ปกติ	ปกติ	ปกติ	ไม่มี	ปกติ	ปกติ	สูบทิ้ง 1 ปี/ครั้ง	ปกติ	[redacted]
29/1/68	71	67	53.6	ระบาย	ไม่มี	ปกติ	ปกติ	ปกติ	ปกติ	ไม่มี	ปกติ	ปกติ	สูบทิ้ง 1 ปี/ครั้ง	ปกติ	[redacted]
30/1/68	75	109	87.2	ระบาย	ไม่มี	ปกติ	ปกติ	ปกติ	ปกติ	ไม่มี	ปกติ	ปกติ	สูบทิ้ง 1 ปี/ครั้ง	ปกติ	[redacted]
31/1/68	74	54	43.2	ระบาย	ไม่มี	ปกติ	ปกติ	ปกติ	ปกติ	ไม่มี	ปกติ	ปกติ	สูบทิ้ง 1 ปี/ครั้ง	ปกติ	[redacted]

หมายเหตุ **๑.ให้กรอกสถิติและข้อมูลเฉพาะในกรณีที่มีสถิติและข้อมูลนั้น ๆ ในแต่ละวัน**

๒.ในกรณีระบบบำบัดน้ำเสียที่มีการติดตั้งเครื่องตรวจวัดคุณภาพน้ำทิ้งแบบอัตโนมัติให้แนบผลการตรวจวัดคุณภาพน้ำทิ้งทุกวันแยกตามพารามิเตอร์ที่ตรวจวัด และทำการสรุปผลเป็นสถิติและข้อมูลรายเดือน

ขอรับรองว่าการบันทึกสถิติและข้อมูลตามตารางข้างต้นถูกต้องทุกประการ

[redacted]

.... เจ้าของหรือผู้ครอบครองแหล่งกำเนิดมลพิษ
(..)
....ผู้ควบคุมระบบบำบัดน้ำเสีย
(..)
ใบอนุญาตเลขที่ .... หมดอายุ ....
ออกให้โดย..

.... ผู้รับจ้างให้บริการบำบัดน้ำเสีย
(..)
ใบอนุญาตเลขที่ .... หมดอายุ ....
ออกให้โดย ....

แบบ ทส. ๒

รายงานสรุปผลการทำงานของระบบบำบัดน้ำเสีย

๑. ข้อมูลทั่วไป

แหล่งกำเนิดมลพิษตั้งอยู่เลขที่ 288 หมู่ที่ - ซอย -
ถนน เพชรบุรี แขวง/ตำบล ถนนเพชรบุรี เขต/อำเภอ ราชเทวี
จังหวัด กรุงเทพมหานคร โทรศัพท์ [redacted] โทรสาร -
มี นิติบุคคลอาคารชุด คอนเนอร์ราชเทวี เป็นเจ้าของหรือผู้ครอบครองแหล่งกำเนิดมลพิษ ประกอบกิจการประเภท ห้องพักอาศัยเท่านั้น ใบอนุญาตเลขที่(ถ้ามี)...................... ออกให้โดย กรุงเทพมหานคร หมดอายุ ไม่มี

ในการนี้ขอรายงานสรุปผลการทำงานของระบบบำบัดน้ำเสียของแหล่งกำเนิดมลพิษสำหรับเดือน มกราคม พ.ศ. 2568 ตามที่ได้กำหนดในมาตรา ๘๐ แห่งพระราชบัญญัติส่งเสริมและรักษาคุณภาพสิ่งแวดล้อมแห่งชาติ พ.ศ. ๒๕๓๕ ในฐานะ

[redacted]

.... เจ้าของหรือผู้ครอบครองแหล่งกำเนิดมลพิษ
(..)
.... ผู้ควบคุมระบบบำบัดน้ำเสีย
(..)
ใบอนุญาตเลขที่ .... หมดอายุ ....
ออกให้โดย ....

.... ผู้รับจ้างให้บริการบำบัดน้ำเสีย
(..)
ใบอนุญาตเลขที่ .... หมดอายุ ....
ออกให้โดย ....

๒. ข้อมูลเกี่ยวกับระบบบำบัดน้ำเสีย และแหล่งรองรับน้ำทิ้ง

(๑) ประเภท/ชนิดของระบบบำบัดน้ำเสีย ระบบปิด
ความสามารถในการรองรับน้ำเสียของระบบบำบัดน้ำเสีย 172 ลบ.ม./วัน
(๒) การทำงานของระบบบำบัดน้ำเสีย ☑ แบบต่อเนื่อง 24 ชั่วโมง/วัน
☐แบบไม่ต่อเนื่อง (ระบุ)
(๓) อุปกรณ์และเครื่องมือที่ใช้ในระบบบำบัดน้ำเสีย☑ เครื่องสูบน้ำ ☑ เครื่องเติมอากาศ
☐เครื่องกวนผสมน้ำเสีย☐เครื่องกวนผสมสารเคมี
☑เครื่องสูบตะกอน☐อื่น ๆ (ระบุ)
(๔) แหล่งรองรับน้ำทิ้ง (ระบุ) กรุงเทพมหานคร
(๕) วิธีจัดการตะกอนที่เกิดขึ้นจากระบบบำบัดน้ำเสียและวิธีการกำจัด สูบทิ้ง 1 ปี / ครั้ง

๓. สรุปผลการทำงานของระบบบำบัดน้ำเสียเป็นรายเดือน

(๑) ปริมาณการใช้ไฟฟ้าของระบบบำบัดน้ำเสีย (หน่วย) 2278.0 หน่วย

(๒) ปริมาณน้ำใช้ทุกกิจกรรมในแหล่งกำเนิดมลพิษ (ลบ.ม.) 1797.0 ลบ.ม

(๓) ปริมาณน้ำเสียที่เข้าระบบบำบัดน้ำเสีย (ลบ.ม.) 1437.6 ลบ.ม

(๔) การระบายน้ำทิ้งจากระบบบำบัดน้ำเสีย โดยระบบสูบทิ้ง

(๕) ปริมาณสารเคมีหรือสารสกัดชีวภาพที่ใช้ (ลิตรหรือกิโลกรัม) ไม่มี

(๖) การทำงานของระบบบำบัดน้ำเสียและอุปกรณ์

- ระบบบำบัดน้ำเสีย ☑ ปกติ ☐ ผิดปกติ (ระบุ)
- เครื่องสูบน้ำ ☑ ปกติ ☐ ผิดปกติ (ระบุ)
- เครื่องเติมอากาศ ☑ ปกติ ☐ ผิดปกติ (ระบุ)
- เครื่องกวนผสมน้ำเสีย ☐ ปกติ ☐ ผิดปกติ (ระบุ)
- เครื่องกวนผสมสารเคมี ☐ ปกติ ☐ ผิดปกติ (ระบุ) ไม่มี
- เครื่องสูบตะกอน ☑ ปกติ ☐ ผิดปกติ (ระบุ)
- อื่นๆ ..... ☐ ปกติ ☐ ผิดปกติ (ระบุ)

(๗) ปริมาณตะกอนส่วนเกินจากระบบบำบัดน้ำเสียที่นำไปกำจัด (ลบ.ม.) 170 ลบ.ม / 1ปี

(๘) ปัญหา อุปสรรค และแนวทางแก้ไข ไม่มีปัญหา

คำเตือน

๑. เจ้าของหรือผู้ครอบครองแหล่งกำเนิดมลพิษ ผู้ควบคุมระบบบำบัดน้ำเสีย หรือผู้รับจ้างให้บริการบำบัดน้ำเสียผู้ใดไม่จัดเก็บสถิติข้อมูล หรือไม่ทำบันทึกหรือรายงานตามมาตรา ๘๐ ต้องระวางโทษจำคุกไม่เกินหนึ่งเดือน หรือปรับไม่เกินหนึ่งพันบาทหรือทั้งจำทั้งปรับตามมาตรา ๑๐๖

๒.ผู้ควบคุมระบบบำบัดน้ำเสียหรือผู้รับจ้างให้บริการบำบัดน้ำเสียผู้ใดทำบันทึกหรือรายงานโดยแสดงข้อความอันเป็นเท็จต้องระวางโทษจำคุกไม่เกินหนึ่งปี หรือปรับไม่เกินหนึ่งแสนบาท หรือทั้งจำทั้งปรับตามมาตรา ๑๐๗

แบบ ทส. ๑

แบบบันทึกรายละเอียดของสถิติและข้อมูลซึ่งแสดงผลการทำงานของระบบบำบัดน้ำเสีย ของแหล่งกำเนิดมลพิษ

แหล่งกำเนิดมลพิษตั้งอยู่เลขที่ 288 หมู่ที่ - ซอย -

ถนน เพชรบุรี แขวง/ตำบล ถนนเพชรบุรี เขต/อำเภอ ราชเทวี

จังหวัด กรุงเทพมหานคร โทรศัพท์ [redacted] โทรสาร -

มี นิติบุคคลอาคารคอนเนอร์ ราชเทวี เป็นเจ้าของหรือผู้ครอบครองแหล่งกำเนิดมลพิษ ประกอบกิจการประเภท ห้องชุดพักอาศัยเท่านั้น ใบอนุญาตเลขที่ (ถ้ามี) ..... ออกให้โดย กรุงเทพมหานคร ..... หมดอายุ ไม่มี

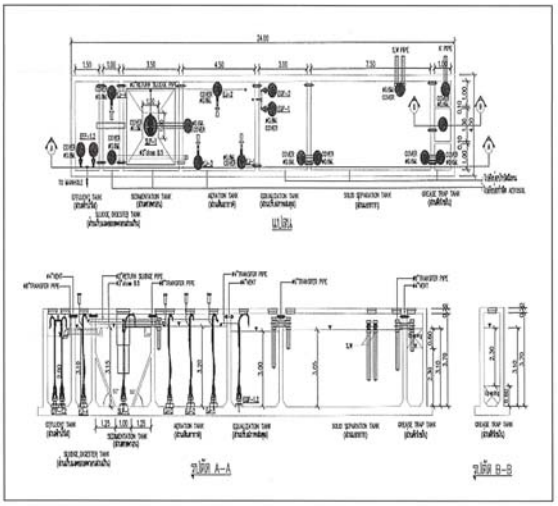

ซึ่งมีแผนผังแสดงการทำงานของระบบบำบัดน้ำเสีย ดังนี้

วัน เดือน ปี	ปริมาณการใช้ไฟฟ้าของระบบบำบัดน้ำเสีย (หน่วย)	ปริมาณน้ำใช้ในทุกกิจกรรมของแหล่งกำเนิดมลพิษ (ลบ.ม.)	ปริมาณน้ำเสียที่เข้าระบบบำบัดน้ำเสีย (ลบ.ม.)	การระบายน้ำทิ้งจากระบบบำบัดน้ำเสีย (ระบาย/ไม่ระบาย)	ปริมาณสารเคมีหรือสารสกัดชีวภาพที่ใช้ (ชื่อปริมาณ) 7 (ลิตรหรือกิโลกรัม)	การทำงานของระบบบำบัดน้ำเสีย: ระบบบำบัดน้ำเสีย (ปกติ/ผิดปกติ)	เครื่องสูบน้ำ (ปกติ/ผิดปกติ)	เครื่องเติมอากาศ (ปกติ/ผิดปกติ)	เครื่องกวนผสมน้ำเสีย (ปกติ/ผิดปกติ)	เครื่องกวนผสมสารเคมี (ปกติ/ผิดปกติ)	เครื่องสูบตะกอน (ปกติ/ผิดปกติ)	อื่นๆ (ระบุ) (ปกติ/ผิดปกติ)	ปริมาณตะกอนส่วนเกินที่เกิดขึ้นจากระบบบำบัดน้ำเสียที่นำไปกำจัด (ลบ.ม.)	ปัญหา อุปสรรค และแนวทางแก้ไข	ลายมือชื่อผู้บันทึก
1/2/68	73	54	43.2	ระบาย	ไม่มี	ปกติ	ปกติ	ปกติ	ปกติ	ไม่มี	ปกติ	ปกติ	ดูดถัง : ปีครั้ง	ปกติ	[redacted]
2/2/68	74	63	50.4	ระบาย	ไม่มี	ปกติ	ปกติ	ปกติ	ปกติ	ไม่มี	ปกติ	ปกติ	ดูดถัง : ปีครั้ง	ปกติ	
3/2/68	75	63	50.4	ระบาย	ไม่มี	ปกติ	ปกติ	ปกติ	ปกติ	ไม่มี	ปกติ	ปกติ	ดูดถัง : ปีครั้ง	ปกติ	
4/2/68	73	71	56.8	ระบาย	ไม่มี	ปกติ	ปกติ	ปกติ	ปกติ	ไม่มี	ปกติ	ปกติ	ดูดถัง : ปีครั้ง	ปกติ	
5/2/68	74	51	40.8	ระบาย	ไม่มี	ปกติ	ปกติ	ปกติ	ปกติ	ไม่มี	ปกติ	ปกติ	ดูดถัง : ปีครั้ง	ปกติ	
6/2/68	72	60	48	ระบาย	ไม่มี	ปกติ	ปกติ	ปกติ	ปกติ	ไม่มี	ปกติ	ปกติ	ดูดถัง : ปีครั้ง	ปกติ	
7/2/68	73	40	32	ระบาย	ไม่มี	ปกติ	ปกติ	ปกติ	ปกติ	ไม่มี	ปกติ	ปกติ	ดูดถัง : ปีครั้ง	ปกติ	
8/2/68	73	56	44.8	ระบาย	ไม่มี	ปกติ	ปกติ	ปกติ	ปกติ	ไม่มี	ปกติ	ปกติ	ดูดถัง : ปีครั้ง	ปกติ	
9/2/68	72	36	28.8	ระบาย	ไม่มี	ปกติ	ปกติ	ปกติ	ปกติ	ไม่มี	ปกติ	ปกติ	ดูดถัง : ปีครั้ง	ปกติ	
10/2/68	73	52	41.6	ระบาย	ไม่มี	ปกติ	ปกติ	ปกติ	ปกติ	ไม่มี	ปกติ	ปกติ	ดูดถัง : ปีครั้ง	ปกติ	
11/2/68	72	60	48	ระบาย	ไม่มี	ปกติ	ปกติ	ปกติ	ปกติ	ไม่มี	ปกติ	ปกติ	ดูดถัง : ปีครั้ง	ปกติ	
12/2/68	76	55	44	ระบาย	ไม่มี	ปกติ	ปกติ	ปกติ	ปกติ	ไม่มี	ปกติ	ปกติ	ดูดถัง : ปีครั้ง	ปกติ	
13/2/68	73	60	48	ระบาย	ไม่มี	ปกติ	ปกติ	ปกติ	ปกติ	ไม่มี	ปกติ	ปกติ	ดูดถัง : ปีครั้ง	ปกติ	
14/2/68	74	54	43.2	ระบาย	ไม่มี	ปกติ	ปกติ	ปกติ	ปกติ	ไม่มี	ปกติ	ปกติ	ดูดถัง : ปีครั้ง	ปกติ	
15/2/68	76	81	64.8	ระบาย	ไม่มี	ปกติ	ปกติ	ปกติ	ปกติ	ไม่มี	ปกติ	ปกติ	ดูดถัง : ปีครั้ง	ปกติ	
16/2/68	76	84	67.2	ระบาย	ไม่มี	ปกติ	ปกติ	ปกติ	ปกติ	ไม่มี	ปกติ	ปกติ	ดูดถัง : ปีครั้ง	ปกติ	
17/2/68	78	83	66.4	ระบาย	ไม่มี	ปกติ	ปกติ	ปกติ	ปกติ	ไม่มี	ปกติ	ปกติ	ดูดถัง : ปีครั้ง	ปกติ	
18/2/68	74	80	64	ระบาย	ไม่มี	ปกติ	ปกติ	ปกติ	ปกติ	ไม่มี	ปกติ	ปกติ	ดูดถัง : ปีครั้ง	ปกติ	
19/2/68	73	34	27.2	ระบาย	ไม่มี	ปกติ	ปกติ	ปกติ	ปกติ	ไม่มี	ปกติ	ปกติ	ดูดถัง : ปีครั้ง	ปกติ	[redacted]
20/2/68	72	52	41.6	ระบาย	ไม่มี	ปกติ	ปกติ	ปกติ	ปกติ	ไม่มี	ปกติ	ปกติ	ดูดถัง : ปีครั้ง	ปกติ	
21/2/68	73	52	41.6	ระบาย	ไม่มี	ปกติ	ปกติ	ปกติ	ปกติ	ไม่มี	ปกติ	ปกติ	ดูดถัง : ปีครั้ง	ปกติ	
22/2/68	74	59	47.2	ระบาย	ไม่มี	ปกติ	ปกติ	ปกติ	ปกติ	ไม่มี	ปกติ	ปกติ	ดูดถัง : ปีครั้ง	ปกติ	
23/2/68	69	48	38.4	ระบาย	ไม่มี	ปกติ	ปกติ	ปกติ	ปกติ	ไม่มี	ปกติ	ปกติ	ดูดถัง : ปีครั้ง	ปกติ	
24/2/68	75	52	41.6	ระบาย	ไม่มี	ปกติ	ปกติ	ปกติ	ปกติ	ไม่มี	ปกติ	ปกติ	ดูดถัง : ปีครั้ง	ปกติ	
25/2/68	73	52	41.6	ระบาย	ไม่มี	ปกติ	ปกติ	ปกติ	ปกติ	ไม่มี	ปกติ	ปกติ	ดูดถัง : ปีครั้ง	ปกติ	
26/2/68	74	53	42.4	ระบาย	ไม่มี	ปกติ	ปกติ	ปกติ	ปกติ	ไม่มี	ปกติ	ปกติ	ดูดถัง : ปีครั้ง	ปกติ	
27/2/68	70	51	40.8	ระบาย	ไม่มี	ปกติ	ปกติ	ปกติ	ปกติ	ไม่มี	ปกติ	ปกติ	ดูดถัง : ปีครั้ง	ปกติ	
28/2/68	74	55	44	ระบาย	ไม่มี	ปกติ	ปกติ	ปกติ	ปกติ	ไม่มี	ปกติ	ปกติ	ดูดถัง : ปีครั้ง	ปกติ	

หมายเหตุ ๑.ให้กรอกสถิติและข้อมูลเฉพาะในกรณีที่มีสถิติและข้อมูลนั้น ๆ ในแต่ละวัน
๒.ในกรณีระบบบำบัดน้ำเสียที่มีการติดตั้งเครื่องตรวจวัดคุณภาพน้ำทิ้งแบบอัตโนมัติให้แนบผลการตรวจวัดคุณภาพน้ำทิ้งทุกวันแยกตามพารามิเตอร์ที่ตรวจวัด และทำการสรุปผลเป็นสถิติและข้อมูลรายเดือน

ขอรับรองว่าการบันทึกสถิติและข้อมูลตามตารางข้างต้นถูกต้องทุกประการ

..... เจ้าของหรือผู้ครอบครองแหล่งกำเนิดมลพิษ
(.....)
.....[redacted].....ผู้ควบคุมระบบบำบัดน้ำเสีย
ใบอนุญาตเลขที่ ..... หมดอายุ .....
ออกให้โดย.....

..... ผู้รับจ้างให้บริการบำบัดน้ำเสีย
(.....)
ใบอนุญาตเลขที่ ..... หมดอายุ .....
ออกให้โดย .....

แบบ ทส. ๒

รายงานสรุปผลการทำงานของระบบบำบัดน้ำเสีย

๑. ข้อมูลทั่วไป

แหล่งกำเนิดมลพิษตั้งอยู่เลขที่ 288 หมู่ที่ - ซอย -
ถนน เพชรบุรี แขวง/ตำบล ถนนเพชรบุรี เขต/อำเภอ ราชเทวี
จังหวัด กรุงเทพมหานคร โทรศัพท์ [redacted] โทรสาร -
มี นิติบุคคลอาคารชุด คอนเนอร์ราชเทวี เป็นเจ้าของหรือผู้ครอบครองแหล่งกำเนิดมลพิษ ประกอบกิจการประเภท ห้องพักอาศัยเท่านั้น ใบอนุญาตเลขที่(ถ้ามี)..... ออกให้โดย กรุงเทพมหานคร หมดอายุ ไม่มี
ในการนี้ขอรายงานสรุปผลการทำงานของระบบบำบัดน้ำเสียของแหล่งกำเนิดมลพิษสำหรับเดือน กุมภาพันธ์ พ.ศ. 2568 ตามที่ได้กำหนดในมาตรา ๘๐ แห่งพระราชบัญญัติส่งเสริมและรักษาคุณภาพสิ่งแวดล้อมแห่งชาติ พ.ศ. ๒๕๓๕ ในฐานะ

..... เจ้าของหรือผู้ครอบครองแหล่งกำเนิดมลพิษ
(.....[redacted].....)
.....[redacted]..... ผู้ควบคุมระบบบำบัดน้ำเสีย
(.....[redacted].....)
ใบอนุญาตเลขที่ ..... หมดอายุ .....

ออกให้โดย .....

..... ผู้รับจ้างให้บริการบำบัดน้ำเสีย
(.....)
ใบอนุญาตเลขที่ ..... หมดอายุ .....
ออกให้โดย .....

๒. ข้อมูลเกี่ยวกับระบบบำบัดน้ำเสีย และแหล่งรองรับน้ำทิ้ง

(๑) ประเภท/ชนิดของระบบบำบัดน้ำเสีย ระบบปิด
ความสามารถในการรองรับน้ำเสียของระบบบำบัดน้ำเสีย 172 ลบ.ม./วัน
(๒) การทำงานของระบบบำบัดน้ำเสีย ☑ แบบต่อเนื่อง 24 ชั่วโมง/วัน
☐ แบบไม่ต่อเนื่อง (ระบุ)
(๓) อุปกรณ์และเครื่องมือที่ใช้ในระบบบำบัดน้ำเสีย☑ เครื่องสูบน้ำ ☑ เครื่องเติมอากาศ
☐ เครื่องกวนผสมน้ำเสีย☐ เครื่องกวนผสมสารเคมี
☑ เครื่องสูบตะกอน☐ อื่น ๆ (ระบุ)
(๔) แหล่งรองรับน้ำทิ้ง (ระบุ) กรุงเทพมหานคร
(๕) วิธีจัดการตะกอนที่เกิดขึ้นจากระบบบำบัดน้ำเสียและวิธีการกำจัด สูบทิ้ง 1 ปี / ครั้ง

๓. สรุปผลการทำงานของระบบบำบัดน้ำเสียเป็นรายเดือน

(๑) ปริมาณการใช้ไฟฟ้าของระบบบำบัดน้ำเสีย (หน่วย) 2058.0 หน่วย
(๒) ปริมาณน้ำใช้ทุกกิจกรรมในแหล่งกำเนิดมลพิษ (ลบ.ม.) 1611.0 ลบ.ม
(๓) ปริมาณน้ำเสียที่เข้าระบบบำบัดน้ำเสีย (ลบ.ม.) 1288.8 ลบ.ม
(๔) การระบายน้ำทิ้งจากระบบบำบัดน้ำเสีย โดยระบบสูบทิ้ง
(๕) ปริมาณสารเคมีหรือสารสกัดชีวภาพที่ใช้ (ลิตรหรือกิโลกรัม) ไม่มี
(๖) การทำงานของระบบบำบัดน้ำเสียและอุปกรณ์
- ระบบบำบัดน้ำเสีย☑ ปกติ ☐ ผิดปกติ (ระบุ)
- เครื่องสูบน้ำ ☑ ปกติ ☐ ผิดปกติ (ระบุ)
- เครื่องเติมอากาศ☑ ปกติ ☐ ผิดปกติ (ระบุ)
- เครื่องกวนผสมน้ำเสีย☐ ปกติ ☐ ผิดปกติ (ระบุ)
- เครื่องกวนผสมสารเคมี☐ ปกติ ☐ ผิดปกติ (ระบุ) ไม่มี
- เครื่องสูบตะกอน☑ ปกติ ☐ ผิดปกติ (ระบุ)
- อื่นๆ ☐ ปกติ ☐ ผิดปกติ (ระบุ)
(๗) ปริมาณตะกอนส่วนเกินจากระบบบำบัดน้ำเสียที่นำไปกำจัด (ลบ.ม.) 170 ลบ.ม / 1ปี
(๘) ปัญหา อุปสรรค และแนวทางแก้ไข ไม่มีปัญหา

คำเตือน

๑. เจ้าของหรือผู้ครอบครองแหล่งกำเนิดมลพิษ ผู้ควบคุมระบบบำบัดน้ำเสีย หรือผู้รับจ้างให้บริการบำบัดน้ำเสียผู้ใดไม่จัดเก็บสถิติข้อมูล หรือไม่ทำบันทึกหรือรายงานตามมาตรา ๘๐ ต้องระวางโทษจำคุกไม่เกินหนึ่งเดือน หรือปรับไม่เกินหนึ่งหมื่นบาทหรือทั้งจำทั้งปรับตามมาตรา ๑๐๖

๒.ผู้ควบคุมระบบบำบัดน้ำเสียหรือผู้รับจ้างให้บริการบำบัดน้ำเสียผู้ใดทำบันทึกหรือรายงานโดยแสดงข้อความอันเป็นเท็จต้องระวางโทษจำคุกไม่เกินหนึ่งปี หรือปรับไม่เกินหนึ่งแสนบาท หรือทั้งจำทั้งปรับตามมาตรา ๑๐๗

แบบ ทส. ๑

แบบบันทึกรายละเอียดของสถิติและข้อมูลซึ่งแสดงผลการทำงานของระบบบำบัดน้ำเสีย ของแหล่งกำเนิดมลพิษ

แหล่งกำเนิดมลพิษตั้งอยู่เลขที่ 288 หมู่ที่ - ซอย -
ถนน เพชรบุรี แขวง/ตำบล ถนนเพชรบุรี เขต/อำเภอ ราชเทวี
จังหวัด กรุงเทพมหานคร โทรศัพท์ [redacted] โทรสาร -
มี นิติบุคคลอาคารคอนเนอร์ ราชเทวี เป็นเจ้าของหรือผู้ครอบครองแหล่งกำเนิดมลพิษ ประกอบกิจการประเภท ห้องชุดพักอาศัยเท่านั้น ใบอนุญาตเลขที่ (ถ้ามี)..... ออกให้โดย กรุงเทพมหานคร ..... หมดอายุ ไม่มี



ซึ่งมีแผนผังแสดงการทำงานของระบบบำบัดน้ำเสีย ดังนี้

สถิติและข้อมูลที่เกิดจากแหล่งกำเนิดมลพิษ

วันเดือนปี	ปริมาณการใช้ไฟฟ้าของระบบบำบัดน้ำเสีย (หน่วย)	ปริมาณน้ำใช้ในทุกกิจกรรมของแหล่งกำเนิดมลพิษ (ลบ.ม.)	ปริมาณน้ำเสียที่เข้าระบบบำบัดน้ำเสีย (ลบ.ม.)	การระบายน้ำทิ้งจากระบบบำบัดน้ำเสีย (ระบาย/ไม่ระบาย)	ปริมาณ12 สารเคมีหรือสารเคมีที่มีพิษภาพที่ใช้ (ชื่อปริมาณ) 7 (ลิตรหรือกิโลกรัม)	การทำงานของระบบบำบัดน้ำเสีย							ปริมาณตะกอนที่เกิดขึ้นจากระบบบำบัดน้ำเสียนำไปกำจัด (ลบ.ม.)	ปัญหาอุปสรรคและแนวทางแก้ไข	ลายมือชื่อผู้บันทึก
						ระบบบำบัดน้ำเสีย (ปกติ/ขัดข้อง/ปกติ)	เครื่องสูบน้ำ (ปกติ/ขัดข้อง/ปกติ)	เครื่องเติมอากาศ (ปกติ/ขัดข้อง/ปกติ)	เครื่องกวนผสมน้ำเสีย (ปกติ/ขัดข้อง/ปกติ)	เครื่องกวนผสมสารเคมี (ปกติ/ขัดข้อง/ปกติ)	เครื่องสูบตะกอน (ปกติ/ขัดข้อง/ปกติ)	อื่นๆ (ระบุ) (ปกติ/ขัดข้อง/ปกติ)			
1/3/68	74	56	44.8	ระบาย	ไม่มี	ปกติ	ปกติ	ปกติ	ปกติ	ไม่มี	ปกติ	ปกติ	ตูดหั่ง ; ปิดครั้ง	ปกติ	[redacted]
2/3/68	76	54	43.2	ระบาย	ไม่มี	ปกติ	ปกติ	ปกติ	ปกติ	ไม่มี	ปกติ	ปกติ	ตูดหั่ง ; ปิดครั้ง	ปกติ	
3/3/68	78	47	37.6	ระบาย	ไม่มี	ปกติ	ปกติ	ปกติ	ปกติ	ไม่มี	ปกติ	ปกติ	ตูดหั่ง ; ปิดครั้ง	ปกติ	
4/3/68	73	72	57.6	ระบาย	ไม่มี	ปกติ	ปกติ	ปกติ	ปกติ	ไม่มี	ปกติ	ปกติ	ตูดหั่ง ; ปิดครั้ง	ปกติ	
5/3/68	75	54	43.2	ระบาย	ไม่มี	ปกติ	ปกติ	ปกติ	ปกติ	ไม่มี	ปกติ	ปกติ	ตูดหั่ง ; ปิดครั้ง	ปกติ	
6/3/68	74	60	48	ระบาย	ไม่มี	ปกติ	ปกติ	ปกติ	ปกติ	ไม่มี	ปกติ	ปกติ	ตูดหั่ง ; ปิดครั้ง	ปกติ	
7/3/68	77	87	69.6	ระบาย	ไม่มี	ปกติ	ปกติ	ปกติ	ปกติ	ไม่มี	ปกติ	ปกติ	ตูดหั่ง ; ปิดครั้ง	ปกติ	
8/3/68	76	55	44	ระบาย	ไม่มี	ปกติ	ปกติ	ปกติ	ปกติ	ไม่มี	ปกติ	ปกติ	ตูดหั่ง ; ปิดครั้ง	ปกติ	
9/3/68	73	35	28	ระบาย	ไม่มี	ปกติ	ปกติ	ปกติ	ปกติ	ไม่มี	ปกติ	ปกติ	ตูดหั่ง ; ปิดครั้ง	ปกติ	
10/3/68	74	46	36.8	ระบาย	ไม่มี	ปกติ	ปกติ	ปกติ	ปกติ	ไม่มี	ปกติ	ปกติ	ตูดหั่ง ; ปิดครั้ง	ปกติ	
11/3/68	77	65	52	ระบาย	ไม่มี	ปกติ	ปกติ	ปกติ	ปกติ	ไม่มี	ปกติ	ปกติ	ตูดหั่ง ; ปิดครั้ง	ปกติ	
12/3/68	74	58	46.4	ระบาย	ไม่มี	ปกติ	ปกติ	ปกติ	ปกติ	ไม่มี	ปกติ	ปกติ	ตูดหั่ง ; ปิดครั้ง	ปกติ	
13/3/68	75	53	42.4	ระบาย	ไม่มี	ปกติ	ปกติ	ปกติ	ปกติ	ไม่มี	ปกติ	ปกติ	ตูดหั่ง ; ปิดครั้ง	ปกติ	
14/3/68	73	54	43.2	ระบาย	ไม่มี	ปกติ	ปกติ	ปกติ	ปกติ	ไม่มี	ปกติ	ปกติ	ตูดหั่ง ; ปิดครั้ง	ปกติ	
15/3/68	77	35	28	ระบาย	ไม่มี	ปกติ	ปกติ	ปกติ	ปกติ	ไม่มี	ปกติ	ปกติ	ตูดหั่ง ; ปิดครั้ง	ปกติ	
16/3/68	75	44	35.2	ระบาย	ไม่มี	ปกติ	ปกติ	ปกติ	ปกติ	ไม่มี	ปกติ	ปกติ	ตูดหั่ง ; ปิดครั้ง	ปกติ	
17/3/68	74	57	45.6	ระบาย	ไม่มี	ปกติ	ปกติ	ปกติ	ปกติ	ไม่มี	ปกติ	ปกติ	ตูดหั่ง ; ปิดครั้ง	ปกติ	
18/3/68	76	46	36.8	ระบาย	ไม่มี	ปกติ	ปกติ	ปกติ	ปกติ	ไม่มี	ปกติ	ปกติ	ตูดหั่ง ; ปิดครั้ง	ปกติ	
19/3/68	74	56	44.8	ระบาย	ไม่มี	ปกติ	ปกติ	ปกติ	ปกติ	ไม่มี	ปกติ	ปกติ	ตูดหั่ง ; ปิดครั้ง	ปกติ	[redacted]
20/3/68	75	47	37.6	ระบาย	ไม่มี	ปกติ	ปกติ	ปกติ	ปกติ	ไม่มี	ปกติ	ปกติ	ตูดหั่ง ; ปิดครั้ง	ปกติ	
21/3/68	74	67	53.6	ระบาย	ไม่มี	ปกติ	ปกติ	ปกติ	ปกติ	ไม่มี	ปกติ	ปกติ	ตูดหั่ง ; ปิดครั้ง	ปกติ	
22/3/68	73	52	41.6	ระบาย	ไม่มี	ปกติ	ปกติ	ปกติ	ปกติ	ไม่มี	ปกติ	ปกติ	ตูดหั่ง ; ปิดครั้ง	ปกติ	
23/3/68	76	52	41.6	ระบาย	ไม่มี	ปกติ	ปกติ	ปกติ	ปกติ	ไม่มี	ปกติ	ปกติ	ตูดหั่ง ; ปิดครั้ง	ปกติ	
24/3/68	74	54	43.2	ระบาย	ไม่มี	ปกติ	ปกติ	ปกติ	ปกติ	ไม่มี	ปกติ	ปกติ	ตูดหั่ง ; ปิดครั้ง	ปกติ	
25/3/68	75	48	38.4	ระบาย	ไม่มี	ปกติ	ปกติ	ปกติ	ปกติ	ไม่มี	ปกติ	ปกติ	ตูดหั่ง ; ปิดครั้ง	ปกติ	
26/3/68	76	56	44.8	ระบาย	ไม่มี	ปกติ	ปกติ	ปกติ	ปกติ	ไม่มี	ปกติ	ปกติ	ตูดหั่ง ; ปิดครั้ง	ปกติ	
27/3/68	64	54	43.2	ระบาย	ไม่มี	ปกติ	ปกติ	ปกติ	ปกติ	ไม่มี	ปกติ	ปกติ	ตูดหั่ง ; ปิดครั้ง	ปกติ	
28/3/68	75	100	80	ระบาย	ไม่มี	ปกติ	ปกติ	ปกติ	ปกติ	ไม่มี	ปกติ	ปกติ	ตูดหั่ง ; ปิดครั้ง	ปกติ	
29/3/68	86	81	64.8	ระบาย	ไม่มี	ปกติ	ปกติ	ปกติ	ปกติ	ไม่มี	ปกติ	ปกติ	ตูดหั่ง ; ปิดครั้ง	ปกติ	
30/3/68	85	36	28.8	ระบาย	ไม่มี	ปกติ	ปกติ	ปกติ	ปกติ	ไม่มี	ปกติ	ปกติ	ตูดหั่ง ; ปิดครั้ง	ปกติ	
31/3/68	86	48	38.4	ระบาย	ไม่มี	ปกติ	ปกติ	ปกติ	ปกติ	ไม่มี	ปกติ	ปกติ	ตูดหั่ง ; ปิดครั้ง	ปกติ	

หมายเหตุ **๑.ให้กรอกสถิติและข้อมูลเฉพาะในกรณีที่มีสถิติและข้อมูลนั้น ๆ ในแต่ละวัน**
๒.ในกรณีระบบบำบัดน้ำเสียที่มีการติดตั้งเครื่องตรวจวัดคุณภาพน้ำทิ้งแบบอัตโนมัติให้แนบผลการตรวจวัดคุณภาพน้ำทิ้งทุกวันแยกตามพารามิเตอร์ที่ตรวจวัด และทำการสรุปผลเป็นสถิติและข้อมูลรายเดือน

ขอรับรองว่าการบันทึกสถิติและข้อมูลตามตารางข้างต้นถูกต้องทุกประการ

..... เจ้าของหรือผู้ครอบครองแหล่งกำเนิดมลพิษ
(.[redacted].)

.....[redacted].....ผู้ควบคุมระบบบำบัดน้ำเสีย
[redacted].)

ใบอนุญาตเลขที่ ..... หมดอายุ .....
ออกให้โดย.....

..... ผู้รับจ้างให้บริการบำบัดน้ำเสีย
(.....)
ใบอนุญาตเลขที่ ..... หมดอายุ .....
ออกให้โดย .....

แบบ ทส. ๒

รายงานสรุปผลการทำงานของระบบบำบัดน้ำเสีย

๑. ข้อมูลทั่วไป

แหล่งกำเนิดมลพิษตั้งอยู่เลขที่ 288 หมู่ที่ - ซอย -
ถนน เพชรบุรี แขวง/ตำบล ถนนเพชรบุรี เขต/อำเภอ ราชเทวี
จังหวัด กรุงเทพมหานคร โทรศัพท์ [redacted] โทรสาร -
มี นิติบุคคลอาคารชุด คอนเนอร์ราชเทวี เป็นเจ้าของหรือผู้ครอบครองแหล่งกำเนิดมลพิษ ประกอบกิจการประเภท ห้องพักอาศัยเท่านั้น ใบอนุญาตเลขที่(ถ้ามี).....อ อ ก ใ ห้ โ ด ย กรุงเทพมหานคร หมดอายุ ไม่มี
ในการนี้ขอรายงานสรุปผลการทำงานของระบบบำบัดน้ำเสียของแหล่งกำเนิดมลพิษสำหรับเดือน มีนาคม พ.ศ. 2568 ตามที่ได้กำหนดในมาตรา ๘๐ แห่งพระราชบัญญัติส่งเสริมและรักษาคุณภาพสิ่งแวดล้อมแห่งชาติ พ.ศ. ๒๕๓๕ ในฐานะ

..... เจ้าของหรือผู้ครอบครองแหล่งกำเนิดมลพิษ
(.....[redacted].....)

.....[redacted]..... ผู้ควบคุมระบบบำบัดน้ำเสีย
(.....[redacted].....)
ใบอนุญาตเลขที่ ..... หมดอายุ .....

ออกให้โดย .....

..... ผู้รับจ้างให้บริการบำบัดน้ำเสีย
(.....)
ใบอนุญาตเลขที่ ..... หมดอายุ .....
ออกให้โดย .....

๒. ข้อมูลเกี่ยวกับระบบบำบัดน้ำเสีย และแหล่งรองรับน้ำทิ้ง

(๑) ประเภท/ชนิดของระบบบำบัดน้ำเสีย ระบบปิด
ความสามารถในการรองรับน้ำเสียของระบบบำบัดน้ำเสีย 172 ลบ.ม./วัน
(๒) การทำงานของระบบบำบัดน้ำเสีย ☑ แบบต่อเนื่อง 24 ชั่วโมง/วัน
☐ แบบไม่ต่อเนื่อง (ระบุ)
(๓) อุปกรณ์และเครื่องมือที่ใช้ในระบบบำบัดน้ำเสีย☑ เครื่องสูบน้ำ ☑ เครื่องเติมอากาศ
☐ เครื่องกวนผสมน้ำเสีย☐ เครื่องกวนผสมสารเคมี
☑ เครื่องสูบตะกอน☐ อื่น ๆ (ระบุ)
(๔) แหล่งรองรับน้ำทิ้ง (ระบุ) กรุงเทพมหานคร
(๕) วิธีจัดการตะกอนที่เกิดขึ้นจากระบบบำบัดน้ำเสียและวิธีการกำจัด สูบทิ้ง 1 ปี / ครั้ง

๓. สรุปผลการทำงานของระบบบำบัดน้ำเสียเป็นรายเดือน

(๑) ปริมาณการใช้ไฟฟ้าของระบบบำบัดน้ำเสีย (หน่วย) 2343.0 หน่วย

(๒) ปริมาณน้ำใช้ทุกกิจกรรมในแหล่งกำเนิดมลพิษ (ลบ.ม.) 1729.0 ลบ.ม

(๓) ปริมาณน้ำเสียที่เข้าระบบบำบัดน้ำเสีย (ลบ.ม.) 1383.2 ลบ.ม

(๔) การระบายน้ำทิ้งจากระบบบำบัดน้ำเสีย โดยระบบสูบทิ้ง

(๕) ปริมาณสารเคมีหรือสารสกัดชีวภาพที่ใช้ (ลิตรหรือกิโลกรัม) ไม่มี

(๖) การทำงานของระบบบำบัดน้ำเสียและอุปกรณ์

- ระบบบำบัดน้ำเสีย☑ ปกติ ☐ ผิดปกติ (ระบุ)
- เครื่องสูบน้ำ ☑ ปกติ ☐ ผิดปกติ (ระบุ)
- เครื่องเติมอากาศ☑ ปกติ ☐ ผิดปกติ (ระบุ)
- เครื่องกวนผสมน้ำเสีย☐ ปกติ ☐ ผิดปกติ (ระบุ)
- เครื่องกวนผสมสารเคมี☐ ปกติ ☐ ผิดปกติ (ระบุ) ไม่มี
- เครื่องสูบตะกอน☑ ปกติ ☐ ผิดปกติ (ระบุ)
- อื่นๆ.....☐ ปกติ ☐ ผิดปกติ (ระบุ)

(๗) ปริมาณตะกอนส่วนเกินจากระบบบำบัดน้ำเสียที่นำไปกำจัด (ลบ.ม.) 170 ลบ.ม / 1ปี

(๘) ปัญหา อุปสรรค และแนวทางแก้ไข ไม่มีปัญหา

คำเตือน

๑. เจ้าของหรือผู้ครอบครองแหล่งกำเนิดมลพิษ ผู้ควบคุมระบบบำบัดน้ำเสีย หรือผู้รับจ้างให้บริการบำบัดน้ำเสียผู้ใดไม่จัดเก็บสถิติข้อมูล หรือไม่ทำบันทึกหรือรายงานตามมาตรา ๘๐ ต้องระวางโทษจำคุกไม่เกินหนึ่งเดือน หรือปรับไม่เกินหนึ่งหมื่นบาทหรือทั้งจำทั้งปรับตามมาตรา ๑๐๖

๒.ผู้ควบคุมระบบบำบัดน้ำเสียหรือผู้รับจ้างให้บริการบำบัดน้ำเสียผู้ใดทำบันทึกหรือรายงานโดยแสดงข้อความอันเป็นเท็จต้องระวางโทษจำคุกไม่เกินหนึ่งปี หรือปรับไม่เกินหนึ่งแสนบาท หรือทั้งจำทั้งปรับตามมาตรา ๑๐๗

แบบ ทส. ๑

แบบบันทึกรายละเอียดของสถิติและข้อมูลซึ่งแสดงผลการทำงานของระบบบำบัดน้ำเสีย ของแหล่งกำเนิดมลพิษ

แหล่งกำเนิดมลพิษตั้งอยู่เลขที่ 288 หมู่ที่ - ซอย -

ถนน เพชรบุรี แขวง/ตำบล ถนนเพชรบุรี เขต/อำเภอ ราชเทวี

จังหวัด กรุงเทพมหานคร โทรศัพท์ [redacted] โทรสาร -

มี นิติบุคคลอาคารคอนเนอร์ ราชเทวี เป็นเจ้าของหรือผู้ครอบครองแหล่งกำเนิดมลพิษ ประกอบกิจการประเภท ห้องชุดพักอาศัยเท่านั้น ใบอนุญาตเลขที่ (ถ้ามี)..... ออกให้โดย กรุงเทพมหานคร หมดอายุ ไม่มี

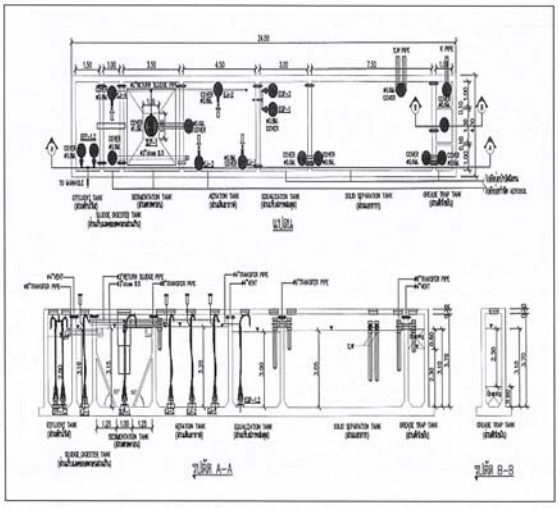

ซึ่งมีแผนผังแสดงการทำงานของระบบบำบัดน้ำเสีย ดังนี้

หมายเหตุ ๑.ให้กรอกสถิติและข้อมูลเฉพาะในกรณีที่มีสถิติและข้อมูลนั้น ๆ ในแต่ละวัน

๒.ในกรณีระบบบำบัดน้ำเสียที่มีการติดตั้งเครื่องตรวจวัดคุณภาพน้ำทิ้งแบบอัตโนมัติให้แนบผลการตรวจวัดคุณภาพน้ำทิ้งทุกวันแยกตามพารามิเตอร์ที่ตรวจวัด และทำการสรุปผลเป็นสถิติและข้อมูลรายเดือน

ขอรับรองว่าการบันทึกสถิติและข้อมูลตามตารางข้างต้นถูกต้องทุกประการ

..... เจ้าของหรือผู้ครอบครองแหล่งกำเนิดมลพิษ

(.....นางสาว.....)

[redacted] .....ผู้ควบคุมระบบบำบัดน้ำเสีย

(.....นาย.....)

ใบอนุญาตเลขที่ ..... หมดอายุ .....

ออกให้โดย.....

..... ผู้รับจ้างให้บริการบำบัดน้ำเสีย

(.....)

ใบอนุญาตเลขที่ ..... หมดอายุ .....

ออกให้โดย .....

๓. สรุปผลการทำงานของระบบบำบัดน้ำเสียเป็นรายเดือน

(๑) ปริมาณการใช้ไฟฟ้าของระบบบำบัดน้ำเสีย (หน่วย) หน่วย

(๒) ปริมาณน้ำใช้ทุกกิจกรรมในแหล่งกำเนิดมลพิษ (ลบ.ม.) ลบ.ม

(๓) ปริมาณน้ำเสียที่เข้าระบบบำบัดน้ำเสีย (ลบ.ม.) ลบ.ม

(๔) การระบายน้ำทิ้งจากระบบบำบัดน้ำเสีย โดยระบบสูบทิ้ง

(๕) ปริมาณสารเคมีหรือสารสกัดชีวภาพที่ใช้ (ลิตรหรือกิโลกรัม) ไม่มี

(๖) การทำงานของระบบบำบัดน้ำเสียและอุปกรณ์

- ระบบบำบัดน้ำเสีย☑ ปกติ ☐ ผิดปกติ (ระบุ)
- เครื่องสูบน้ำ ☑ ปกติ ☐ ผิดปกติ (ระบุ)
- เครื่องเติมอากาศ☑ ปกติ ☐ ผิดปกติ (ระบุ)
- เครื่องกวนผสมน้ำเสีย☐ ปกติ ☐ ผิดปกติ (ระบุ)
- เครื่องกวนผสมสารเคมี☐ ปกติ ☐ ผิดปกติ (ระบุ) ไม่มี
- เครื่องสูบตะกอน☑ ปกติ ☐ ผิดปกติ (ระบุ)
- อื่นๆ.....☐ ปกติ ☐ ผิดปกติ (ระบุ)

(๗) ปริมาณตะกอนส่วนเกินจากระบบบำบัดน้ำเสียที่นำไปกำจัด (ลบ.ม.) 170 ลบ.ม / 1ปี

(๘) ปัญหา อุปสรรค และแนวทางแก้ไข ไม่มีปัญหา

คำเตือน

๑. เจ้าของหรือผู้ครอบครองแหล่งกำเนิดมลพิษ ผู้ควบคุมระบบบำบัดน้ำเสีย หรือผู้รับจ้างให้บริการบำบัดน้ำเสียผู้ใดไม่จัดเก็บสถิติข้อมูล หรือไม่ทำบันทึกหรือรายงานตามมาตรา ๘๐ ต้องระวางโทษจำคุกไม่เกินหนึ่งเดือน หรือปรับไม่เกินหนึ่งหมื่นบาทหรือทั้งจำทั้งปรับตามมาตรา ๑๐๖

๒.ผู้ควบคุมระบบบำบัดน้ำเสียหรือผู้รับจ้างให้บริการบำบัดน้ำเสียผู้ใดทำบันทึกหรือรายงานโดยแสดงข้อความอันเป็นเท็จต้องระวางโทษจำคุกไม่เกินหนึ่งปี หรือปรับไม่เกินหนึ่งแสนบาท หรือทั้งจำทั้งปรับตามมาตรา ๑๐๗

สถิติและข้อมูลที่เกิดจากแหล่งกำเนิดมลพิษ

วัน เดือน ปี	ปริมาณการใช้ไฟฟ้าของระบบบำบัดน้ำเสีย (หน่วย)	ปริมาณน้ำใช้ในทุกกิจกรรมของแหล่งกำเนิดมลพิษ (ลบ.ม.)	ปริมาณน้ำเสียที่เข้าระบบบำบัดน้ำเสีย (ลบ.ม.)	การระบายน้ำทิ้งจากระบบบำบัดน้ำเสีย (ระบาย/ไม่ระบาย)	ปริมาณ12 สารเคมีหรือสารเคมีที่ใช้ในกิจกรรมที่ใช้น้ำ (ชื่อปริมาณ) 7 (ลิตรหรือกิโลกรัม)	การทำงานของระบบบำบัดน้ำเสีย									ปริมาณตะกอนส่วนเกินที่เกิดขึ้นจากระบบบำบัดน้ำเสียที่นำไปกำจัด (ลบ.ม.)	ปัญหาอุปสรรคและแนวทางแก้ไข	ลายมือชื่อผู้บันทึก
						ระบบบำบัดน้ำเสีย (ปกติ/ผิดปกติ)	เครื่องสูบน้ำ (ปกติ/ผิดปกติ)	เครื่องเติมอากาศ (ปกติ/ผิดปกติ)	เครื่องกวนผสมน้ำเสีย (ปกติ/ผิดปกติ)	เครื่องกวนผสมสารเคมี (ปกติ/ผิดปกติ)	เครื่องดูดตะกอน (ปกติ/ผิดปกติ)	อื่นๆ (ระบุ) (ปกติ/ผิดปกติ)			
1/4/68	66	39	31.2	ระบาย	ไม่มี	ปกติ	ปกติ	ปกติ	ปกติ	ไม่มี	ปกติ	ปกติ	ดูดถัง ; ปิดครั้ง	ปกติ	ปกติ	
2/4/68	69	17	13.6	ระบาย	ไม่มี	ปกติ	ปกติ	ปกติ	ปกติ	ไม่มี	ปกติ	ปกติ	ดูดถัง ; ปิดครั้ง	ปกติ	ปกติ	
3/4/68	78	68	54.4	ระบาย	ไม่มี	ปกติ	ปกติ	ปกติ	ปกติ	ไม่มี	ปกติ	ปกติ	ดูดถัง ; ปิดครั้ง	ปกติ	ปกติ	
4/4/68	67	65	52	ระบาย	ไม่มี	ปกติ	ปกติ	ปกติ	ปกติ	ไม่มี	ปกติ	ปกติ	ดูดถัง ; ปิดครั้ง	ปกติ	ปกติ	
5/4/68	64	57	45.6	ระบาย	ไม่มี	ปกติ	ปกติ	ปกติ	ปกติ	ไม่มี	ปกติ	ปกติ	ดูดถัง ; ปิดครั้ง	ปกติ	ปกติ	
6/4/68	87	13	10.4	ระบาย	ไม่มี	ปกติ	ปกติ	ปกติ	ปกติ	ไม่มี	ปกติ	ปกติ	ดูดถัง ; ปิดครั้ง	ปกติ	ปกติ	
7/4/68	74	35	28	ระบาย	ไม่มี	ปกติ	ปกติ	ปกติ	ปกติ	ไม่มี	ปกติ	ปกติ	ดูดถัง ; ปิดครั้ง	ปกติ	ปกติ	
8/4/68	74	40	32	ระบาย	ไม่มี	ปกติ	ปกติ	ปกติ	ปกติ	ไม่มี	ปกติ	ปกติ	ดูดถัง ; ปิดครั้ง	ปกติ	ปกติ	
9/4/68	76	45	36	ระบาย	ไม่มี	ปกติ	ปกติ	ปกติ	ปกติ	ไม่มี	ปกติ	ปกติ	ดูดถัง ; ปิดครั้ง	ปกติ	ปกติ	
10/4/68	72	52	41.6	ระบาย	ไม่มี	ปกติ	ปกติ	ปกติ	ปกติ	ไม่มี	ปกติ	ปกติ	ดูดถัง ; ปิดครั้ง	ปกติ	ปกติ	
11/4/68	73	42	33.6	ระบาย	ไม่มี	ปกติ	ปกติ	ปกติ	ปกติ	ไม่มี	ปกติ	ปกติ	ดูดถัง ; ปิดครั้ง	ปกติ	ปกติ	
12/4/68	75	48	38.4	ระบาย	ไม่มี	ปกติ	ปกติ	ปกติ	ปกติ	ไม่มี	ปกติ	ปกติ	ดูดถัง ; ปิดครั้ง	ปกติ	ปกติ	
13/4/68	74	36	28.8	ระบาย	ไม่มี	ปกติ	ปกติ	ปกติ	ปกติ	ไม่มี	ปกติ	ปกติ	ดูดถัง ; ปิดครั้ง	ปกติ	ปกติ	
14/4/68	75	42	33.6	ระบาย	ไม่มี	ปกติ	ปกติ	ปกติ	ปกติ	ไม่มี	ปกติ	ปกติ	ดูดถัง ; ปิดครั้ง	ปกติ	ปกติ	
15/4/68	70	53	42.4	ระบาย	ไม่มี	ปกติ	ปกติ	ปกติ	ปกติ	ไม่มี	ปกติ	ปกติ	ดูดถัง ; ปิดครั้ง	ปกติ	ปกติ	
16/4/68	74	56	44.8	ระบาย	ไม่มี	ปกติ	ปกติ	ปกติ	ปกติ	ไม่มี	ปกติ	ปกติ	ดูดถัง ; ปิดครั้ง	ปกติ	ปกติ	
17/4/68	73	51	40.8	ระบาย	ไม่มี	ปกติ	ปกติ	ปกติ	ปกติ	ไม่มี	ปกติ	ปกติ	ดูดถัง ; ปิดครั้ง	ปกติ	ปกติ	
18/4/68	75	52	41.6	ระบาย	ไม่มี	ปกติ	ปกติ	ปกติ	ปกติ	ไม่มี	ปกติ	ปกติ	ดูดถัง ; ปิดครั้ง	ปกติ	ปกติ	
19/4/68	77	114	91.2	ระบาย	ไม่มี	ปกติ	ปกติ	ปกติ	ปกติ	ไม่มี	ปกติ	ปกติ	ดูดถัง ; ปิดครั้ง	ปกติ	ปกติ	
20/4/68	76	139	111.2	ระบาย	ไม่มี	ปกติ	ปกติ	ปกติ	ปกติ	ไม่มี	ปกติ	ปกติ	ดูดถัง ; ปิดครั้ง	ปกติ	ปกติ	
21/4/68	89	110	88	ระบาย	ไม่มี	ปกติ	ปกติ	ปกติ	ปกติ	ไม่มี	ปกติ	ปกติ	ดูดถัง ; ปิดครั้ง	ปกติ	ปกติ	
22/4/68	85	98	78.2	ระบาย	ไม่มี	ปกติ	ปกติ	ปกติ	ปกติ	ไม่มี	ปกติ	ปกติ	ดูดถัง ; ปิดครั้ง	ปกติ	ปกติ	
23/4/68	75	69	55.2	ระบาย	ไม่มี	ปกติ	ปกติ	ปกติ	ปกติ	ไม่มี	ปกติ	ปกติ	ดูดถัง ; ปิดครั้ง	ปกติ	ปกติ	
24/4/68	65	70	56	ระบาย	ไม่มี	ปกติ	ปกติ	ปกติ	ปกติ	ไม่มี	ปกติ	ปกติ	ดูดถัง ; ปิดครั้ง	ปกติ	ปกติ	
25/4/68	78	52	41.6	ระบาย	ไม่มี	ปกติ	ปกติ	ปกติ	ปกติ	ไม่มี	ปกติ	ปกติ	ดูดถัง ; ปิดครั้ง	ปกติ	ปกติ	
26/4/68	72	17	13.6	ระบาย	ไม่มี	ปกติ	ปกติ	ปกติ	ปกติ	ไม่มี	ปกติ	ปกติ	ดูดถัง ; ปิดครั้ง	ปกติ	ปกติ	
27/4/68	69	81	64.8	ระบาย	ไม่มี	ปกติ	ปกติ	ปกติ	ปกติ	ไม่มี	ปกติ	ปกติ	ดูดถัง ; ปิดครั้ง	ปกติ	ปกติ	
28/4/68	76	53	42.4	ระบาย	ไม่มี	ปกติ	ปกติ	ปกติ	ปกติ	ไม่มี	ปกติ	ปกติ	ดูดถัง ; ปิดครั้ง	ปกติ	ปกติ	
29/4/68	75	37	29.6	ระบาย	ไม่มี	ปกติ	ปกติ	ปกติ	ปกติ	ไม่มี	ปกติ	ปกติ	ดูดถัง ; ปิดครั้ง	ปกติ	ปกติ	
30/4/68	73	47	37.6	ระบาย	ไม่มี	ปกติ	ปกติ	ปกติ	ปกติ	ไม่มี	ปกติ	ปกติ	ดูดถัง ; ปิดครั้ง	ปกติ	ปกติ	

หมายเหตุ **๑.ให้กรอกสถิติและข้อมูลเฉพาะในกรณีที่มีสถิติและข้อมูลนั้น ๆ ในแต่ละวัน**
๒.ในกรณีระบบบำบัดน้ำเสียที่มีการติดตั้งเครื่องตรวจวัดคุณภาพน้ำทิ้งแบบอัตโนมัติให้แนบผลการตรวจวัดคุณภาพน้ำทิ้งทุกวันแยกตามพารามิเตอร์ที่ตรวจวัด และทำการสรุปผลเป็นสถิติและข้อมูลรายเดือน

ขอรับรองว่าการบันทึกสถิติและข้อมูลตามตารางข้างต้นถูกต้องทุกประการ

..... เจ้าของหรือผู้ครอบครองแหล่งกำเนิดมลพิษ
(.....นาย.....)

.....ผู้ควบคุมระบบบำบัดน้ำเสีย
(.....นาย.....)
ใบอนุญาตเลขที่ ..... หมดอายุ .....
ออกให้โดย.....

..... ผู้รับจ้างให้บริการบำบัดน้ำเสีย
(.....)
ใบอนุญาตเลขที่ ..... หมดอายุ .....
ออกให้โดย .....

แบบ ทส. ๑

แบบบันทึกรายละเอียดของสถิติและข้อมูลซึ่งแสดงผลการทำงานของระบบบำบัดน้ำเสีย
ของแหล่งกำเนิดมลพิษ

แหล่งกำเนิดมลพิษตั้งอยู่เลขที่ 288 หมู่ที่ - ซอย -
ถนน เพชรบุรี แขวง/ตำบล ถนนเพชรบุรี เขต/อำเภอ ราชเทวี
จังหวัด กรุงเทพมหานคร โทรศัพท์ [redacted] โทรสาร -
มี นิติบุคคลอาคารคอนเนอร์ ราชเทวี เป็นเจ้าของหรือผู้ครอบครองแหล่งกำเนิดมลพิษ ประกอบกิจการประเภท ห้องชุดพักอาศัยเท่านั้น ใบอนุญาตเลขที่ (ถ้ามี)..... ออกให้โดย กรุงเทพมหานคร หมดอายุ ไม่มี

ซึ่งมีแผนผังแสดงการทำงานของระบบบำบัดน้ำเสีย ดังนี้

สถิติและข้อมูลที่เกิดจากแหล่งกำเนิดมลพิษ

วัน เดือน ปี	ปริมาณการใช้ไฟฟ้าของระบบบำบัดน้ำเสีย (หน่วย)	ปริมาณน้ำใช้ในทุกกิจกรรมของแหล่งกำเนิดมลพิษ (ลบ.ม.)	ปริมาณน้ำเสียที่เข้าระบบบำบัดน้ำเสีย (ลบ.ม.)	การระบายน้ำทิ้งจากระบบบำบัดน้ำเสีย (ระบาย/ไม่ระบาย)	ปริมาณ52 สารเคมีหรือสารพิษที่ใช้ในรอบปีปริมาณ 7 (สิบตรงหรือกี่เมกาวัน)	การทำงานของระบบบำบัดน้ำเสีย												ปริมาณตะกอนส่วนเกินที่เกิดขึ้นจากระบบบำบัดน้ำเสียที่นำไปกำจัด (ลบ.ม.)	ปัญหาอุปสรรคและแนวทางแก้ไข	ลายมือชื่อผู้บันทึก
						ระบบบำบัดน้ำเสีย (ปกติ/ผิดปกติ)	เครื่องสูบน้ำ (ปกติ/ผิดปกติ)	เครื่องเติมอากาศ (ปกติ/ผิดปกติ)	เครื่องกวน/ผสมน้ำเสีย (ปกติ/ผิดปกติ)	เครื่องกวน/ผสมสารเคมี (ปกติ/ผิดปกติ)	เครื่องสูบตะกอน (ปกติ/ผิดปกติ)	อื่นๆ (ระบุ) (ปกติ/ผิดปกติ)			
1/5/68	73	55	44	ระบาย	ไม่มี	ปกติ	ปกติ	ปกติ	ปกติ	ไม่มี	ปกติ	ปกติ	ตูดทิ้ง + ปิดทิ้ง	ปกติ	
2/5/68	65	49	39.2	ระบาย	ไม่มี	ปกติ	ปกติ	ปกติ	ปกติ	ไม่มี	ปกติ	ปกติ	ตูดทิ้ง + ปิดทิ้ง	ปกติ	
3/5/68	73	37	29.6	ระบาย	ไม่มี	ปกติ	ปกติ	ปกติ	ปกติ	ไม่มี	ปกติ	ปกติ	ตูดทิ้ง + ปิดทิ้ง	ปกติ	
4/5/68	75	54	43.2	ระบาย	ไม่มี	ปกติ	ปกติ	ปกติ	ปกติ	ไม่มี	ปกติ	ปกติ	ตูดทิ้ง + ปิดทิ้ง	ปกติ	
5/5/68	80	53	42.4	ระบาย	ไม่มี	ปกติ	ปกติ	ปกติ	ปกติ	ไม่มี	ปกติ	ปกติ	ตูดทิ้ง + ปิดทิ้ง	ปกติ	
6/5/68	78	36	28.8	ระบาย	ไม่มี	ปกติ	ปกติ	ปกติ	ปกติ	ไม่มี	ปกติ	ปกติ	ตูดทิ้ง + ปิดทิ้ง	ปกติ	
7/5/68	77	55	44	ระบาย	ไม่มี	ปกติ	ปกติ	ปกติ	ปกติ	ไม่มี	ปกติ	ปกติ	ตูดทิ้ง + ปิดทิ้ง	ปกติ	
8/5/68	74	53	42.4	ระบาย	ไม่มี	ปกติ	ปกติ	ปกติ	ปกติ	ไม่มี	ปกติ	ปกติ	ตูดทิ้ง + ปิดทิ้ง	ปกติ	
9/5/68	74	71	56.8	ระบาย	ไม่มี	ปกติ	ปกติ	ปกติ	ปกติ	ไม่มี	ปกติ	ปกติ	ตูดทิ้ง + ปิดทิ้ง	ปกติ	
10/5/68	73	54	43.2	ระบาย	ไม่มี	ปกติ	ปกติ	ปกติ	ปกติ	ไม่มี	ปกติ	ปกติ	ตูดทิ้ง + ปิดทิ้ง	ปกติ	
11/5/68	76	35	28	ระบาย	ไม่มี	ปกติ	ปกติ	ปกติ	ปกติ	ไม่มี	ปกติ	ปกติ	ตูดทิ้ง + ปิดทิ้ง	ปกติ	
12/5/68	70	51	40.8	ระบาย	ไม่มี	ปกติ	ปกติ	ปกติ	ปกติ	ไม่มี	ปกติ	ปกติ	ตูดทิ้ง + ปิดทิ้ง	ปกติ	
13/5/68	60	35	28	ระบาย	ไม่มี	ปกติ	ปกติ	ปกติ	ปกติ	ไม่มี	ปกติ	ปกติ	ตูดทิ้ง + ปิดทิ้ง	ปกติ	
14/5/68	61	36	28.8	ระบาย	ไม่มี	ปกติ	ปกติ	ปกติ	ปกติ	ไม่มี	ปกติ	ปกติ	ตูดทิ้ง + ปิดทิ้ง	ปกติ	
15/5/68	61	49	35.2	ระบาย	ไม่มี	ปกติ	ปกติ	ปกติ	ปกติ	ไม่มี	ปกติ	ปกติ	ตูดทิ้ง + ปิดทิ้ง	ปกติ	
16/5/68	60	38	30.4	ระบาย	ไม่มี	ปกติ	ปกติ	ปกติ	ปกติ	ไม่มี	ปกติ	ปกติ	ตูดทิ้ง + ปิดทิ้ง	ปกติ	
17/5/68	60	35	28	ระบาย	ไม่มี	ปกติ	ปกติ	ปกติ	ปกติ	ไม่มี	ปกติ	ปกติ	ตูดทิ้ง + ปิดทิ้ง	ปกติ	
18/5/68	62	54	43.2	ระบาย	ไม่มี	ปกติ	ปกติ	ปกติ	ปกติ	ไม่มี	ปกติ	ปกติ	ตูดทิ้ง + ปิดทิ้ง	ปกติ	
19/5/68	61	63	50.4	ระบาย	ไม่มี	ปกติ	ปกติ	ปกติ	ปกติ	ไม่มี	ปกติ	ปกติ	ตูดทิ้ง + ปิดทิ้ง	ปกติ	
20/5/68	62	62	49.6	ระบาย	ไม่มี	ปกติ	ปกติ	ปกติ	ปกติ	ไม่มี	ปกติ	ปกติ	ตูดทิ้ง + ปิดทิ้ง	ปกติ	
21/5/68	61	36	28.8	ระบาย	ไม่มี	ปกติ	ปกติ	ปกติ	ปกติ	ไม่มี	ปกติ	ปกติ	ตูดทิ้ง + ปิดทิ้ง	ปกติ	
22/5/68	60	44	35.2	ระบาย	ไม่มี	ปกติ	ปกติ	ปกติ	ปกติ	ไม่มี	ปกติ	ปกติ	ตูดทิ้ง + ปิดทิ้ง	ปกติ	
23/5/68	59	59	47.2	ระบาย	ไม่มี	ปกติ	ปกติ	ปกติ	ปกติ	ไม่มี	ปกติ	ปกติ	ตูดทิ้ง + ปิดทิ้ง	ปกติ	
24/5/68	63	52	41.6	ระบาย	ไม่มี	ปกติ	ปกติ	ปกติ	ปกติ	ไม่มี	ปกติ	ปกติ	ตูดทิ้ง + ปิดทิ้ง	ปกติ	
25/5/68	62	36	28.8	ระบาย	ไม่มี	ปกติ	ปกติ	ปกติ	ปกติ	ไม่มี	ปกติ	ปกติ	ตูดทิ้ง + ปิดทิ้ง	ปกติ	
26/5/68	61	35	28	ระบาย	ไม่มี	ปกติ	ปกติ	ปกติ	ปกติ	ไม่มี	ปกติ	ปกติ	ตูดทิ้ง + ปิดทิ้ง	ปกติ	
27/5/68	61	55	44	ระบาย	ไม่มี	ปกติ	ปกติ	ปกติ	ปกติ	ไม่มี	ปกติ	ปกติ	ตูดทิ้ง + ปิดทิ้ง	ปกติ	
28/5/68	59	52	41.6	ระบาย	ไม่มี	ปกติ	ปกติ	ปกติ	ปกติ	ไม่มี	ปกติ	ปกติ	ตูดทิ้ง + ปิดทิ้ง	ปกติ	
29/5/68	65	40	32	ระบาย	ไม่มี	ปกติ	ปกติ	ปกติ	ปกติ	ไม่มี	ปกติ	ปกติ	ตูดทิ้ง + ปิดทิ้ง	ปกติ	
30/5/68	65	47	37.6	ระบาย	ไม่มี	ปกติ	ปกติ	ปกติ	ปกติ	ไม่มี	ปกติ	ปกติ	ตูดทิ้ง + ปิดทิ้ง	ปกติ	
31/5/68	61	34	27.2	ระบาย	ไม่มี	ปกติ	ปกติ	ปกติ	ปกติ	ไม่มี	ปกติ	ปกติ	ตูดทิ้ง + ปิดทิ้ง	ปกติ	

หมายเหตุ **๑.ให้กรอกสถิติและข้อมูลเฉพาะในกรณีที่มีสถิติและข้อมูลนั้น ๆ ในแต่ละวัน**
๒.ในกรณีระบบบำบัดน้ำเสียที่มีการติดตั้งเครื่องตรวจวัดคุณภาพน้ำทิ้งแบบอัตโนมัติให้แนบผลการตรวจวัดคุณภาพน้ำทิ้งทุกวันแยกตามพารามิเตอร์ที่ตรวจวัด และทำการสรุปผลเป็นสถิติและข้อมูลรายเดือน

ขอรับรองว่าการบันทึกสถิติและข้อมูลตามตารางข้างต้นถูกต้องทุกประการ

..... เจ้าของหรือผู้ครอบครองแหล่งกำเนิดมลพิษ
(.....นางสาว.....)

[redacted].....ผู้ควบคุมระบบบำบัดน้ำเสีย
(.....นาย.....)
ใบอนุญาตเลขที่ ..... หมดอายุ .....
ออกให้โดย.....

..... ผู้รับจ้างให้บริการบำบัดน้ำเสีย
(.....)
ใบอนุญาตเลขที่ ..... หมดอายุ .....
ออกให้โดย .....

แบบ ทส. ๒

รายงานสรุปผลการทำงานของระบบบำบัดน้ำเสีย

๑. ข้อมูลทั่วไป

แหล่งกำเนิดมลพิษตั้งอยู่เลขที่ 288 หมู่ที่ - ซอย -
ถนน เพชรบุรี แขวง/ตำบล ถนนเพชรบุรี เขต/อำเภอ ราชเทวี
จังหวัด กรุงเทพมหานคร โทรศัพท์ [redacted] โทรสาร -
มี นิติบุคคลอาคารชุด คอนเนอร์ราชเทวี เป็นเจ้าของหรือผู้ครอบครองแหล่งกำเนิดมลพิษ ประกอบกิจการประเภท ห้องพักอาศัยเท่านั้น ใบอนุญาตเลขที่(ถ้ามี) ออกให้โดย กรุงเทพมหานคร หมดอายุ ไม่มี
ในการนี้ขอรายงานสรุปผลการทำงานของระบบบำบัดน้ำเสียของแหล่งกำเนิดมลพิษสำหรับเดือน เมษายน พ.ศ. 2568 ตามที่ได้กำหนดในมาตรา ๘๐ แห่งพระราชบัญญัติส่งเสริมและรักษาคุณภาพสิ่งแวดล้อมแห่งชาติ พ.ศ. ๒๕๓๕ ในฐานะ

..... เจ้าของหรือผู้ครอบครองแหล่งกำเนิดมลพิษ
(.....นาย.....)

[redacted]..... ผู้ควบคุมระบบบำบัดน้ำเสีย
(.....นาย.....)
ใบอนุญาตเลขที่ ..... หมดอายุ .....

ออกให้โดย .....

..... ผู้รับจ้างให้บริการบำบัดน้ำเสีย
(.....)
ใบอนุญาตเลขที่ ..... หมดอายุ .....
ออกให้โดย .....

๒. ข้อมูลเกี่ยวกับระบบบำบัดน้ำเสีย และแหล่งรองรับน้ำทิ้ง

(๑) ประเภท/ชนิดของระบบบำบัดน้ำเสีย ระบบปิด
ความสามารถในการรองรับน้ำเสียของระบบบำบัดน้ำเสีย 172 ลบ.ม./วัน
(๒) การทำงานของระบบบำบัดน้ำเสีย ☑ แบบต่อเนื่อง 24 ชั่วโมง/วัน
☐ แบบไม่ต่อเนื่อง (ระบุ)
(๓) อุปกรณ์และเครื่องมือที่ใช้ในระบบบำบัดน้ำเสีย☑ เครื่องสูบน้ำ ☑ เครื่องเติมอากาศ
☐ เครื่องกวน/ผสมน้ำเสีย☐ เครื่องกวน/ผสมสารเคมี
☑ เครื่องสูบตะกอน☐ อื่น ๆ (ระบุ)
(๔) แหล่งรองรับน้ำทิ้ง (ระบุ) กรุงเทพมหานคร
(๕) วิธีจัดการตะกอนที่เกิดขึ้นจากระบบบำบัดน้ำเสียและวิธีการกำจัด สูบทิ้ง 1 ปี / ครั้ง

๓. สรุปผลการทำงานของระบบบำบัดน้ำเสียเป็นรายเดือน

(๑) ปริมาณการใช้ไฟฟ้าของระบบบำบัดน้ำเสีย (หน่วย) .....หน่วย

(๒) ปริมาณน้ำใช้ทุกกิจกรรมในแหล่งกำเนิดมลพิษ (ลบ.ม.) ....ลบ.ม

(๓) ปริมาณน้ำเสียที่เข้าระบบบำบัดน้ำเสีย (ลบ.ม.) ....ลบ.ม

(๔) การระบายน้ำทิ้งจากระบบบำบัดน้ำเสีย .....โดยระบบบสูบทิ้ง

(๕) ปริมาณสารเคมีหรือสารสกัดชีวภาพที่ใช้ (ลิตรหรือกิโลกรัม) .....ไม่มี

(๖) การทำงานของระบบบำบัดน้ำเสียและอุปกรณ์

- ระบบบำบัดน้ำเสีย☑ ปกติ ☐ ผิดปกติ (ระบุ)
- เครื่องสูบน้ำ ☑ ปกติ ☐ ผิดปกติ (ระบุ)
- เครื่องเติมอากาศ☑ ปกติ ☐ ผิดปกติ (ระบุ)
- เครื่องกวนผสมน้ำเสีย☐ ปกติ ☐ ผิดปกติ (ระบุ)
- เครื่องกวนผสมสารเคมี☐ ปกติ ☐ ผิดปกติ (ระบุ) .....ไม่มี
- เครื่องสูบตะกอน☑ ปกติ ☐ ผิดปกติ (ระบุ)
- อื่นๆ.....☐ ปกติ ☐ ผิดปกติ (ระบุ)

(๗) ปริมาณตะกอนส่วนเกินจากระบบบำบัดน้ำเสียที่นำไปกำจัด (ลบ.ม.) 170 ลบ.ม / 1ปี

(๘) ปัญหา อุปสรรค และแนวทางแก้ไข.....ไม่มีปัญหา

คำเตือน

๑. เจ้าของหรือผู้ครอบครองแหล่งกำเนิดมลพิษ ผู้ควบคุมระบบบำบัดน้ำเสีย หรือผู้รับจ้างให้บริการบำบัดน้ำเสียผู้ใดไม่จัดเก็บสถิติข้อมูล หรือไม่ทำบันทึกหรือรายงานตามมาตรา ๘๐ ต้องระวางโทษจำคุกไม่เกินหนึ่งเดือน หรือปรับไม่เกินหนึ่งหมื่นบาทหรือทั้งจำทั้งปรับตามมาตรา ๑๐๖

๒.ผู้ควบคุมระบบบำบัดน้ำเสียหรือผู้รับจ้างให้บริการบำบัดน้ำเสียผู้ใดทำบันทึกหรือรายงานโดยแสดงข้อความอันเป็นเท็จต้องระวางโทษจำคุกไม่เกินหนึ่งปี หรือปรับไม่เกินหนึ่งแสนบาทหรือทั้งจำทั้งปรับตามมาตรา ๑๐๗

แบบ ทส. 2

รายงานสรุปผลการทำงานของระบบบำบัดน้ำเสีย

ชื่อแหล่งกำเนิดมลพิษ : Conner Ratchathewi

แหล่งกำเนิดมลพิษ ตั้งอยู่เลขที่ : 288 หมู่ที่ : - ซอย : -

ถนน : เพชรบุรี แขวง/ตำบล : ถนนเพชรบุรี เขต/อำเภอ : เขตราชเทวี

จังหวัด : กรุงเทพมหานคร โทรศัพท์ : [redacted] โทรสาร :

มี : เป็นเจ้าของหรือผู้ครอบครองแหล่งกำเนิดมลพิษ

ประกอบกิจการประเภท : อาคารชุด

ประเภทย่อย : ประเภท ข ตั้งแต่ 100 ห้องแต่ไม่ถึง 500 จำนวนห้อง : 294

สังกัด : เอกชน

ใบอนุญาตเลขที่ (ถ้ามี) : 176/2564 ออกให้โดย : สำนักงานเขตราชเทวี หมดอายุ : 23/08/2566

ในการนี้ ขอรายงานสรุปผลการทำงานของระบบบำบัดน้ำเสีย ของแหล่งกำเนิดมลพิษสำหรับ เดือน พฤษภาคม พ.ศ. 2568 ตามที่ได้กำหนดในมาตรา 80 แห่งพระราชบัญญัติส่งเสริมและรักษาคุณภาพสิ่งแวดล้อมแห่งชาติ พ.ศ. 2535 ในฐานะ

ลงชื่อ [redacted] เจ้าของหรือผู้ครอบครองแหล่งกำเนิดมลพิษ

ลงชื่อ _____ ผู้ควบคุมระบบบำบัดน้ำเสีย

ใบอนุญาตเลขที่ _____ หมดอายุ _____

ออกให้โดย _____

ลงชื่อ _____ ผู้รับจ้างให้บริการบำบัดน้ำเสีย

ใบอนุญาตเลขที่ _____ หมดอายุ _____

ออกให้โดย _____

2. ข้อมูลเกี่ยวกับระบบน้ำเสีย และแหล่งรองรับน้ำทิ้ง

(1) ประเภท / ชนิดของระบบบำบัดน้ำเสีย ความสามารถในการบำบัดน้ำเสีย

1. ระบบบำบัดน้ำเสียแบบบ่อเติมอากาศ (Aerated Lagoon หรือ AL) 0.00 ลบ.ม./วัน

(2) การทำงานของระบบบำบัดน้ำเสีย [X] แบบต่อเนื่อง ชั่วโมง/วัน

[ ] แบบไม่ต่อเนื่อง (ระบุ)

(3) อุปกรณ์และเครื่องมือที่ใช้ในระบบบำบัดน้ำเสีย [X] เครื่องสูบน้ำ [X] ระบบเติมอากาศ

[ ] เครื่องกวน/ผสมน้ำเสีย [ ] เครื่องกวน/ผสมสารเคมี

[X] เครื่องสูบตะกอน [ ] อื่นๆ

[ ] อื่นๆ

[ ] อื่นๆ

(4) แหล่งรองรับน้ำทิ้ง (ระบุ)

(5) วิธีจัดการตะกอนที่เกิดขึ้นจากระบบบำบัดน้ำเสียและวิธีการกำจัด

3. สรุปผลการทำงานของระบบบำบัดน้ำเสียเป็นรายเดือน

(1) ปริมาณการใช้ไฟฟ้าของระบบบำบัดน้ำเสีย (หน่วย) 2,050.000 หน่วย

(2) ปริมาณน้ำใช้ในทุกกิจกรรมของแหล่งกำเนิดมลพิษ (ลบ.ม.) 1,465.000 ลบ.ม.

(3) ปริมาณน้ำเสียที่เข้าระบบบำบัดน้ำเสีย (ลบ.ม.) 1,168.000 ลบ.ม.

(4) การระบายน้ำทิ้งจากระบบบำบัดน้ำเสีย [X] ระบายทุกวัน

[ ] ระบายบางวัน (ระบุจำนวนวันที่ระบาย) วัน

[ ] ไม่ระบายเลย

(5) ปริมาณสารเคมี หรือสารสกัดชีวภาพที่ใช้ ปริมาณ หน่วย

1. 0.000 กิโลกรัม

(6) การทำงานของระบบบำบัดน้ำเสีย

ระบบบำบัดน้ำเสีย [X] ปกติ [ ] ผิดปกติ

เครื่องสูบน้ำ [X] ปกติ [ ] ผิดปกติ

ระบบเติมอากาศ [X] ปกติ [ ] ผิดปกติ

เครื่องสูบตะกอน [X] ปกติ [ ] ผิดปกติ

(7) ปริมาณตะกอนส่วนเกินที่เกิดขึ้นจากระบบบำบัดน้ำเสียที่นำไปกำจัด 0.00 กิโลกรัม

(8) ปัญหา อุปสรรค และแนวทางแก้ไข

คำเตือน ๑. เจ้าของหรือผู้ครอบครองแหล่งกำเนิดมลพิษ ผู้ควบคุมระบบบำบัดน้ำเสีย หรือผู้รับจ้างให้บริการบำบัดน้ำเสียผู้ใดไม่จัดเก็บสถิติ ข้อมูล หรือไม่ทำบันทึกหรือรายงานตามมาตรา ๘๐ ต้องระวางโทษจำคุกไม่เกินหนึ่งเดือน หรือปรับไม่เกินหนึ่งหมื่นบาทหรือทั้งจำทั้งปรับตามมาตรา ๑๐๖

๒. ผู้ควบคุมระบบบำบัดน้ำเสียหรือผู้รับจ้างให้บริการบำบัดน้ำเสียผู้ใดทำบันทึกหรือรายงานโดยแสดงข้อความอันเป็นเท็จ ต้องระวางโทษจำคุกไม่เกินหนึ่งปี หรือปรับไม่เกินหนึ่งแสนบาท หรือทั้งจำทั้งปรับตามมาตรา ๑๐๗

PLUS+

บริษัท พลัส พร็อพเพอร์ตี้ จำกัด

ตารางตรวจเช็ค EL - 1 เดือน

รหัสงาน	EM/EL-M
รหัสเครื่องจักร	น้ำเสียมีเฟ
เลขที่ใบงาน	PM250300001
วันที่ปฏิบัติ	18/03/2025
ชื่ออาคาร	CNR | ALL CONER

ลำดับ	รายการ	ผลการตรวจเช็ค			หมายเหตุ
		ดี	แก้ไข	อาการเสีย	
	Exit Light				
1	ตรวจเช็คสภาพ	✔			
2	ตรวจเช็คทำความสะอาด	✔			
3	ตรวจเช็คความปลอดภัย	✔			

รายชื่อพนักงานที่ปฏิบัติงาน

[redacted].....

ชื่อผู้ควบคุม/ผู้ตรวจสอบ

[redacted].....

หมายเหตุ

รายละเอียด PM EL,FE,FHC ประจำเดือน

สาเหตุ -

คำแนะนำ -

การแก้ปัญหา -

บันทึกผลการปฏิบัติ

☑ 1.ปฏิบัติงานเสร็จเรียบร้อย ☐ 2.ปฏิบัติงานแล้วพบสิ่งที่ต้องแจ้งซ่อม (CM)

Emergency Light Monthly Checklist

ใบรายงานการตรวจสอบแสงสว่างฉุกเฉินประจำเดือน

Sheet No. / แผ่นที่ .....

Date / วันที่ 25 Month / เดือน เมษายน Year / ปี 2568 Building / อาคาร CR1

ชั้น	สถานที่ตั้ง	ตรวจเช็คแหล่งจ่ายไฟ (AC) ให้กับ Emergency Light (220-230 โวลท์)		ตรวจเช็คแหล่งจ่ายไฟ ที่มาจากแบตเตอรี่ (DC) สภาวะการ Charging		ตรวจเช็คสภาวะ การประจุไฟของ แบตเตอรี่		ตรวจเช็คสภาพทั่วไป หลอดไฟแสดงสภาวะ การทำงาน (LED)		ฟิวส์		หลอดไฟ ส่องสว่าง		หมายเหตุ
		ปกติ	ไม่ปกติ	ปกติ	ไม่ปกติ	ปกติ	ไม่ปกติ	ปกติ	ไม่ปกติ	ปกติ	ไม่ปกติ	ปกติ	ไม่ปกติ	
3	3 บันไดหนีไฟ ST2	/		/		/		/		/		/		
2.4	2.4 บันไดหนีไฟ ST2	/		/		/		/		/		/		
2.3	2.3 บันไดหนีไฟ ST2	/		/		/		/		/		/		
2.2	2.2 บันไดหนีไฟ ST2	/		/		/		/		/		/		
2.1	2.1 บันไดหนีไฟ ST2	/		/		/		/		/		/		
1M	1M บันไดหนีไฟ ST2	/		/		/		/		/		/		
B1M	B1M บันไดหนีไฟ ST2	/		/		/		/		/		/		
B1	B1 บันไดหนีไฟ ST2	/		/		/		/		/		/		
B2	B2 บันไดหนีไฟ ST2	/		/		/		/		/		/		
B3	B3 บันไดหนีไฟ ST2	/		/		/		/		/		/		

Note : Please Mark N/A if not applicable, / Normal, X Abnormal / กรุณาใส่ N/A ถ้าไม่มีข้อมูล, / ปกติ, X ไม่ปกติ

Recorded By / จดบันทึกโดย — Signature / ลายเซ็น (Tech. / ช่าง) [redacted] Date / วันที่ 25/4/68 Time / เวลา

Checked By / ตรวจสอบโดย — Signature / ลายเซ็น (Tech. Sup. / หัวหน้าช่าง) Date / วันที่ 26/4/68 Time / เวลา

Verified by / ทบทวนตรวจสอบโดย — Signature/ลายเซ็น(PM / ผู้จัดการอาคาร) Date / วันที่ 30/4/68

F-ENG-PEE-015

Emergency Light Monthly Checklist

ใบรายงานการตรวจสอบแสงสว่างฉุกเฉินประจำเดือน

Sheet No. / แผ่นที่ .....

Date / วันที่ 25 Month / เดือน เมษายน Year / ปี 2568 Building / อาคาร CR1

ชั้น	สถานที่ตั้ง	ตรวจเช็คแหล่งจ่ายไฟ (AC) ให้กับ Emergency Light (220-230 โวลท์)		ตรวจเช็คแหล่งจ่ายไฟ ที่มาจากแบตเตอรี่ (DC) สภาวะการ Charging		ตรวจเช็คสภาวะ การประจุไฟของ แบตเตอรี่		ตรวจเช็คสภาพทั่วไป หลอดไฟแสดงสภาวะ การทำงาน (LED)		ฟิวส์		หลอดไฟ ส่องสว่าง		หมายเหตุ
		ปกติ	ไม่ปกติ	ปกติ	ไม่ปกติ	ปกติ	ไม่ปกติ	ปกติ	ไม่ปกติ	ปกติ	ไม่ปกติ	ปกติ	ไม่ปกติ	
14M	14M บันไดหนีไฟ ST1	/		/		/		/		/		/		
13M	13M บันไดหนีไฟ ST1	/		/		/		/		/		/		
12M	12M บันไดหนีไฟ ST1	/		/		/		/		/		/		
11M	11M บันไดหนีไฟ ST1	/		/		/		/		/		/		
10M	10M บันไดหนีไฟ ST1	/		/		/		/		/		/		
9M	9M บันไดหนีไฟ ST1	/		/		/		/		/		/		
8M	8M บันไดหนีไฟ ST1	/		/		/		/		/		/		
7M	7M บันไดหนีไฟ ST1	/		/		/		/		/		/		
6M	6M บันไดหนีไฟ ST1	/		/		/		/		/		/		
5M	5M บันไดหนีไฟ ST1	/		/		/		/		/		/		
4M	4M บันไดหนีไฟ ST1	/		/		/		/		/		/		
3M	3M บันไดหนีไฟ ST1	/		/		/		/		/		/		
2.4	2.4 บันไดหนีไฟ ST1	/		/		/		/		/		/		
2.3	2.3 บันไดหนีไฟ ST1	/		/		/		/		/		/		
2.2	2.2 บันไดหนีไฟ ST1	/		/		/		/		/		/		
2.1	2.1 บันไดหนีไฟ ST1	/		/		/		/		/		/		
1M	1M บันไดหนีไฟ ST1	/		/		/		/		/		/		
B1M	B1M บันไดหนีไฟ ST1	/		/		/		/		/		/		
B1	B1 บันไดหนีไฟ ST1	/		/		/		/		/		/		
B2	B2 บันไดหนีไฟ ST1	/		/		/		/		/		/		
B3	B3 บันไดหนีไฟ ST1	/		/		/		/		/		/		

Note : Please Mark N/A if not applicable, / Normal, X Abnormal / กรุณาใส่ N/A ถ้าไม่มีข้อมูล, / ปกติ, X ไม่ปกติ

Recorded By / จดบันทึกโดย — Signature / ลายเซ็น (Tech. / ช่าง) [redacted] Date / วันที่ 25/4/68 Time / เวลา

Checked By / ตรวจสอบโดย — Signature / ลายเซ็น (Tech. Sup. / หัวหน้าช่าง) Date / วันที่ 26/4/68 Time / เวลา

Verified by / ทบทวนตรวจสอบโดย — Signature/ลายเซ็น(PM / ผู้จัดการอาคาร) Date / วันที่ 30/4/68

F-ENG-PEE-015

Emergency Light Monthly Checklist

ใบรายงานการตรวจสอบแสงสว่างฉุกเฉินประจำเดือน

Sheet No. / แผ่นที่ .....

Date / วันที่ 25 Month / เดือน เมษายน Year / ปี 2568 Building / อาคาร CR1

ชั้น	สถานที่ตั้ง	ตรวจเช็คแหล่งจ่ายไฟ (AC) ให้กับ Emergency Light (220-230 โวลท์)		ตรวจเช็คแหล่งจ่ายไฟ ที่มาจากแบตเตอรี่ (DC) สภาวะการ Charging		ตรวจเช็คสภาวะ การประจุไฟของ แบตเตอรี่		ตรวจเช็คสภาพทั่วไป หลอดไฟแสดงสภาวะ การทำงาน (LED)		ฟิวส์		หลอดไฟ ส่องสว่าง		หมายเหตุ
		ปกติ	ไม่ปกติ	ปกติ	ไม่ปกติ	ปกติ	ไม่ปกติ	ปกติ	ไม่ปกติ	ปกติ	ไม่ปกติ	ปกติ	ไม่ปกติ	
38M	38M-2 บันไดหนีไฟ ST1	/		/		/		/		/		/		
38M	38M-1 บันไดหนีไฟ ST1	/		/		/		/		/		/		
37M	37M บันไดหนีไฟ ST1	/		/		/		/		/		/		
36M	36M บันไดหนีไฟ ST1	/		/		/		/		/		/		
35M	35M บันไดหนีไฟ ST1	/		/		/		/		/		/		
34M	34M บันไดหนีไฟ ST1	/		/		/		/		/		/		
33M	33M บันไดหนีไฟ ST1	/		/		/		/		/		/		
32M	32M บันไดหนีไฟ ST1	/		/		/		/		/		/		
31M	31M บันไดหนีไฟ ST1	/		/		/		/		/		/		
30M	30M บันไดหนีไฟ ST1	/		/		/		/		/		/		
29M	29M บันไดหนีไฟ ST1	/		/		/		/		/		/		
28M	28M บันไดหนีไฟ ST1	/		/		/		/		/		/		
27M	27M บันไดหนีไฟ ST1	/		/		/		/		/		/		
26M	26M บันไดหนีไฟ ST1	/		/		/		/		/		/		
25M	25M บันไดหนีไฟ ST1	/		/		/		/		/		/		
24M	24M บันไดหนีไฟ ST1	/		/		/		/		/		/		
23M	23M บันไดหนีไฟ ST1	/		/		/		/		/		/		
22M	22M บันไดหนีไฟ ST1	/		/		/		/		/		/		
20M	20M บันไดหนีไฟ ST1	/		/		/		/		/		/		
19M	19M บันไดหนีไฟ ST1	/		/		/		/		/		/		
18M	18M-2 บันไดหนีไฟ ST1	/		/		/		/		/		/		
18M	18M-1 บันไดหนีไฟ ST1	/		/		/		/		/		/		
17M	17M บันไดหนีไฟ ST1	/		/		/		/		/		/		
16M	16M บันไดหนีไฟ ST1	/		/		/		/		/		/		
15M	15M บันไดหนีไฟ ST1	/		/		/		/		/		/		

Note : Please Mark N/A if not applicable, / Normal, X Abnormal / กรุณาใส่ N/A ถ้าไม่มีข้อมูล, / ปกติ, X ไม่ปกติ

Recorded By / จดบันทึกโดย — Signature / ลายเซ็น (Tech. / ช่าง) [redacted] Date / วันที่ 25/4/68 Time / เวลา

Checked By / ตรวจสอบโดย — Signature / ลายเซ็น (Tech. Sup. / หัวหน้าช่าง) Date / วันที่ 26/4/68 Time / เวลา

Verified by / ทบทวนตรวจสอบโดย — Signature/ลายเซ็น(PM / ผู้จัดการอาคาร) Date / วันที่ 30/4/68

F-ENG-PEE-015

Emergency Light Monthly Checklist

ใบรายงานการตรวจสอบแสงสว่างฉุกเฉินประจำเดือน

Sheet No. / แผ่นที่ .....

Date / วันที่ 25 Month / เดือน เมษายน Year / ปี 2568 Building / อาคาร CR1

ชั้น	สถานที่ตั้ง	ตรวจเช็คแหล่งจ่ายไฟ (AC) ให้กับ Emergency Light (220-230 โวลท์)		ตรวจเช็คแหล่งจ่ายไฟ ที่มาจากแบตเตอรี่ (DC) สภาวะการ Charging		ตรวจเช็คสภาวะ การประจุไฟของ แบตเตอรี่		ตรวจเช็คสภาพทั่วไป หลอดไฟแสดงสภาวะ การทำงาน (LED)		ฟิวส์		หลอดไฟ ส่องสว่าง		หมายเหตุ
		ปกติ	ไม่ปกติ	ปกติ	ไม่ปกติ	ปกติ	ไม่ปกติ	ปกติ	ไม่ปกติ	ปกติ	ไม่ปกติ	ปกติ	ไม่ปกติ	
B1	B1-0 ห้อง Pump	/		/		/		/		/		/		
B2	B2-1 หน้าโถง FireMan Lift	/		/		/		/		/		/		
B2	B2-2 โถง FireMan Lift	/		/		/		/		/		/		
B2	B2-3 หน้าประตูโถงลานจอด	/		/		/		/		/		/		
B2	B2-4 ลานจอด Auto Parking ถึง FireMan Lift	/		/		/		/		/		/		
B2	B2-5 ลานจอด Auto Parking	/		/		/		/		/		/		
B2	B2-6 ลานจอด Auto Parking	/		/		/		/		/		/		
B2	B2-7 ลานจอด Auto Parking (ด้านขวา)	/		/		/		/		/		/		
B2	B2-8 ลานจอด Auto Parking (ด้านขวา)	/		/		/		/		/		/		
B2	B2-9 ลานจอด Auto Parking (ด้านขวา)	/		/		/		/		/		/		
B3	B3-1 หน้าโถง FireMan Lift	/		/		/		/		/		/		
B3	B3-2 โถง FireMan Lift	/		/		/		/		/		/		
B3	B3-3 หน้าประตูโถงลานจอด	/		/		/		/		/		/		
B3	B3-4 ลานจอด Auto Parking ถึง FireMan Lift	/		/		/		/		/		/		
B3	B3-5 ลานจอด Auto Parking (ด้านขวา)	/		/		/		/		/		/		
B3	B3-6 ลานจอด Auto Parking (ด้านขวา)	/		/		/		/		/		/		
B3	B3-7 ลานจอด Auto Parking (ด้านขวา)	/		/		/		/		/		/		
B3	B3-8 ลานจอด Auto Parking (ด้านขวา)	/		/		/		/		/		/		
B3	B3-9 ลานจอด RD	/		/		/		/		/		/		

Note : Please Mark N/A if not applicable, / Normal, X Abnormal / กรุณาใส่ N/A ถ้าไม่มีข้อมูล, / ปกติ, X ไม่ปกติ

Recorded By / จดบันทึกโดย — Signature / ลายเซ็น (Tech. / ช่าง) [redacted] Date / วันที่ 25/4/68 Time / เวลา

Checked By / ตรวจสอบโดย — Signature / ลายเซ็น (Tech. Sup. / หัวหน้าช่าง) Date / วันที่ 26/4/68 Time / เวลา

Verified by / ทบทวนตรวจสอบโดย — Signature/ลายเซ็น(PM / ผู้จัดการอาคาร) Date / วันที่ 30/4/68

F-ENG-PEE-015

Emergency Light Monthly Checklist

ใบรายงานการตรวจสอบแสงสว่างฉุกเฉินประจำเดือน

Sheet No. / แผ่นที่ .....

Date / วันที่ 25 Month / เดือน เมษายน Year / ปี 2568 Building / อาคาร CRI

ชั้น	สถานที่ตั้ง	ตรวจเช็คแหล่งจ่ายไฟ (AC) ใช้กับ Emergency Light (220-230 โวลท์)		ตรวจเช็คแหล่งจ่ายไฟ ที่มาจากแบตเตอรี่ (DC) สภาวะการ Charging		ตรวจเช็คสภาวะ การประจุไฟของ แบตเตอรี่		ตรวจเช็คสภาพทั่วไป หลอดไฟแสดงสภาวะ การทำงาน (LED)		พัดลม		หลอดไฟ ส่องสว่าง		หมายเหตุ
		ปกติ	ไม่ปกติ	ปกติ	ไม่ปกติ	ปกติ	ไม่ปกติ	ปกติ	ไม่ปกติ	ปกติ	ไม่ปกติ	ปกติ	ไม่ปกติ	
2.2	2.2-1 หน้าโถง FireMan Lift	/		/		/		/		/		/		
2.2	2.2-1 โถง FireMan Lift	/		/		/		/		/		/		
2.2	2.2-3 หน้าประตูลานจอด	/		/		/		/		/		/		
2.2	2.2-4 ลานจอดรถนั่ง FireMan Lift	/		/		/		/		/		/		
2.2	2.2-5 ลานจอดรถ Auto Parking	/		/		/		/		/		/		
2.2	2.2-6 ลานจอดรถ Auto Parking	/		/		/		/		/		/		
2.1	2.1-1 หน้าโถง FireMan Lift	/		/		/		/		/		/		
2.1	2.1-2 โถง FireMan Lift	/		/		/		/		/		/		
2.1	2.1-3 ห้อง MDB	/		/		/		/		/		/		
2.1	2.1-4 หน้าประตูลานจอด	/		/		/		/		/		/		
2.1	2.1-4 ลานจอดรถนั่ง FireMan Lift	/		/		/		/		/		/		
2.1	2.1-5 ลานจอดรถ Auto Parking	/		/		/		/		/		/		
2.1	2.1-6 ลานจอดรถ Auto Parking	/		/		/		/		/		/		
1	1-1 โถง FireMan Lift	/		/		/		/		/		/		
1	1-2 ห้องไฟฟ้า	/		/		/		/		/		/		
1	1-3 ห้องไฟฟ้า Central Battery Unit	/		/		/		/		/		/		
1	1-4 หน้าห้องเก็บสินค้าลูกค้า	/		/		/		/		/		/		
B1	B1-1 หน้าโถง FireMan Lift	/		/		/		/		/		/		
B1	B1-2 โถง FireMan Lift	/		/		/		/		/		/		
B1	B1-3 หน้าประตูลานจอด	/		/		/		/		/		/		
B1	B1-4 ลานจอดรถนั่ง FireMan Lift	/		/		/		/		/		/		
B1	B1-5 ลานจอดรถ Auto Parking	/		/		/		/		/		/		
B1	B1-6 ลานจอดรถ Auto Parking	/		/		/		/		/		/		
B1	B1-7 ห้อง Pump	/		/		/		/		/		/		
B1	B1-8 ห้อง Pump	/		/		/		/		/		/		

Note : Please Mark N/A if not applicable, / Normal, X Abnormal / กรุณาใส่ N/A ถ้าไม่มีข้อมูล, / ปกติ, X ไม่ปกติ

Recorded By / จดบันทึกโดย — Signature / ลายเซ็น (Tech. / ช่าง) [redacted] Date / วันที่ 25/4/68 Time / เวลา

Checked By / ตรวจสอบโดย — Signature / ลายเซ็น (Tech. Sup. / หัวหน้าช่าง) Date / วันที่ 26/4/68 Time / เวลา

Verified by / ทบทวนตรวจสอบโดย — Signature/ลายเซ็น(BM /ผู้จัดการอาคาร) Date / วันที่ 30/4/68

F-ENG-PEE-015

Emergency Light Monthly Checklist

ใบรายงานการตรวจสอบแสงสว่างฉุกเฉินประจำเดือน

Sheet No. / แผ่นที่ .....

Date / วันที่ 25 Month / เดือน เมษายน Year / ปี 2568 Building / อาคาร CRI

ชั้น	สถานที่ตั้ง	ตรวจเช็คแหล่งจ่ายไฟ (AC) ใช้กับ Emergency Light (220-230 โวลท์)		ตรวจเช็คแหล่งจ่ายไฟ ที่มาจากแบตเตอรี่ (DC) สภาวะการ Charging		ตรวจเช็คสภาวะ การประจุไฟของ แบตเตอรี่		ตรวจเช็คสภาพทั่วไป หลอดไฟแสดงสภาวะ การทำงาน (LED)		พัดลม		หลอดไฟ ส่องสว่าง		หมายเหตุ
		ปกติ	ไม่ปกติ	ปกติ	ไม่ปกติ	ปกติ	ไม่ปกติ	ปกติ	ไม่ปกติ	ปกติ	ไม่ปกติ	ปกติ	ไม่ปกติ	
5	5-9 ทางเดิน ลก	/		/		/		/		/		/		
5	5-10 ห้องน้ำหญิง	/		/		/		/		/		/		
5	5-11 ห้องน้ำชาย	/		/		/		/		/		/		
5	5-12 บันไดทางเชื่อม	/		/		/		/		/		/		
4	4-1 หน้าประตูหนีไฟ ST1	/		/		/		/		/		/		
4	4-2 โถงลิฟต์โดยสาร	/		/		/		/		/		/		
4	4-3 โถงลิฟต์โดยสาร	/		/		/		/		/		/		
4	4-4 ทางเดิน ลก	/		/		/		/		/		/		
4	4-5 ทางเดิน ลก	/		/		/		/		/		/		
4	4-6 หน้าประตูหนีไฟ ST3	/		/		/		/		/		/		
4	4-7 หน้าห้องไฟฟ้า	/		/		/		/		/		/		
3	3 ห้อง Fire Pump	/		/		/		/		/		/		
2.4	2.4-1 หน้าโถง FireMan Lift	/		/		/		/		/		/		
2.4	2.4-1 โถง FireMan Lift	/		/		/		/		/		/		
2.4	2.4-3 หน้าประตูลานจอด	/		/		/		/		/		/		
2.4	2.4-4 ลานจอดรถนั่ง FireMan Lift	/		/		/		/		/		/		
2.4	2.4-5 ลานจอดรถ Auto Parking	/		/		/		/		/		/		
2.4	2.4-6 ลานจอดรถ Auto Parking	/		/		/		/		/		/		
2.3	2.3-1 หน้าโถง FireMan Lift	/		/		/		/		/		/		
2.3	2.3-1 โถง FireMan Lift	/		/		/		/		/		/		
2.3	2.3-3 ห้อง Generator	/		/		/		/		/		/		
2.3	2.3-4 หน้าประตูลานจอด	/		/		/		/		/		/		
2.3	2.3-5 ลานจอดรถนั่ง FireMan Lift	/		/		/		/		/		/		
2.3	2.3-6 ลานจอดรถ Auto Parking	/		/		/		/		/		/		
2.3	2.3-7 ลานจอดรถ Auto Parking	/		/		/		/		/		/		

Note : Please Mark N/A if not applicable, / Normal, X Abnormal / กรุณาใส่ N/A ถ้าไม่มีข้อมูล, / ปกติ, X ไม่ปกติ

Recorded By / จดบันทึกโดย — Signature / ลายเซ็น (Tech. / ช่าง) [redacted] Date / วันที่ 25/4/68 Time / เวลา

Checked By / ตรวจสอบโดย — Signature / ลายเซ็น (Tech. Sup. / หัวหน้าช่าง) Date / วันที่ 26/4/68 Time / เวลา

Verified by / ทบทวนตรวจสอบโดย — Signature/ลายเซ็น(BM /ผู้จัดการอาคาร) Date / วันที่ 30/4/68

F-ENG-PEE-015

Emergency Light Monthly Checklist

ใบรายงานการตรวจสอบแสงสว่างฉุกเฉินประจำเดือน

Sheet No. / แผ่นที่ .....

Date / วันที่ 25 Month / เดือน เมษายน Year / ปี 2568 Building / อาคาร CRI

ชั้น	สถานที่ตั้ง	ตรวจเช็คแหล่งจ่ายไฟ (AC) ใช้กับ Emergency Light (220-230 โวลท์)		ตรวจเช็คแหล่งจ่ายไฟ ที่มาจากแบตเตอรี่ (DC) สภาวะการ Charging		ตรวจเช็คสภาวะ การประจุไฟของ แบตเตอรี่		ตรวจเช็คสภาพทั่วไป หลอดไฟแสดงสภาวะ การทำงาน (LED)		พัดลม		หลอดไฟ ส่องสว่าง		หมายเหตุ
		ปกติ	ไม่ปกติ	ปกติ	ไม่ปกติ	ปกติ	ไม่ปกติ	ปกติ	ไม่ปกติ	ปกติ	ไม่ปกติ	ปกติ	ไม่ปกติ	
6	6-6 ทางเดิน ลก	/		/		/		/		/		/		
6	6-7 หน้าประตูหนีไฟ ST5	/		/		/		/		/		/		
7	7-1 หน้าประตูหนีไฟ ST1	/		/		/		/		/		/		
7	7-2 โถงลิฟต์โดยสาร	/		/		/		/		/		/		
7	7-3 หน้าประตูหนีไฟ ST3	/		/		/		/		/		/		
7	7-4 หน้าห้องไฟฟ้า	/		/		/		/		/		/		
7	7-5 ทางเดิน ลก	/		/		/		/		/		/		
7	7-6 ทางเดิน ลก	/		/		/		/		/		/		
7	7-7 หน้าประตูหนีไฟ ST5	/		/		/		/		/		/		
6	6-1 หน้าประตูหนีไฟ ST1	/		/		/		/		/		/		
6	6-2 โถงลิฟต์โดยสาร	/		/		/		/		/		/		
6	6-3 ทางเดิน ลก	/		/		/		/		/		/		
6	6-4 ทางเดิน ลก	/		/		/		/		/		/		
6	6-5 หน้าประตูหนีไฟ ST3	/		/		/		/		/		/		
6	6-6 หน้าห้องไฟฟ้า	/		/		/		/		/		/		
6	6-7 ทางเดิน ลก	/		/		/		/		/		/		
6	6-8 ทางเดิน ลก	/		/		/		/		/		/		
5	5-1 หน้าประตูหนีไฟ ST1	/		/		/		/		/		/		
5	5-2 โถงลิฟต์โดยสาร	/		/		/		/		/		/		
5	5-3 โถงลิฟต์โดยสาร	/		/		/		/		/		/		
5	5-4 ทางเดิน ลก	/		/		/		/		/		/		
5	5-5 ทางเดิน ลก	/		/		/		/		/		/		
5	5-6 หน้าประตูหนีไฟ ST3	/		/		/		/		/		/		
5	5-7 หน้าห้องไฟฟ้า	/		/		/		/		/		/		
5	5-8 ทางเดิน ลก	/		/		/		/		/		/		

Note : Please Mark N/A if not applicable, / Normal, X Abnormal / กรุณาใส่ N/A ถ้าไม่มีข้อมูล, / ปกติ, X ไม่ปกติ

Recorded By / จดบันทึกโดย — Signature / ลายเซ็น (Tech. / ช่าง) [redacted] Date / วันที่ 25/4/68 Time / เวลา

Checked By / ตรวจสอบโดย — Signature / ลายเซ็น (Tech. Sup. / หัวหน้าช่าง) Date / วันที่ 26/4/68 Time / เวลา

Verified by / ทบทวนตรวจสอบโดย — Signature/ลายเซ็น(BM /ผู้จัดการอาคาร) Date / วันที่ 30/4/68

F-ENG-PEE-015

Emergency Light Monthly Checklist

ใบรายงานการตรวจสอบแสงสว่างฉุกเฉินประจำเดือน

Sheet No. / แผ่นที่ .....

Date / วันที่ 25 Month / เดือน เมษายน Year / ปี 2568 Building / อาคาร CRI

ชั้น	สถานที่ตั้ง	ตรวจเช็คแหล่งจ่ายไฟ (AC) ใช้กับ Emergency Light (220-230 โวลท์)		ตรวจเช็คแหล่งจ่ายไฟ ที่มาจากแบตเตอรี่ (DC) สภาวะการ Charging		ตรวจเช็คสภาวะ การประจุไฟของ แบตเตอรี่		ตรวจเช็คสภาพทั่วไป หลอดไฟแสดงสภาวะ การทำงาน (LED)		พัดลม		หลอดไฟ ส่องสว่าง		หมายเหตุ
		ปกติ	ไม่ปกติ	ปกติ	ไม่ปกติ	ปกติ	ไม่ปกติ	ปกติ	ไม่ปกติ	ปกติ	ไม่ปกติ	ปกติ	ไม่ปกติ	
11	11-2 โถงลิฟต์โดยสาร	/		/		/		/		/		/		
11	11-3 หน้าประตูหนีไฟ ST3	/		/		/		/		/		/		
11	11-4 หน้าห้องไฟฟ้า	/		/		/		/		/		/		
11	11-5 ทางเดิน ลก	/		/		/		/		/		/		
11	11-6 ทางเดิน ลก	/		/		/		/		/		/		
11	11-7 หน้าประตูหนีไฟ ST5	/		/		/		/		/		/		
10	10-1 หน้าประตูหนีไฟ ST1	/		/		/		/		/		/		
10	10-2 โถงลิฟต์โดยสาร	/		/		/		/		/		/		
10	10-3 หน้าประตูหนีไฟ ST3	/		/		/		/		/		/		
10	10-4 หน้าห้องไฟฟ้า	/		/		/		/		/		/		
10	10-5 ทางเดิน ลก	/		/		/		/		/		/		
10	10-6 ทางเดิน ลก	/		/		/		/		/		/		
10	10-7 หน้าประตูหนีไฟ ST5	/		/		/		/		/		/		
9	9-1 หน้าประตูหนีไฟ ST1	/		/		/		/		/		/		
9	9-2 โถงลิฟต์โดยสาร	/		/		/		/		/		/		
9	9-3 หน้าประตูหนีไฟ ST3	/		/		/		/		/		/		
9	9-4 หน้าห้องไฟฟ้า	/		/		/		/		/		/		
9	9-5 ทางเดิน ลก	/		/		/		/		/		/		
9	9-6 ทางเดิน ลก	/		/		/		/		/		/		
9	9-7 หน้าประตูหนีไฟ ST5	/		/		/		/		/		/		
8	8-1 หน้าประตูหนีไฟ ST1	/		/		/		/		/		/		
8	8-2 โถงลิฟต์โดยสาร	/		/		/		/		/		/		
8	8-3 หน้าประตูหนีไฟ ST3	/		/		/		/		/		/		
8	8-4 หน้าห้องไฟฟ้า	/		/		/		/		/		/		
8	8-5 ทางเดิน ลก	/		/		/		/		/		/		

Note : Please Mark N/A if not applicable, / Normal, X Abnormal / กรุณาใส่ N/A ถ้าไม่มีข้อมูล, / ปกติ, X ไม่ปกติ

Recorded By / จดบันทึกโดย — Signature / ลายเซ็น (Tech. / ช่าง) [redacted] Date / วันที่ 25/4/68 Time / เวลา

Checked By / ตรวจสอบโดย — Signature / ลายเซ็น (Tech. Sup. / หัวหน้าช่าง) Date / วันที่ 26/4/68 Time / เวลา

Verified by / ทบทวนตรวจสอบโดย — Signature/ลายเซ็น(BM /ผู้จัดการอาคาร) Date / วันที่ 30/4/68

F-ENG-PEE-015

Knight Frank

Emergency Light Monthly Checklist

ใบรายงานการตรวจสอบแสงสว่างฉุกเฉินประจำเดือน

Sheet No. / แผ่นที่ .....

Date / วันที่ 25 Month / เดือน มกราคม Year / ปี 2568 Building / อาคาร CR1

ชั้น	สถานที่ตั้ง	ตรวจเช็คแหล่งจ่ายไฟ (AC) ให้กับ Emergency Light (220-230 โวลท์)		ตรวจเช็คแหล่งจ่ายไฟที่มาจากแบตเตอรี่ (DC) สภาวะการ Charging		ตรวจเช็คสภาวะการประจุไฟของแบตเตอรี่		ตรวจเช็คภายหลังไป: หลอดไฟแสดงสภาวะการทำงาน (LED)		พิวส์		หลอดไฟส่องสว่าง		หมายเหตุ
		ปกติ	ไม่ปกติ	ปกติ	ไม่ปกติ	ปกติ	ไม่ปกติ	ปกติ	ไม่ปกติ	ปกติ	ไม่ปกติ	ปกติ	ไม่ปกติ	
15	15-4 หน้าห้องไฟฟ้า	/		/		/		/		/		/		
15	15-5 ทางเดิน ลท	/		/		/		/		/		/		
15	15-6 หน้าประตูหนีไฟ ST6	/		/		/		/		/		/		
14	14-1 หน้าประตูหนีไฟ ST1	/		/		/		/		/		/		
14	14-2 โถงลิฟต์โดยสาร	/		/		/		/		/		/		
14	14-3 หน้าประตูหนีไฟ ST3	/		/		/		/		/		/		
14	14-4 หน้าห้องไฟฟ้า	/		/		/		/		/		/		
14	14-5 ทางเดิน ลท	/		/		/		/		/		/		
14	14-6 ทางเดิน ลท	/		/		/		/		/		/		
14	14-7 หน้าประตูหนีไฟ ST5	/		/		/		/		/		/		
12A	12A-1 หน้าประตูหนีไฟ ST1	/		/		/		/		/		/		
12A	12A-2 โถงลิฟต์โดยสาร	/		/		/		/		/		/		
12A	12A-3 หน้าประตูหนีไฟ ST3	/		/		/		/		/		/		
12A	12A-4 หน้าห้องไฟฟ้า	/		/		/		/		/		/		
12A	12A-5 ทางเดิน ลท	/		/		/		/		/		/		
12A	12A-6 ทางเดิน ลท	/		/		/		/		/		/		
12A	12A-7 หน้าประตูหนีไฟ ST5	/		/		/		/		/		/		
12	12-1 หน้าประตูหนีไฟ ST1	/		/		/		/		/		/		
12	12-2 โถงลิฟต์โดยสาร	/		/		/		/		/		/		
12	12-3 หน้าประตูหนีไฟ ST3	/		/		/		/		/		/		
12	12-4 หน้าห้องไฟฟ้า	/		/		/		/		/		/		
12	12-5 ทางเดิน ลท	/		/		/		/		/		/		
12	12-6 ทางเดิน ลท	/		/		/		/		/		/		
12	12-7 หน้าประตูหนีไฟ ST5	/		/		/		/		/		/		
11	11-1 หน้าประตูหนีไฟ ST1	/		/		/		/		/		/		

Note : Please Mark N/A if not applicable, / Normal, X Abnormal / กรุณาใส่ N/A ถ้าไม่มีข้อมูล, / ปกติ, X ไม่ปกติ

Recorded By / จดบันทึกโดย — Signature / ลายเซ็น (Tech. / ช่าง) [redacted] Date / วันที่ 25/1/68 Time / เวลา

Checked By / ตรวจสอบโดย — Signature / ลายเซ็น (Tech. Sup. / หัวหน้าช่าง) Date / วันที่ 26/1/68 Time / เวลา

Verified by / ทบทวนตรวจสอบโดย — Signature/ลายเซ็น(BM./ผู้จัดการอาคาร) [redacted] Date / วันที่ 30/1/68

F-ENG-PEE-015

Knight Frank

Emergency Light Monthly Checklist

ใบรายงานการตรวจสอบแสงสว่างฉุกเฉินประจำเดือน

Sheet No. / แผ่นที่ .....

Date / วันที่ 25 Month / เดือน มกราคม Year / ปี 2568 Building / อาคาร CR1

ชั้น	สถานที่ตั้ง	ตรวจเช็คแหล่งจ่ายไฟ (AC) ให้กับ Emergency Light (220-230 โวลท์)		ตรวจเช็คแหล่งจ่ายไฟที่มาจากแบตเตอรี่ (DC) สภาวะการ Charging		ตรวจเช็คสภาวะการประจุไฟของแบตเตอรี่		ตรวจเช็คภายหลังไป: หลอดไฟแสดงสภาวะการทำงาน (LED)		พิวส์		หลอดไฟส่องสว่าง		หมายเหตุ
		ปกติ	ไม่ปกติ	ปกติ	ไม่ปกติ	ปกติ	ไม่ปกติ	ปกติ	ไม่ปกติ	ปกติ	ไม่ปกติ	ปกติ	ไม่ปกติ	
21	21-4 หน้าห้องไฟฟ้า	/		/		/		/		/		/		
19	19 ห้องไฟฟ้า Central Battery Unit	/		/		/		/		/		/		
18M	18M-1 ห้องไฟสระน้ำ	/		/		/		/		/		/		
18M	18M-2 ห้องไฟสระน้ำ	/		/		/		/		/		/		
18	18-1 หน้าประตูหนีไฟ ST1	/		/		/		/		/		/		
18	18-2 โถงลิฟต์โดยสาร	/		/		/		/		/		/		
18	18-3 หน้าประตูหนีไฟ ST3	/		/		/		/		/		/		
18	18-4 หน้าห้องไฟฟ้า	/		/		/		/		/		/		
18	18-5 ทางเดิน ลท	/		/		/		/		/		/		
18	18-6 หน้าประตูหนีไฟ ST6	/		/		/		/		/		/		
17	17-1 หน้าประตูหนีไฟ ST1	/		/		/		/		/		/		
17	17-2 โถงลิฟต์โดยสาร	/		/		/		/		/		/		
17	17-3 หน้าประตูหนีไฟ ST3	/		/		/		/		/		/		
17	17-4 หน้าห้องไฟฟ้า	/		/		/		/		/		/		
17	17-5 ทางเดิน ลท	/		/		/		/		/		/		
17	17-6 หน้าประตูหนีไฟ ST6	/		/		/		/		/		/		
16	16-1 หน้าประตูหนีไฟ ST1	/		/		/		/		/		/		
16	16-2 โถงลิฟต์โดยสาร	/		/		/		/		/		/		
16	16-3 หน้าประตูหนีไฟ ST3	/		/		/		/		/		/		
16	16-4 หน้าห้องไฟฟ้า	/		/		/		/		/		/		
16	16-5 ทางเดิน ลท	/		/		/		/		/		/		
16	16-6 หน้าประตูหนีไฟ ST6	/		/		/		/		/		/		
15	15-1 หน้าประตูหนีไฟ ST1	/		/		/		/		/		/		
15	15-2 โถงลิฟต์โดยสาร	/		/		/		/		/		/		
15	15-3 หน้าประตูหนีไฟ ST3	/		/		/		/		/		/		

Note : Please Mark N/A if not applicable, / Normal, X Abnormal / กรุณาใส่ N/A ถ้าไม่มีข้อมูล, / ปกติ, X ไม่ปกติ

Recorded By / จดบันทึกโดย — Signature / ลายเซ็น (Tech. / ช่าง) [redacted] Date / วันที่ 25/1/68 Time / เวลา

Checked By / ตรวจสอบโดย — Signature / ลายเซ็น (Tech. Sup. / หัวหน้าช่าง) Date / วันที่ 26/1/68 Time / เวลา

Verified by / ทบทวนตรวจสอบโดย — Signature/ลายเซ็น(BM./ผู้จัดการอาคาร) [redacted] Date / วันที่ 30/1/68

F-ENG-PEE-015

Knight Frank

Emergency Light Monthly Checklist

ใบรายงานการตรวจสอบแสงสว่างฉุกเฉินประจำเดือน

Sheet No. / แผ่นที่ .....

Date / วันที่ 25 Month / เดือน มกราคม Year / ปี 2568 Building / อาคาร CR1

ชั้น	สถานที่ตั้ง	ตรวจเช็คแหล่งจ่ายไฟ (AC) ให้กับ Emergency Light (220-230 โวลท์)		ตรวจเช็คแหล่งจ่ายไฟที่มาจากแบตเตอรี่ (DC) สภาวะการ Charging		ตรวจเช็คสภาวะการประจุไฟของแบตเตอรี่		ตรวจเช็คภายหลังไป: หลอดไฟแสดงสภาวะการทำงาน (LED)		พิวส์		หลอดไฟส่องสว่าง		หมายเหตุ
		ปกติ	ไม่ปกติ	ปกติ	ไม่ปกติ	ปกติ	ไม่ปกติ	ปกติ	ไม่ปกติ	ปกติ	ไม่ปกติ	ปกติ	ไม่ปกติ	
27	27-3 หน้าประตูหนีไฟ ST3	/		/		/		/		/		/		
27	27-4 หน้าห้องไฟฟ้า	/		/		/		/		/		/		
26	26-1 หน้าประตูหนีไฟ ST1	/		/		/		/		/		/		
26	26-2 โถงลิฟต์โดยสาร	/		/		/		/		/		/		
26	26-3 หน้าประตูหนีไฟ ST3	/		/		/		/		/		/		
26	26-4 หน้าห้องไฟฟ้า	/		/		/		/		/		/		
25	25-1 หน้าประตูหนีไฟ ST1	/		/		/		/		/		/		
25	25-2 โถงลิฟต์โดยสาร	/		/		/		/		/		/		
25	25-3 หน้าประตูหนีไฟ ST3	/		/		/		/		/		/		
25	25-4 หน้าห้องไฟฟ้า	/		/		/		/		/		/		
24	24-1 หน้าประตูหนีไฟ ST1	/		/		/		/		/		/		
24	24-2 โถงลิฟต์โดยสาร	/		/		/		/		/		/		
24	24-3 หน้าประตูหนีไฟ ST3	/		/		/		/		/		/		
24	24-4 หน้าห้องไฟฟ้า	/		/		/		/		/		/		
23	23-1 หน้าประตูหนีไฟ ST1	/		/		/		/		/		/		
23	23-2 โถงลิฟต์โดยสาร	/		/		/		/		/		/		
23	23-3 หน้าประตูหนีไฟ ST3	/		/		/		/		/		/		
23	23-4 หน้าห้องไฟฟ้า	/		/		/		/		/		/		
22	22-1 หน้าประตูหนีไฟ ST1	/		/		/		/		/		/		
22	22-2 โถงลิฟต์โดยสาร	/		/		/		/		/		/		
22	22-3 หน้าประตูหนีไฟ ST3	/		/		/		/		/		/		
22	22-4 หน้าห้องไฟฟ้า	/		/		/		/		/		/		
21	21-1 หน้าประตูหนีไฟ ST1	/		/		/		/		/		/		
21	21-2 โถงลิฟต์โดยสาร	/		/		/		/		/		/		
21	21-3 หน้าประตูหนีไฟ ST3	/		/		/		/		/		/		

Note : Please Mark N/A if not applicable, / Normal, X Abnormal / กรุณาใส่ N/A ถ้าไม่มีข้อมูล, / ปกติ, X ไม่ปกติ

Recorded By / จดบันทึกโดย — Signature / ลายเซ็น (Tech. / ช่าง) [redacted] Date / วันที่ 25/1/68 Time / เวลา

Checked By / ตรวจสอบโดย — Signature / ลายเซ็น (Tech. Sup. / หัวหน้าช่าง) Date / วันที่ 26/1/68 Time / เวลา

Verified by / ทบทวนตรวจสอบโดย — Signature/ลายเซ็น(BM./ผู้จัดการอาคาร) [redacted] Date / วันที่ 30/1/68

F-ENG-PEE-015

Knight Frank

Emergency Light Monthly Checklist

ใบรายงานการตรวจสอบแสงสว่างฉุกเฉินประจำเดือน

Sheet No. / แผ่นที่ .....

Date / วันที่ 25 Month / เดือน มกราคม Year / ปี 2568 Building / อาคาร CR1

ชั้น	สถานที่ตั้ง	ตรวจเช็คแหล่งจ่ายไฟ (AC) ให้กับ Emergency Light (220-230 โวลท์)		ตรวจเช็คแหล่งจ่ายไฟที่มาจากแบตเตอรี่ (DC) สภาวะการ Charging		ตรวจเช็คสภาวะการประจุไฟของแบตเตอรี่		ตรวจเช็คภายหลังไป: หลอดไฟแสดงสภาวะการทำงาน (LED)		พิวส์		หลอดไฟส่องสว่าง		หมายเหตุ
		ปกติ	ไม่ปกติ	ปกติ	ไม่ปกติ	ปกติ	ไม่ปกติ	ปกติ	ไม่ปกติ	ปกติ	ไม่ปกติ	ปกติ	ไม่ปกติ	
33	33-2 โถงลิฟต์โดยสาร	/		/		/		/		/		/		
33	33-3 หน้าประตูหนีไฟ ST3	/		/		/		/		/		/		
33	33-4 หน้าห้องไฟฟ้า	/		/		/		/		/		/		
32	32-1 หน้าประตูหนีไฟ ST1	/		/		/		/		/		/		
32	32-2 โถงลิฟต์โดยสาร	/		/		/		/		/		/		
32	32-3 หน้าประตูหนีไฟ ST3	/		/		/		/		/		/		
32	32-4 หน้าห้องไฟฟ้า	/		/		/		/		/		/		
31	31-1 หน้าประตูหนีไฟ ST1	/		/		/		/		/		/		
31	31-2 โถงลิฟต์โดยสาร	/		/		/		/		/		/		
31	31-3 หน้าประตูหนีไฟ ST3	/		/		/		/		/		/		
31	31-4 หน้าห้องไฟฟ้า	/		/		/		/		/		/		
30	30-1 หน้าประตูหนีไฟ ST1	/		/		/		/		/		/		
30	30-2 โถงลิฟต์โดยสาร	/		/		/		/		/		/		
30	30-3 หน้าประตูหนีไฟ ST3	/		/		/		/		/		/		
30	30-4 หน้าห้องไฟฟ้า	/		/		/		/		/		/		
29	29-1 หน้าประตูหนีไฟ ST1	/		/		/		/		/		/		
29	29-2 โถงลิฟต์โดยสาร	/		/		/		/		/		/		
29	29-3 หน้าประตูหนีไฟ ST3	/		/		/		/		/		/		
29	29-4 หน้าห้องไฟฟ้า	/		/		/		/		/		/		
28	28-1 หน้าประตูหนีไฟ ST1	/		/		/		/		/		/		
28	28-2 โถงลิฟต์โดยสาร	/		/		/		/		/		/		
28	28-3 หน้าประตูหนีไฟ ST3	/		/		/		/		/		/		
28	28-4 หน้าห้องไฟฟ้า	/		/		/		/		/		/		
27	27-1 หน้าประตูหนีไฟ ST1	/		/		/		/		/		/		
27	27-2 โถงลิฟต์โดยสาร	/		/		/		/		/		/		

Note : Please Mark N/A if not applicable, / Normal, X Abnormal / กรุณาใส่ N/A ถ้าไม่มีข้อมูล, / ปกติ, X ไม่ปกติ

Recorded By / จดบันทึกโดย — Signature / ลายเซ็น (Tech. / ช่าง) [redacted] Date / วันที่ 25/1/68 Time / เวลา

Checked By / ตรวจสอบโดย — Signature / ลายเซ็น (Tech. Sup. / หัวหน้าช่าง) Date / วันที่ 26/1/68 Time / เวลา

Verified by / ทบทวนตรวจสอบโดย — Signature/ลายเซ็น(BM./ผู้จัดการอาคาร) [redacted] Date / วันที่ 30/1/68

F-ENG-PEE-015

Emergency Light Monthly Checklist

ใบรายงานการตรวจสอบแสงสว่างฉุกเฉินประจำเดือน

Sheet No. / แผ่นที่ .....

Date / วันที่ 25 Month / เดือน เมษายน Year / ปี 2568 Building / อาคาร CR1

ชั้น	สถานที่ตั้ง	ตรวจเช็คแหล่งจ่ายไฟ (AC) ให้กับ Emergency Light (220-230 โวลท์)		ตรวจเช็คแหล่งจ่ายไฟ ที่มาจากแบตเตอรี่ (DC) สภาวะการ Charging		ตรวจเช็คสภาวะ การประไสของ แบตเตอรี่		ตรวจเช็คภายหลังไป หลอดไฟแสดงสภาวะ การทำงาน (LED)		ฟิวส์		หลอดไฟ ต่อเส้น		หมายเหตุ
		ปกติ	ไม่ปกติ	ปกติ	ไม่ปกติ	ปกติ	ไม่ปกติ	ปกติ	ไม่ปกติ	ปกติ	ไม่ปกติ	ปกติ	ไม่ปกติ	
39	39-1 หน้าประตูหนีไฟ ST1	/		/		/		/		/		/		
39	39-2 ห้อง Booster Pump	/		/		/		/		/		/		
39	39-3 ห้องเครื่องลิฟต์	/		/		/		/		/		/		
39	39-4 หน้าประตูหนีไฟ ST3	/		/		/		/		/		/		
38	38-1 หน้าประตูหนีไฟ ST1	/		/		/		/		/		/		
38	38-2 โถงลิฟต์โดยสาร	/		/		/		/		/		/		
38	38-3 หน้าประตูหนีไฟ ST3	/		/		/		/		/		/		
38	38-4 หน้าห้องไฟฟ้า	/		/		/		/		/		/		
37	37-1 หน้าประตูหนีไฟ ST1	/		/		/		/		/		/		
37	37-2 โถงลิฟต์โดยสาร	/		/		/		/		/		/		
37	37-3 หน้าประตูหนีไฟ ST3	/		/		/		/		/		/		
37	37-4 หน้าห้องไฟฟ้า	/		/		/		/		/		/		
36	36-1 หน้าประตูหนีไฟ ST1	/		/		/		/		/		/		
36	36-2 โถงลิฟต์โดยสาร	/		/		/		/		/		/		
36	36-3 หน้าประตูหนีไฟ ST3	/		/		/		/		/		/		
36	36-4 หน้าห้องไฟฟ้า	/		/		/		/		/		/		
35	35-1 หน้าประตูหนีไฟ ST1	/		/		/		/		/		/		
35	35-2 โถงลิฟต์โดยสาร	/		/		/		/		/		/		
35	35-3 หน้าประตูหนีไฟ ST3	/		/		/		/		/		/		
35	35-4 หน้าห้องไฟฟ้า	/		/		/		/		/		/		
34	34-1 หน้าประตูหนีไฟ ST1	/		/		/		/		/		/		
34	34-2 โถงลิฟต์โดยสาร	/		/		/		/		/		/		
34	34-3 หน้าประตูหนีไฟ ST3	/		/		/		/		/		/		
34	34-4 หน้าห้องไฟฟ้า	/		/		/		/		/		/		
33	33-1 หน้าประตูหนีไฟ ST1	/		/		/		/		/		/		

Note : Please Mark N/A if not applicable, / Normal, X Abnormal / กรุณาใส่ N/A ถ้าไม่มีข้อมูล, / ปกติ, X ไม่ปกติ

Recorded By / จดบันทึกโดย — Signature / ลุ่ยเซ็น (Tech. / ช่าง) [redacted]

Date / วันที่ 25/4/68 Time / เวลา .....

Checked By / ตรวจสอบโดย — Signature / ลายเซ็น (Tech. Sup. / หัวหน้าช่าง)

Date / วันที่ 26/4/68 Time / เวลา .....

Verified by / ทบทวนตรวจสอบโดย — Signature/ลายเซ็น(BM /ผู้จัดการอาคาร)

Date / วันที่ 30/4/68

F-ENG-PEE-015

Emergency Light Monthly Checklist

ใบรายงานการตรวจสอบแสงสว่างฉุกเฉินประจำเดือน

Sheet No. / แผ่นที่ .....

Date / วันที่ 25 Month / เดือน เมษายน Year / ปี 2568 Building / อาคาร CR1

ชั้น	สถานที่ตั้ง	ตรวจเช็คแหล่งจ่ายไฟ (AC) ให้กับ Emergency Light (220-230 โวลท์)		ตรวจเช็คแหล่งจ่ายไฟ ที่มาจากแบตเตอรี่ (DC) สภาวะการ Charging		ตรวจเช็คสภาวะ การประไสของ แบตเตอรี่		ตรวจเช็คภายหลังไป หลอดไฟแสดงสภาวะ การทำงาน (LED)		ฟิวส์		หลอดไฟ ต่อเส้น		หมายเหตุ
		ปกติ	ไม่ปกติ	ปกติ	ไม่ปกติ	ปกติ	ไม่ปกติ	ปกติ	ไม่ปกติ	ปกติ	ไม่ปกติ	ปกติ	ไม่ปกติ	
38M	38M-2 บันไดหนีไฟ ST1	/		/		/		/		/		/		
38M	38M-1 บันไดหนีไฟ ST1	/		/		/		/		/		/		
37M	37M บันไดหนีไฟ ST1	/		/		/		/		/		/		
36M	36M บันไดหนีไฟ ST1	/		/		/		/		/		/		
35M	35M บันไดหนีไฟ ST1	/		/		/		/		/		/		
34M	34M บันไดหนีไฟ ST1	/		/		/		/		/		/		
33M	33M บันไดหนีไฟ ST1	/		/		/		/		/		/		
32M	32M บันไดหนีไฟ ST1	/		/		/		/		/		/		
31M	31M บันไดหนีไฟ ST1	/		/		/		/		/		/		
30M	30M บันไดหนีไฟ ST1	/		/		/		/		/		/		
29M	29M บันไดหนีไฟ ST1	/		/		/		/		/		/		
28M	28M บันไดหนีไฟ ST1	/		/		/		/		/		/		
27M	27M บันไดหนีไฟ ST1	/		/		/		/		/		/		
26M	26M บันไดหนีไฟ ST1	/		/		/		/		/		/		
25M	25M บันไดหนีไฟ ST1	/		/		/		/		/		/		
24M	24M บันไดหนีไฟ ST1	/		/		/		/		/		/		
23M	23M บันไดหนีไฟ ST1	/		/		/		/		/		/		
22M	22M บันไดหนีไฟ ST1	/		/		/		/		/		/		
20M	20M บันไดหนีไฟ ST1	/		/		/		/		/		/		
19M	19M บันไดหนีไฟ ST1	/		/		/		/		/		/		
18M	18M-2 บันไดหนีไฟ ST1	/		/		/		/		/		/		
18M	18M-1 บันไดหนีไฟ ST1	/		/		/		/		/		/		
17M	17M บันไดหนีไฟ ST1	/		/		/		/		/		/		
16M	16M บันไดหนีไฟ ST1	/		/		/		/		/		/		
15M	15M บันไดหนีไฟ ST1	/		/		/		/		/		/		

Note : Please Mark N/A if not applicable, / Normal, X Abnormal / กรุณาใส่ N/A ถ้าไม่มีข้อมูล, / ปกติ, X ไม่ปกติ

Recorded By / จดบันทึกโดย — Signature / ลายเซ็น (Tech. / ช่าง) [redacted]

Date / วันที่ 25/4/68 Time / เวลา .....

Checked By / ตรวจสอบโดย — Signature / ลายเซ็น (Tech. Sup. / หัวหน้าช่าง)

Date / วันที่ 26/4/68 Time / เวลา .....

Verified by / ทบทวนตรวจสอบโดย — Signature/ลายเซ็น(BM /ผู้จัดการอาคาร)

Date / วันที่ 30/4/68

F-ENG-PEE-015

Emergency Light Monthly Checklist

ใบรายงานการตรวจสอบแสงสว่างฉุกเฉินประจำเดือน

Sheet No. / แผ่นที่ .....

Date / วันที่ 25 Month / เดือน เมษายน Year / ปี 2568 Building / อาคาร CR1

ชั้น	สถานที่ตั้ง	ตรวจเช็คแหล่งจ่ายไฟ (AC) ให้กับ Emergency Light (220-230 โวลท์)		ตรวจเช็คแหล่งจ่ายไฟ ที่มาจากแบตเตอรี่ (DC) สภาวะการ Charging		ตรวจเช็คสภาวะ การประไสของ แบตเตอรี่		ตรวจเช็คภายหลังไป หลอดไฟแสดงสภาวะ การทำงาน (LED)		ฟิวส์		หลอดไฟ ต่อเส้น		หมายเหตุ
		ปกติ	ไม่ปกติ	ปกติ	ไม่ปกติ	ปกติ	ไม่ปกติ	ปกติ	ไม่ปกติ	ปกติ	ไม่ปกติ	ปกติ	ไม่ปกติ	
B1	B1-9 ห้อง Pump	/		/		/		/		/		/		
B2	B2-1 หน้าโถง FireMan Lift	/		/		/		/		/		/		
B2	B2-2 โถง FireMan Lift	/		/		/		/		/		/		
B2	B2-3 หน้าประตูโถงลานจอด	/		/		/		/		/		/		
B2	B2-4 ลานจอดรถบริเวณ Auto Parking ถึง FireMan Lift	/		/		/		/		/		/		
B2	B2-5 ลานจอดรถ Auto Parking	/		/		/		/		/		/		
B2	B2-6 ลานจอดรถ Auto Parking	/		/		/		/		/		/		
B2	B2-7 ลานจอดรถ Auto Parking (ด้านขวา)	/		/		/		/		/		/		
B2	B2-8 ลานจอดรถ Auto Parking (ด้านซ้าย)	/		/		/		/		/		/		
B2	B2-9 ลานจอดรถ Auto Parking (ด้านซ้าย)	/		/		/		/		/		/		
B3	B3-1 หน้าโถง FireMan Lift	/		/		/		/		/		/		
B3	B3-2 โถง FireMan Lift	/		/		/		/		/		/		
B3	B3-3 หน้าประตูโถงลานจอด	/		/		/		/		/		/		
B3	B3-4 ลานจอดรถบริเวณ Auto Parking ถึง FireMan Lift	/		/		/		/		/		/		
B3	B3-5 ลานจอดรถ Auto Parking (ด้านขวา)	/		/		/		/		/		/		
B3	B3-6 ลานจอดรถ Auto Parking (ด้านซ้าย)	/		/		/		/		/		/		
B3	B3-7 ลานจอดรถ Auto Parking (ด้านขวา)	/		/		/		/		/		/		
B3	B3-8 ลานจอดรถ Auto Parking (ด้านซ้าย)	/		/		/		/		/		/		
B3	B3-9 ลานจอดรถ	/		/		/		/		/		/		

Note : Please Mark N/A if not applicable, / Normal, X Abnormal / กรุณาใส่ N/A ถ้าไม่มีข้อมูล, / ปกติ, X ไม่ปกติ

Recorded By / จดบันทึกโดย — Signature / ลุ่ยเซ็น (Tech. / ช่าง) [redacted]

Date / วันที่ 25/4/68 Time / เวลา .....

Checked By / ตรวจสอบโดย — Signature / ลายเซ็น (Tech. Sup. / หัวหน้าช่าง)

Date / วันที่ 26/4/68 Time / เวลา .....

Verified by / ทบทวนตรวจสอบโดย — Signature/ลายเซ็น(BM /ผู้จัดการอาคาร)

Date / วันที่ 30/4/68

F-ENG-PEE-015

Emergency Light Monthly Checklist

ใบรายงานการตรวจสอบแสงสว่างฉุกเฉินประจำเดือน

Sheet No. / แผ่นที่ .....

Date / วันที่ 25 Month / เดือน เมษายน Year / ปี 2568 Building / อาคาร CR1

ชั้น	สถานที่ตั้ง	ตรวจเช็คแหล่งจ่ายไฟ (AC) ให้กับ Emergency Light (220-230 โวลท์)		ตรวจเช็คแหล่งจ่ายไฟ ที่มาจากแบตเตอรี่ (DC) สภาวะการ Charging		ตรวจเช็คสภาวะ การประไสของ แบตเตอรี่		ตรวจเช็คภายหลังไป หลอดไฟแสดงสภาวะ การทำงาน (LED)		ฟิวส์		หลอดไฟ ต่อเส้น		หมายเหตุ
		ปกติ	ไม่ปกติ	ปกติ	ไม่ปกติ	ปกติ	ไม่ปกติ	ปกติ	ไม่ปกติ	ปกติ	ไม่ปกติ	ปกติ	ไม่ปกติ	
2.2	2.2-1 หน้าโถง FireMan Lift	/		/		/		/		/		/		
2.2	2.2-1 โถง FireMan Lift	/		/		/		/		/		/		
2.2	2.2-3 หน้าประตูลานจอด	/		/		/		/		/		/		
2.2	2.2-4 ลานจอดรถบริเวณ FireMan Lift	/		/		/		/		/		/		
2.2	2.2-5 ลานจอดรถ Auto Parking	/		/		/		/		/		/		
2.2	2.2-6 ลานจอดรถ Auto Parking	/		/		/		/		/		/		
2.1	2.1-1 หน้าโถง FireMan Lift	/		/		/		/		/		/		
2.1	2.1-2 โถง FireMan Lift	/		/		/		/		/		/		
2.1	2.1-3 ห้อง MDB	/		/		/		/		/		/		
2.1	2.1-4 หน้าประตูลานจอด	/		/		/		/		/		/		
2.1	2.1-4 ลานจอดรถบริเวณ FireMan Lift	/		/		/		/		/		/		
2.1	2.1-5 ลานจอดรถ Auto Parking	/		/		/		/		/		/		
2.1	2.1-6 ลานจอดรถ Auto Parking	/		/		/		/		/		/		
1	1-1 โถง FireMan Lift	/		/		/		/		/		/		
1	1-2 ห้องไฟฟ้า	/		/		/		/		/		/		
1	1-3 ห้องไฟฟ้า Central Battery Unit	/		/		/		/		/		/		
1	1-4 หน้าห้องนิรภัยลูกค้า	/		/		/		/		/		/		
B1	B1-1 หน้าโถง FireMan Lift	/		/		/		/		/		/		
B1	B1-2 โถง FireMan Lift	/		/		/		/		/		/		
B1	B1-3 หน้าประตูโถงลานจอด	/		/		/		/		/		/		
B1	B1-4 ลานจอดรถบริเวณ Auto Parking ถึง FireMan Lift	/		/		/		/		/		/		
B1	B1-5 ลานจอดรถ Auto Parking	/		/		/		/		/		/		
B1	B1-6 ลานจอดรถ Auto Parking	/		/		/		/		/		/		
B1	B1-7 ห้อง Pump	/		/		/		/		/		/		
B1	B1-8 ห้อง Pump	/		/		/		/		/		/		

Note : Please Mark N/A if not applicable, / Normal, X Abnormal / กรุณาใส่ N/A ถ้าไม่มีข้อมูล, / ปกติ, X ไม่ปกติ

Recorded By / จดบันทึกโดย — Signature / ลุ่ยเซ็น (Tech. / ช่าง) [redacted]

Date / วันที่ 25/4/68 Time / เวลา .....

Checked By / ตรวจสอบโดย — Signature / ลายเซ็น (Tech. Sup. / หัวหน้าช่าง)

Date / วันที่ 26/4/68 Time / เวลา .....

Verified by / ทบทวนตรวจสอบโดย — Signature/ลายเซ็น(BM /ผู้จัดการอาคาร)

Date / วันที่ 30/4/68

F-ENG-PEE-015

Knight Frank

Emergency Light Monthly Checklist

ใบรายงานการตรวจสอบแสงสว่างฉุกเฉินประจำเดือน

Sheet No. / แผ่นที่ .....

Date / วันที่ 25 Month / เดือน มกราคม Year / ปี 2568 Building / อาคาร CR1

ชั้น	สถานที่ตั้ง	ตรวจเช็คแหล่งจ่ายไฟ (AC ไส้กรอง Emergency Light (220-230 โวลท์)		ตรวจเช็คแหล่งจ่ายไฟ ที่มาจากแบตเตอรี่ (DC) สภาวะการ Charging		ตรวจเช็คสภาวะ การประจุไฟของ แบตเตอรี่		ตรวจเช็คสภาพทั่วไป หลอดไฟแสดงสภาวะ การทำงาน (LED)		ฟิวส์		หลอดไฟ ส่องสว่าง		หมายเหตุ
		ปกติ	ไม่ปกติ	ปกติ	ไม่ปกติ	ปกติ	ไม่ปกติ	ปกติ	ไม่ปกติ	ปกติ	ไม่ปกติ	ปกติ	ไม่ปกติ	
5	5-9 ทางเดิน ลท	/		/		/		/		/		/		
5	5-10 ห้องน้ำหญิง	/		/		/		/		/		/		
5	5-11 ห้องน้ำชาย	/		/		/		/		/		/		
5	5-12 บันไดทางเชื่อม	/		/		/		/		/		/		
4	4-1 หน้าประตูหนีไฟ ST1	/		/		/		/		/		/		
4	4-2 โถงลิฟต์โดยสาร	/		/		/		/		/		/		
4	4-3 โถงลิฟต์โดยสาร	/		/		/		/		/		/		
4	4-4 ทางเดิน ลท	/		/		/		/		/		/		
4	4-5 ทางเดิน ลท	/		/		/		/		/		/		
4	4-6 หน้าประตูหนีไฟ ST3	/		/		/		/		/		/		
4	4-7 หน้าห้องไฟฟ้า	/		/		/		/		/		/		
3	3 ห้อง Fire Pump	/		/		/		/		/		/		
2,4	2,4-1 หน้าโถง FireMan Lift	/		/		/		/		/		/		
2,4	2,4-1 โถง FireMan Lift	/		/		/		/		/		/		
2,4	2,4-3 หน้าประตูลานจอด	/		/		/		/		/		/		
2,4	2,4-4 ลานจอดรถ FireMan Lift	/		/		/		/		/		/		
2,4	2,4-5 ลานจอดรถ Auto Parking	/		/		/		/		/		/		
2,4	2,4-6 ลานจอดรถ Auto Parking	/		/		/		/		/		/		
2,3	2,3-1 หน้าโถง FireMan Lift	/		/		/		/		/		/		
2,3	2,3-1 โถง FireMan Lift	/		/		/		/		/		/		
2,3	2,3-3 ห้อง Generator	/		/		/		/		/		/		
2,3	2,3-4 หน้าประตูลานจอด	/		/		/		/		/		/		
2,3	2,3-5 ลานจอดรถ FireMan Lift	/		/		/		/		/		/		
2,3	2,3-6 ลานจอดรถ Auto Parking	/		/		/		/		/		/		
2,3	2,3-7 ลานจอดรถ Auto Parking	/		/		/		/		/		/		

Note : Please Mark N/A if not applicable, / Normal, X Abnormal / กรุณาใส่ N/A ถ้าไม่มีข้อมูล, / ปกติ, X ไม่ปกติ

Recorded By / จดบันทึกโดย — Signature / ลายเซ็น (Tech. / ช่าง) — [redacted] — Date / วันที่ 25/4/68 — Time / เวลา

Checked By / ตรวจสอบโดย — Signature / ลายเซ็น (Tech. Sup. / หัวหน้าช่าง) — Date / วันที่ 26/4/68 — Time / เวลา

Verified by / ทบทวนตรวจสอบโดย — Signature/ลายเซ็น (BM /ผู้จัดการอาคาร) — Date / วันที่ 30/4/68

F-ENG-PEE-015

Knight Frank

Emergency Light Monthly Checklist

ใบรายงานการตรวจสอบแสงสว่างฉุกเฉินประจำเดือน

Sheet No. / แผ่นที่ .....

Date / วันที่ 25 Month / เดือน มกราคม Year / ปี 2568 Building / อาคาร CR1

ชั้น	สถานที่ตั้ง	ตรวจเช็คแหล่งจ่ายไฟ (AC ไส้กรอง Emergency Light (220-230 โวลท์)		ตรวจเช็คแหล่งจ่ายไฟ ที่มาจากแบตเตอรี่ (DC) สภาวะการ Charging		ตรวจเช็คสภาวะ การประจุไฟของ แบตเตอรี่		ตรวจเช็คสภาพทั่วไป หลอดไฟแสดงสภาวะ การทำงาน (LED)		ฟิวส์		หลอดไฟ ส่องสว่าง		หมายเหตุ
		ปกติ	ไม่ปกติ	ปกติ	ไม่ปกติ	ปกติ	ไม่ปกติ	ปกติ	ไม่ปกติ	ปกติ	ไม่ปกติ	ปกติ	ไม่ปกติ	
8	8-6 ทางเดิน ลท	/		/		/		/		/		/		
8	8-7 หน้าประตูหนีไฟ ST5	/		/		/		/		/		/		
7	7-1 หน้าประตูหนีไฟ ST1	/		/		/		/		/		/		
7	7-2 โถงลิฟต์โดยสาร	/		/		/		/		/		/		
7	7-3 หน้าประตูหนีไฟ ST3	/		/		/		/		/		/		
7	7-4 หน้าห้องไฟฟ้า	/		/		/		/		/		/		
7	7-5 ทางเดิน ลท	/		/		/		/		/		/		
7	7-6 ทางเดิน ลท	/		/		/		/		/		/		
7	7-7 หน้าประตูหนีไฟ ST5	/		/		/		/		/		/		
6	6-1 หน้าประตูหนีไฟ ST1	/		/		/		/		/		/		
6	6-2 โถงลิฟต์โดยสาร	/		/		/		/		/		/		
6	6-3 ทางเดิน ลท	/		/		/		/		/		/		
6	6-4 ทางเดิน ลท	/		/		/		/		/		/		
6	6-5 หน้าประตูหนีไฟ ST3	/		/		/		/		/		/		
6	6-6 หน้าห้องไฟฟ้า	/		/		/		/		/		/		
6	6-7 ทางเดิน ลท	/		/		/		/		/		/		
6	6-8 ทางเดิน ลท	/		/		/		/		/		/		
5	5-1 หน้าประตูหนีไฟ ST1	/		/		/		/		/		/		
5	5-2 โถงลิฟต์โดยสาร	/		/		/		/		/		/		
5	5-3 โถงลิฟต์โดยสาร	/		/		/		/		/		/		
5	5-4 ทางเดิน ลท	/		/		/		/		/		/		
5	5-5 ทางเดิน ลท	/		/		/		/		/		/		
5	5-6 หน้าประตูหนีไฟ ST3	/		/		/		/		/		/		
5	5-7 หน้าห้องไฟฟ้า	/		/		/		/		/		/		
5	5-8 ทางเดิน ลท	/		/		/		/		/		/		

Note : Please Mark N/A if not applicable, / Normal, X Abnormal / กรุณาใส่ N/A ถ้าไม่มีข้อมูล, / ปกติ, X ไม่ปกติ

Recorded By / จดบันทึกโดย — Signature / ลายเซ็น (Tech. / ช่าง) — [redacted] — Date / วันที่ 25/4/68 — Time / เวลา

Checked By / ตรวจสอบโดย — Signature / ลายเซ็น (Tech. Sup. / หัวหน้าช่าง) — Date / วันที่ 26/4/68 — Time / เวลา

Verified by / ทบทวนตรวจสอบโดย — Signature/ลายเซ็น (BM /ผู้จัดการอาคาร) — Date / วันที่ 30/4/68

F-ENG-PEE-015

Knight Frank

Emergency Light Monthly Checklist

ใบรายงานการตรวจสอบแสงสว่างฉุกเฉินประจำเดือน

Sheet No. / แผ่นที่ .....

Date / วันที่ 25 Month / เดือน มกราคม Year / ปี 2568 Building / อาคาร CR1

ชั้น	สถานที่ตั้ง	ตรวจเช็คแหล่งจ่ายไฟ (AC ไส้กรอง Emergency Light (220-230 โวลท์)		ตรวจเช็คแหล่งจ่ายไฟ ที่มาจากแบตเตอรี่ (DC) สภาวะการ Charging		ตรวจเช็คสภาวะ การประจุไฟของ แบตเตอรี่		ตรวจเช็คสภาพทั่วไป หลอดไฟแสดงสภาวะ การทำงาน (LED)		ฟิวส์		หลอดไฟ ส่องสว่าง		หมายเหตุ
		ปกติ	ไม่ปกติ	ปกติ	ไม่ปกติ	ปกติ	ไม่ปกติ	ปกติ	ไม่ปกติ	ปกติ	ไม่ปกติ	ปกติ	ไม่ปกติ	
11	11-2 โถงลิฟต์โดยสาร	/		/		/		/		/		/		
11	11-3 หน้าประตูหนีไฟ ST3	/		/		/		/		/		/		
11	11-4 หน้าห้องไฟฟ้า	/		/		/		/		/		/		
11	11-5 ทางเดิน ลท	/		/		/		/		/		/		
11	11-6 ทางเดิน ลท	/		/		/		/		/		/		
11	11-7 หน้าประตูหนีไฟ ST5	/		/		/		/		/		/		
10	10-1 หน้าประตูหนีไฟ ST1	/		/		/		/		/		/		
10	10-2 โถงลิฟต์โดยสาร	/		/		/		/		/		/		
10	10-3 หน้าประตูหนีไฟ ST3	/		/		/		/		/		/		
10	10-4 หน้าห้องไฟฟ้า	/		/		/		/		/		/		
10	10-5 ทางเดิน ลท	/		/		/		/		/		/		
10	10-6 ทางเดิน ลท	/		/		/		/		/		/		
10	10-7 หน้าประตูหนีไฟ ST5	/		/		/		/		/		/		
9	9-1 หน้าประตูหนีไฟ ST1	/		/		/		/		/		/		
9	9-2 โถงลิฟต์โดยสาร	/		/		/		/		/		/		
9	9-3 หน้าประตูหนีไฟ ST3	/		/		/		/		/		/		
9	9-4 หน้าห้องไฟฟ้า	/		/		/		/		/		/		
9	9-5 ทางเดิน ลท	/		/		/		/		/		/		
9	9-6 ทางเดิน ลท	/		/		/		/		/		/		
9	9-7 หน้าประตูหนีไฟ ST5	/		/		/		/		/		/		
8	8-1 หน้าประตูหนีไฟ ST1	/		/		/		/		/		/		
8	8-2 โถงลิฟต์โดยสาร	/		/		/		/		/		/		
8	8-3 หน้าประตูหนีไฟ ST3	/		/		/		/		/		/		
8	8-4 หน้าห้องไฟฟ้า	/		/		/		/		/		/		
8	8-6 ทางเดิน ลท	/		/		/		/		/		/		

Note : Please Mark N/A if not applicable, / Normal, X Abnormal / กรุณาใส่ N/A ถ้าไม่มีข้อมูล, / ปกติ, X ไม่ปกติ

Recorded By / จดบันทึกโดย — Signature / ลายเซ็น (Tech. / ช่าง) — [redacted] — Date / วันที่ 25/4/68 — Time / เวลา

Checked By / ตรวจสอบโดย — Signature / ลายเซ็น (Tech. Sup. / หัวหน้าช่าง) — Date / วันที่ 26/4/68 — Time / เวลา

Verified by / ทบทวนตรวจสอบโดย — Signature/ลายเซ็น (BM /ผู้จัดการอาคาร) — Date / วันที่ 30/4/68

F-ENG-PEE-015

Knight Frank

Emergency Light Monthly Checklist

ใบรายงานการตรวจสอบแสงสว่างฉุกเฉินประจำเดือน

Sheet No. / แผ่นที่ .....

Date / วันที่ 25 Month / เดือน มกราคม Year / ปี 2566 Building / อาคาร CR1

ชั้น	สถานที่ตั้ง	ตรวจเช็คแหล่งจ่ายไฟ (AC ไส้กรอง Emergency Light (220-230 โวลท์)		ตรวจเช็คแหล่งจ่ายไฟ ที่มาจากแบตเตอรี่ (DC) สภาวะการ Charging		ตรวจเช็คสภาวะ การประจุไฟของ แบตเตอรี่		ตรวจเช็คสภาพทั่วไป หลอดไฟแสดงสภาวะ การทำงาน (LED)		ฟิวส์		หลอดไฟ ส่องสว่าง		หมายเหตุ
		ปกติ	ไม่ปกติ	ปกติ	ไม่ปกติ	ปกติ	ไม่ปกติ	ปกติ	ไม่ปกติ	ปกติ	ไม่ปกติ	ปกติ	ไม่ปกติ	
15	15-4 หน้าห้องไฟฟ้า	/		/		/		/		/		/		
15	15-5 ทางเดิน ลท	/		/		/		/		/		/		
15	15-6 หน้าประตูหนีไฟ ST6	/		/		/		/		/		/		
14	14-1 หน้าประตูหนีไฟ ST1	/		/		/		/		/		/		
14	14-2 โถงลิฟต์โดยสาร	/		/		/		/		/		/		
14	14-3 หน้าประตูหนีไฟ ST3	/		/		/		/		/		/		
14	14-4 หน้าห้องไฟฟ้า	/		/		/		/		/		/		
14	14-5 ทางเดิน ลท	/		/		/		/		/		/		
14	14-6 ทางเดิน ลท	/		/		/		/		/		/		
14	14-7 หน้าประตูหนีไฟ ST5	/		/		/		/		/		/		
12A	12A-1 หน้าประตูหนีไฟ ST1	/		/		/		/		/		/		
12A	12A-2 โถงลิฟต์โดยสาร	/		/		/		/		/		/		
12A	12A-3 หน้าประตูหนีไฟ ST3	/		/		/		/		/		/		
12A	12A-4 หน้าห้องไฟฟ้า	/		/		/		/		/		/		
12A	12A-5 ทางเดิน ลท	/		/		/		/		/		/		
12A	12A-6 ทางเดิน ลท	/		/		/		/		/		/		
12A	12A-7 หน้าประตูหนีไฟ ST5	/		/		/		/		/		/		
12	12-1 หน้าประตูหนีไฟ ST1	/		/		/		/		/		/		
12	12-2 โถงลิฟต์โดยสาร	/		/		/		/		/		/		
12	12-3 หน้าประตูหนีไฟ ST3	/		/		/		/		/		/		
12	12-4 หน้าห้องไฟฟ้า	/		/		/		/		/		/		
12	12-5 ทางเดิน ลท	/		/		/		/		/		/		
12	12-6 ทางเดิน ลท	/		/		/		/		/		/		
12	12-7 หน้าประตูหนีไฟ ST5	/		/		/		/		/		/		
11	11-1 หน้าประตูหนีไฟ ST1	/		/		/		/		/		/		

Note : Please Mark N/A if not applicable, / Normal, X Abnormal / กรุณาใส่ N/A ถ้าไม่มีข้อมูล, / ปกติ, X ไม่ปกติ

Recorded By / จดบันทึกโดย — Signature / ลายเซ็น (Tech. / ช่าง) — [redacted] — Date / วันที่ 25/4/68 — Time / เวลา

Checked By / ตรวจสอบโดย — Signature / ลายเซ็น (Tech. Sup. / หัวหน้าช่าง) — Date / วันที่ 26/4/68 — Time / เวลา

Verified by / ทบทวนตรวจสอบโดย — Signature/ลายเซ็น (BM /ผู้จัดการอาคาร) — Date / วันที่ 30/4/68

F-ENG-PEE-015

Knight Frank

Emergency Light Monthly Checklist

ใบรายงานการตรวจสอบแสงสว่างฉุกเฉินประจำเดือน

Sheet No. / แผ่นที่ .....

Date / วันที่ 25 Month / เดือน มกราคม Year / ปี 2568 Building / อาคาร CR1

ชั้น	สถานที่ตั้ง	ตรวจเช็คแหล่งจ่ายไฟ (AC) ให้กับ Emergency Light (220-230 โวลท์)		ตรวจเช็คแหล่งจ่ายไฟ ที่มาจากแบตเตอรี่ (DC) สภาวะการ Charging		ตรวจเช็คสภาวะ การประจุไฟของ แบตเตอรี่		ตรวจเช็คสภาพทั่วไป: หลอดไฟแสดงสภาวะ การทำงาน (LED)		ฟิวส์		หลอดไฟ ส่องสว่าง		หมายเหตุ
		ปกติ	ไม่ปกติ	ปกติ	ไม่ปกติ	ปกติ	ไม่ปกติ	ปกติ	ไม่ปกติ	ปกติ	ไม่ปกติ	ปกติ	ไม่ปกติ	
21	21-4 หน้าห้องไฟฟ้า	/		/		/		/		/		/		
19	19-ตึกมีฟ้า Central Battery Unit	/		/		/		/		/		/		
18M	18M-1 ห้องใต้ถุนว่ายน้ำ	/		/		/		/		/		/		
18M	18M-2 ห้องใต้ถุนว่ายน้ำ	/		/		/		/		/		/		
18	18-1 หน้าประตูหนีไฟ ST1	/		/		/		/		/		/		
18	18-2 โถงลิฟต์โดยสาร	/		/		/		/		/		/		
18	18-3 หน้าประตูหนีไฟ ST3	/		/		/		/		/		/		
18	18-4 หน้าห้องไฟฟ้า	/		/		/		/		/		/		
18	18-5 ทางเดิน ลท	/		/		/		/		/		/		
18	18-6 หน้าประตูหนีไฟ ST6	/		/		/		/		/		/		
17	17-1 หน้าประตูหนีไฟ ST1	/		/		/		/		/		/		
17	17-2 โถงลิฟต์โดยสาร	/		/		/		/		/		/		
17	17-3 หน้าประตูหนีไฟ ST3	/		/		/		/		/		/		
17	17-4 หน้าห้องไฟฟ้า	/		/		/		/		/		/		
17	17-5 ทางเดิน ลท	/		/		/		/		/		/		
17	17-6 หน้าประตูหนีไฟ ST6	/		/		/		/		/		/		
16	16-1 หน้าประตูหนีไฟ ST1	/		/		/		/		/		/		
16	16-2 โถงลิฟต์โดยสาร	/		/		/		/		/		/		
16	16-3 หน้าประตูหนีไฟ ST3	/		/		/		/		/		/		
16	16-4 หน้าห้องไฟฟ้า	/		/		/		/		/		/		
16	16-5 ทางเดิน ลท	/		/		/		/		/		/		
16	16-6 หน้าประตูหนีไฟ ST6	/		/		/		/		/		/		
15	15-1 หน้าประตูหนีไฟ ST1	/		/		/		/		/		/		
15	15-2 โถงลิฟต์โดยสาร	/		/		/		/		/		/		
15	15-3 หน้าประตูหนีไฟ ST3	/		/		/		/		/		/		

Note : Please Mark N/A if not applicable, / Normal, X Abnormal / กรุณาใส่ N/A ถ้าไม่มีข้อมูล, / ปกติ, X ไม่ปกติ

Recorded By / จดบันทึกโดย — Signature / ลายเซ็น (Tech. / ช่าง)

Checked By / ตรวจสอบโดย — Signature / ลายเซ็น (Tech. Sup. / หัวหน้าช่าง)

Verified by / ทบทวนตรวจสอบโดย — Signature/ลายเซ็น(ผู้จัดการอาคาร)

[redacted]

Date / วันที่ 25/1/68 Time / เวลา .....

Date / วันที่ 26/1/68 Time / เวลา .....

Date / วันที่ 30/1/68 Time / เวลา .....

F-ENG-PEE-015

Knight Frank

Emergency Light Monthly Checklist

ใบรายงานการตรวจสอบแสงสว่างฉุกเฉินประจำเดือน

Sheet No. / แผ่นที่ .....

Date / วันที่ 25 Month / เดือน มกราคม Year / ปี 2568 Building / อาคาร CR1

ชั้น	สถานที่ตั้ง	ตรวจเช็คแหล่งจ่ายไฟ (AC) ให้กับ Emergency Light (220-230 โวลท์)		ตรวจเช็คแหล่งจ่ายไฟ ที่มาจากแบตเตอรี่ (DC) สภาวะการ Charging		ตรวจเช็คสภาวะ การประจุไฟของ แบตเตอรี่		ตรวจเช็คสภาพทั่วไป: หลอดไฟแสดงสภาวะ การทำงาน (LED)		ฟิวส์		หลอดไฟ ส่องสว่าง		หมายเหตุ
		ปกติ	ไม่ปกติ	ปกติ	ไม่ปกติ	ปกติ	ไม่ปกติ	ปกติ	ไม่ปกติ	ปกติ	ไม่ปกติ	ปกติ	ไม่ปกติ	
27	27-3 หน้าประตูหนีไฟ ST3	/		/		/		/		/		/		
27	27-4 หน้าห้องไฟฟ้า	/		/		/		/		/		/		
26	26-1 หน้าประตูหนีไฟ ST1	/		/		/		/		/		/		
26	26-2 โถงลิฟต์โดยสาร	/		/		/		/		/		/		
26	26-3 หน้าประตูหนีไฟ ST3	/		/		/		/		/		/		
26	26-4 หน้าห้องไฟฟ้า	/		/		/		/		/		/		
25	25-1 หน้าประตูหนีไฟ ST1	/		/		/		/		/		/		
25	25-2 โถงลิฟต์โดยสาร	/		/		/		/		/		/		
25	25-3 หน้าประตูหนีไฟ ST3	/		/		/		/		/		/		
25	25-4 หน้าห้องไฟฟ้า	/		/		/		/		/		/		
24	24-1 หน้าประตูหนีไฟ ST1	/		/		/		/		/		/		
24	24-2 โถงลิฟต์โดยสาร	/		/		/		/		/		/		
24	24-3 หน้าประตูหนีไฟ ST3	/		/		/		/		/		/		
24	24-4 หน้าห้องไฟฟ้า	/		/		/		/		/		/		
23	23-1 หน้าประตูหนีไฟ ST1	/		/		/		/		/		/		
23	23-2 โถงลิฟต์โดยสาร	/		/		/		/		/		/		
23	23-3 หน้าประตูหนีไฟ ST3	/		/		/		/		/		/		
23	23-4 หน้าห้องไฟฟ้า	/		/		/		/		/		/		
22	22-1 หน้าประตูหนีไฟ ST1	/		/		/		/		/		/		
22	22-2 โถงลิฟต์โดยสาร	/		/		/		/		/		/		
22	22-3 หน้าประตูหนีไฟ ST3	/		/		/		/		/		/		
22	22-4 หน้าห้องไฟฟ้า	/		/		/		/		/		/		
21	21-1 หน้าประตูหนีไฟ ST1	/		/		/		/		/		/		
21	21-2 โถงลิฟต์โดยสาร	/		/		/		/		/		/		
21	21-3 หน้าประตูหนีไฟ ST3	/		/		/		/		/		/		

Note : Please Mark N/A if not applicable, / Normal, X Abnormal / กรุณาใส่ N/A ถ้าไม่มีข้อมูล, / ปกติ, X ไม่ปกติ

Recorded By / จดบันทึกโดย — Signature / ลายเซ็น (Tech. / ช่าง)

Checked By / ตรวจสอบโดย — Signature / ลายเซ็น (Tech. Sup. / หัวหน้าช่าง)

Verified by / ทบทวนตรวจสอบโดย — Signature/ลายเซ็น(ผู้จัดการอาคาร)

[redacted]

Date / วันที่ 25/1/68 Time / เวลา .....

Date / วันที่ 26/1/68 Time / เวลา .....

Date / วันที่ 30/1/68 Time / เวลา .....

F-ENG-PEE-015

Knight Frank

Emergency Light Monthly Checklist

ใบรายงานการตรวจสอบแสงสว่างฉุกเฉินประจำเดือน

Sheet No. / แผ่นที่ .....

Date / วันที่ 25 Month / เดือน มกราคม Year / ปี 2568 Building / อาคาร CR1

ชั้น	สถานที่ตั้ง	ตรวจเช็คแหล่งจ่ายไฟ (AC) ให้กับ Emergency Light (220-230 โวลท์)		ตรวจเช็คแหล่งจ่ายไฟ ที่มาจากแบตเตอรี่ (DC) สภาวะการ Charging		ตรวจเช็คสภาวะ การประจุไฟของ แบตเตอรี่		ตรวจเช็คสภาพทั่วไป: หลอดไฟแสดงสภาวะ การทำงาน (LED)		ฟิวส์		หลอดไฟ ส่องสว่าง		หมายเหตุ
		ปกติ	ไม่ปกติ	ปกติ	ไม่ปกติ	ปกติ	ไม่ปกติ	ปกติ	ไม่ปกติ	ปกติ	ไม่ปกติ	ปกติ	ไม่ปกติ	
33	33-2 โถงลิฟต์โดยสาร	/		/		/		/		/		/		
33	33-3 หน้าประตูหนีไฟ ST3	/		/		/		/		/		/		
33	33-4 หน้าห้องไฟฟ้า	/		/		/		/		/		/		
32	32-1 หน้าประตูหนีไฟ ST1	/		/		/		/		/		/		
32	32-2 โถงลิฟต์โดยสาร	/		/		/		/		/		/		
32	32-3 หน้าประตูหนีไฟ ST3	/		/		/		/		/		/		
32	32-4 หน้าห้องไฟฟ้า	/		/		/		/		/		/		
31	31-1 หน้าประตูหนีไฟ ST1	/		/		/		/		/		/		
31	31-2 โถงลิฟต์โดยสาร	/		/		/		/		/		/		
31	31-3 หน้าประตูหนีไฟ ST3	/		/		/		/		/		/		
31	31-4 หน้าห้องไฟฟ้า	/		/		/		/		/		/		
30	30-1 หน้าประตูหนีไฟ ST1	/		/		/		/		/		/		
30	30-2 โถงลิฟต์โดยสาร	/		/		/		/		/		/		
30	30-3 หน้าประตูหนีไฟ ST3	/		/		/		/		/		/		
30	30-4 หน้าห้องไฟฟ้า	/		/		/		/		/		/		
29	29-1 หน้าประตูหนีไฟ ST1	/		/		/		/		/		/		
29	29-2 โถงลิฟต์โดยสาร	/		/		/		/		/		/		
29	29-3 หน้าประตูหนีไฟ ST3	/		/		/		/		/		/		
29	29-4 หน้าห้องไฟฟ้า	/		/		/		/		/		/		
28	28-1 หน้าประตูหนีไฟ ST1	/		/		/		/		/		/		
28	28-2 โถงลิฟต์โดยสาร	/		/		/		/		/		/		
28	28-3 หน้าประตูหนีไฟ ST3	/		/		/		/		/		/		
28	28-4 หน้าห้องไฟฟ้า	/		/		/		/		/		/		
27	27-1 หน้าประตูหนีไฟ ST1	/		/		/		/		/		/		
27	27-2 โถงลิฟต์โดยสาร	/		/		/		/		/		/		

Note : Please Mark N/A if not applicable, / Normal, X Abnormal / กรุณาใส่ N/A ถ้าไม่มีข้อมูล, / ปกติ, X ไม่ปกติ

Recorded By / จดบันทึกโดย — Signature / ลายเซ็น (Tech. / ช่าง)

Checked By / ตรวจสอบโดย — Signature / ลายเซ็น (Tech. Sup. / หัวหน้าช่าง)

Verified by / ทบทวนตรวจสอบโดย — Signature/ลายเซ็น(ผู้จัดการอาคาร)

[redacted]

Date / วันที่ 25/1/68 Time / เวลา .....

Date / วันที่ 26/1/68 Time / เวลา .....

Date / วันที่ 30/1/68 Time / เวลา .....

F-ENG-PEE-015

Knight Frank

Emergency Light Monthly Checklist

ใบรายงานการตรวจสอบแสงสว่างฉุกเฉินประจำเดือน

Sheet No. / แผ่นที่ .....

Date / วันที่ 25 Month / เดือน มกราคม Year / ปี 2568 Building / อาคาร CR1

ชั้น	สถานที่ตั้ง	ตรวจเช็คแหล่งจ่ายไฟ (AC) ให้กับ Emergency Light (220-230 โวลท์)		ตรวจเช็คแหล่งจ่ายไฟ ที่มาจากแบตเตอรี่ (DC) สภาวะการ Charging		ตรวจเช็คสภาวะ การประจุไฟของ แบตเตอรี่		ตรวจเช็คสภาพทั่วไป: หลอดไฟแสดงสภาวะ การทำงาน (LED)		ฟิวส์		หลอดไฟ ส่องสว่าง		หมายเหตุ
		ปกติ	ไม่ปกติ	ปกติ	ไม่ปกติ	ปกติ	ไม่ปกติ	ปกติ	ไม่ปกติ	ปกติ	ไม่ปกติ	ปกติ	ไม่ปกติ	
39	39-1 หน้าประตูหนีไฟ ST1	/		/		/		/		/		/		
39	39-2 ห้อง Booster Pump	/		/		/		/		/		/		
39	39-3 ห้องเครื่องลิฟต์	/		/		/		/		/		/		
39	39-4 หน้าประตูหนีไฟ ST3	/		/		/		/		/		/		
38	38-1 หน้าประตูหนีไฟ ST1	/		/		/		/		/		/		
38	38-2 โถงลิฟต์โดยสาร	/		/		/		/		/		/		
38	38-3 หน้าประตูหนีไฟ ST3	/		/		/		/		/		/		
38	38-4 หน้าห้องไฟฟ้า	/		/		/		/		/		/		
37	37-1 หน้าประตูหนีไฟ ST1	/		/		/		/		/		/		
37	37-2 โถงลิฟต์โดยสาร	/		/		/		/		/		/		
37	37-3 หน้าประตูหนีไฟ ST3	/		/		/		/		/		/		
37	37-4 หน้าห้องไฟฟ้า	/		/		/		/		/		/		
36	36-1 หน้าประตูหนีไฟ ST1	/		/		/		/		/		/		
36	36-2 โถงลิฟต์โดยสาร	/		/		/		/		/		/		
36	36-3 หน้าประตูหนีไฟ ST3	/		/		/		/		/		/		
36	36-4 หน้าห้องไฟฟ้า	/		/		/		/		/		/		
35	35-1 หน้าประตูหนีไฟ ST1	/		/		/		/		/		/		
35	35-2 โถงลิฟต์โดยสาร	/		/		/		/		/		/		
35	35-3 หน้าประตูหนีไฟ ST3	/		/		/		/		/		/		
35	35-4 หน้าห้องไฟฟ้า	/		/		/		/		/		/		
34	34-1 หน้าประตูหนีไฟ ST1	/		/		/		/		/		/		
34	34-2 โถงลิฟต์โดยสาร	/		/		/		/		/		/		
34	34-3 หน้าประตูหนีไฟ ST3	/		/		/		/		/		/		
34	34-4 หน้าห้องไฟฟ้า	/		/		/		/		/		/		
33	33-1 หน้าประตูหนีไฟ ST1	/		/		/		/		/		/		

Note : Please Mark N/A if not applicable, / Normal, X Abnormal / กรุณาใส่ N/A ถ้าไม่มีข้อมูล, / ปกติ, X ไม่ปกติ

Recorded By / จดบันทึกโดย — Signature / ลายเซ็น (Tech. / ช่าง)

Checked By / ตรวจสอบโดย — Signature / ลายเซ็น (Tech. Sup. / หัวหน้าช่าง)

Verified by / ทบทวนตรวจสอบโดย — Signature/ลายเซ็น(ผู้จัดการอาคาร)

[redacted]

Date / วันที่ 25/1/68 Time / เวลา .....

Date / วันที่ 26/1/68 Time / เวลา .....

Date / วันที่ 30/1/68 Time / เวลา .....

F-ENG-PEE-015

Knight Frank

Emergency Light Monthly Checklist

ใบรายงานการตรวจสอบแสงสว่างฉุกเฉินประจำเดือน

Sheet No. / แผ่นที่ .....

Date / วันที่ 21 Month / เดือน พฤษภาคม Year / ปี 2568 Building / อาคาร CRI

ชั้น	สถานที่ตั้ง	ตรวจเช็คแหล่งจ่ายไฟ (AC) ใช้กับ Emergency Light (220-230 โวลท์)		ตรวจเช็คแหล่งจ่ายไฟ ที่มาจากแบตเตอรี่ (DC) สภาวะการ Charging		ตรวจเช็คสภาวะ การประจุไฟของ แบตเตอรี่		ตรวจเช็คสภาพทั่วไป หลอดไฟแสดงสภาวะ การทำงาน (LED)		ฟิวส์		หลอดไฟ ส่องสว่าง		หมายเหตุ
		ปกติ	ไม่ปกติ	ปกติ	ไม่ปกติ	ปกติ	ไม่ปกติ	ปกติ	ไม่ปกติ	ปกติ	ไม่ปกติ	ปกติ	ไม่ปกติ	
3	3 บันไดหนีไฟ ST2	/		/		/		/		/		/		
2.4	2.4 บันไดหนีไฟ ST2	/		/		/		/		/		/		
2.3	2.3 บันไดหนีไฟ ST2	/		/		/		/		/		/		
2.2	2.2 บันไดหนีไฟ ST2	/		/		/		/		/		/		
2.1	2.1 บันไดหนีไฟ ST2	/		/		/		/		/		/		
1M	1M บันไดหนีไฟ ST2	/		/		/		/		/		/		
B1M	B1M บันไดหนีไฟ ST2	/		/		/		/		/		/		
B1	B1 บันไดหนีไฟ ST2	/		/		/		/		/		/		
B2	B2 บันไดหนีไฟ ST2	/		/		/		/		/		/		
B3	B3 บันไดหนีไฟ ST2	/		/		/		/		/		/		

Note : Please Mark N/A if not applicable, / Normal, X Abnormal / กรุณาใส่ N/A ถ้าไม่มีข้อมูล, / ปกติ, X ไม่ปกติ

Recorded By / จดบันทึกโดย — Signature / ลายเซ็น (Tech. / ช่าง) [redacted] Date / วันที่ 21/5/68 Time / เวลา .....

Checked By / ตรวจสอบโดย — Signature / ลายเซ็น (Tech. Sup. / หัวหน้าช่าง) Date / วันที่ 22/5/68 Time / เวลา .....

Verified by / ทบทวนตรวจสอบโดย — Signature/ลายเซ็น(BM./ผู้จัดการอาคาร) Date / วันที่ 31/5/68

F-ENG-PEE-015

Knight Frank

Emergency Light Monthly Checklist

ใบรายงานการตรวจสอบแสงสว่างฉุกเฉินประจำเดือน

Sheet No. / แผ่นที่ .....

Date / วันที่ 21 Month / เดือน พฤษภาคม Year / ปี 2568 Building / อาคาร CRI

ชั้น	สถานที่ตั้ง	ตรวจเช็คแหล่งจ่ายไฟ (AC) ใช้กับ Emergency Light (220-230 โวลท์)		ตรวจเช็คแหล่งจ่ายไฟ ที่มาจากแบตเตอรี่ (DC) สภาวะการ Charging		ตรวจเช็คสภาวะ การประจุไฟของ แบตเตอรี่		ตรวจเช็คสภาพทั่วไป หลอดไฟแสดงสภาวะ การทำงาน (LED)		ฟิวส์		หลอดไฟ ส่องสว่าง		หมายเหตุ
		ปกติ	ไม่ปกติ	ปกติ	ไม่ปกติ	ปกติ	ไม่ปกติ	ปกติ	ไม่ปกติ	ปกติ	ไม่ปกติ	ปกติ	ไม่ปกติ	
14M	14M บันไดหนีไฟ ST1	/		/		/		/		/		/		
13M	13M บันไดหนีไฟ ST1	/		/		/		/		/		/		
12M	12M บันไดหนีไฟ ST1	/		/		/		/		/		/		
11M	11M บันไดหนีไฟ ST1	/		/		/		/		/		/		
10M	10M บันไดหนีไฟ ST1	/		/		/		/		/		/		
9M	9M บันไดหนีไฟ ST1	/		/		/		/		/		/		
8M	8M บันไดหนีไฟ ST1	/		/		/		/		/		/		
7M	7M บันไดหนีไฟ ST1	/		/		/		/		/		/		
6M	6M บันไดหนีไฟ ST1	/		/		/		/		/		/		
5M	5M บันไดหนีไฟ ST1	/		/		/		/		/		/		
4M	4M บันไดหนีไฟ ST1	/		/		/		/		/		/		
3M	3M บันไดหนีไฟ ST1	/		/		/		/		/		/		
2.4	2.4 บันไดหนีไฟ ST1	/		/		/		/		/		/		
2.3	2.3 บันไดหนีไฟ ST1	/		/		/		/		/		/		
2.2	2.2 บันไดหนีไฟ ST1	/		/		/		/		/		/		
2.1	2.1 บันไดหนีไฟ ST1	/		/		/		/		/		/		
1M	1M บันไดหนีไฟ ST1	/		/		/		/		/		/		
B1M	B1M บันไดหนีไฟ ST1	/		/		/		/		/		/		
B1	B1 บันไดหนีไฟ ST1	/		/		/		/		/		/		
B2	B2 บันไดหนีไฟ ST1	/		/		/		/		/		/		
B3	B3 บันไดหนีไฟ ST1	/		/		/		/		/		/		

Note : Please Mark N/A if not applicable, / Normal, X Abnormal / กรุณาใส่ N/A ถ้าไม่มีข้อมูล, / ปกติ, X ไม่ปกติ

Recorded By / จดบันทึกโดย — Signature / ลายเซ็น (Tech. / ช่าง) [redacted] Date / วันที่ 21/5/68 Time / เวลา .....

Checked By / ตรวจสอบโดย — Signature / ลายเซ็น (Tech. Sup. / หัวหน้าช่าง) Date / วันที่ 22/5/68 Time / เวลา .....

Verified by / ทบทวนตรวจสอบโดย — Signature/ลายเซ็น(BM./ผู้จัดการอาคาร) Date / วันที่ 31/5/68

F-ENG-PEE-015

Knight Frank

Emergency Light Monthly Checklist

ใบรายงานการตรวจสอบแสงสว่างฉุกเฉินประจำเดือน

Sheet No. / แผ่นที่ .....

Date / วันที่ 21 Month / เดือน พฤษภาคม Year / ปี 2568 Building / อาคาร CRI

ชั้น	สถานที่ตั้ง	ตรวจเช็คแหล่งจ่ายไฟ (AC) ใช้กับ Emergency Light (220-230 โวลท์)		ตรวจเช็คแหล่งจ่ายไฟ ที่มาจากแบตเตอรี่ (DC) สภาวะการ Charging		ตรวจเช็คสภาวะ การประจุไฟของ แบตเตอรี่		ตรวจเช็คสภาพทั่วไป หลอดไฟแสดงสภาวะ การทำงาน (LED)		ฟิวส์		หลอดไฟ ส่องสว่าง		หมายเหตุ
		ปกติ	ไม่ปกติ	ปกติ	ไม่ปกติ	ปกติ	ไม่ปกติ	ปกติ	ไม่ปกติ	ปกติ	ไม่ปกติ	ปกติ	ไม่ปกติ	
38M	38M-2 บันไดหนีไฟ ST1	/		/		/		/		/		/		
38M	38M-1 บันไดหนีไฟ ST1	/		/		/		/		/		/		
37M	37M บันไดหนีไฟ ST1	/		/		/		/		/		/		
36M	36M บันไดหนีไฟ ST1	/		/		/		/		/		/		
35M	35M บันไดหนีไฟ ST1	/		/		/		/		/		/		
34M	34M บันไดหนีไฟ ST1	/		/		/		/		/		/		
33M	33M บันไดหนีไฟ ST1	/		/		/		/		/		/		
32M	32M บันไดหนีไฟ ST1	/		/		/		/		/		/		
31M	31M บันไดหนีไฟ ST1	/		/		/		/		/		/		
30M	30M บันไดหนีไฟ ST1	/		/		/		/		/		/		
29M	29M บันไดหนีไฟ ST1	/		/		/		/		/		/		
28M	28M บันไดหนีไฟ ST1	/		/		/		/		/		/		
27M	27M บันไดหนีไฟ ST1	/		/		/		/		/		/		
26M	26M บันไดหนีไฟ ST1	/		/		/		/		/		/		
25M	25M บันไดหนีไฟ ST1	/		/		/		/		/		/		
24M	24M บันไดหนีไฟ ST1	/		/		/		/		/		/		
23M	23M บันไดหนีไฟ ST1	/		/		/		/		/		/		
22M	22M บันไดหนีไฟ ST1	/		/		/		/		/		/		
20M	20M บันไดหนีไฟ ST1	/		/		/		/		/		/		
19M	19M บันไดหนีไฟ ST1	/		/		/		/		/		/		
18M	18M-2 บันไดหนีไฟ ST1	/		/		/		/		/		/		
18M	18M-1 บันไดหนีไฟ ST1	/		/		/		/		/		/		
17M	17M บันไดหนีไฟ ST1	/		/		/		/		/		/		
16M	16M บันไดหนีไฟ ST1	/		/		/		/		/		/		
15M	15M บันไดหนีไฟ ST1	/		/		/		/		/		/		

Note : Please Mark N/A if not applicable, / Normal, X Abnormal / กรุณาใส่ N/A ถ้าไม่มีข้อมูล, / ปกติ, X ไม่ปกติ

Recorded By / จดบันทึกโดย — Signature / ลายเซ็น (Tech. / ช่าง) [redacted] Date / วันที่ 21/5/68 Time / เวลา .....

Checked By / ตรวจสอบโดย — Signature / ลายเซ็น (Tech. Sup. / หัวหน้าช่าง) Date / วันที่ 22/5/68 Time / เวลา .....

Verified by / ทบทวนตรวจสอบโดย — Signature/ลายเซ็น(BM./ผู้จัดการอาคาร) Date / วันที่ 31/5/68

F-ENG-PEE-015

Knight Frank

Emergency Light Monthly Checklist

ใบรายงานการตรวจสอบแสงสว่างฉุกเฉินประจำเดือน

Sheet No. / แผ่นที่ .....

Date / วันที่ 21 Month / เดือน พฤษภาคม Year / ปี 2568 Building / อาคาร CRI

ชั้น	สถานที่ตั้ง	ตรวจเช็คแหล่งจ่ายไฟ (AC) ใช้กับ Emergency Light (220-230 โวลท์)		ตรวจเช็คแหล่งจ่ายไฟ ที่มาจากแบตเตอรี่ (DC) สภาวะการ Charging		ตรวจเช็คสภาวะ การประจุไฟของ แบตเตอรี่		ตรวจเช็คสภาพทั่วไป หลอดไฟแสดงสภาวะ การทำงาน (LED)		ฟิวส์		หลอดไฟ ส่องสว่าง		หมายเหตุ
		ปกติ	ไม่ปกติ	ปกติ	ไม่ปกติ	ปกติ	ไม่ปกติ	ปกติ	ไม่ปกติ	ปกติ	ไม่ปกติ	ปกติ	ไม่ปกติ	
B1	B1-9 ห้อง Pump	/		/		/		/		/		/		
B2	B2-1 หน้าโถง FireMan Lift	/		/		/		/		/		/		
B2	B2-2 โถง FireMan Lift	/		/		/		/		/		/		
B2	B2-3 หน้าประตูโถงลานจอด	/		/		/		/		/		/		
B2	B2-4 ลานจอด Auto Parking ถึง FireMan Lift	/		/		/		/		/		/		
B2	B2-5 ลานจอด Auto Parking	/		/		/		/		/		/		
B2	B2-6 ลานจอด Auto Parking	/		/		/		/		/		/		
B2	B2-7 ลานจอด Auto Parking (มีคน)	/		/		/		/		/		/		
B2	B2-8 ลานจอด Auto Parking (มีคน)	/		/		/		/		/		/		
B2	B2-9 ลานจอด Auto Parking (มีคน)	/		/		/		/		/		/		
B3	B3-1 หน้าโถง FireMan Lift	/		/		/		/		/		/		
B3	B3-2 โถง FireMan Lift	/		/		/		/		/		/		
B3	B3-3 หน้าประตูโถงลานจอด	/		/		/		/		/		/		
B3	B3-4 ลานจอด Auto Parking ถึง FireMan Lift	/		/		/		/		/		/		
B3	B3-5 ลานจอด Auto Parking (มีคน)	/		/		/		/		/		/		
B3	B3-6 ลานจอด Auto Parking (มีคน)	/		/		/		/		/		/		
B3	B3-7 ลานจอด Auto Parking (มีคน)	/		/		/		/		/		/		
B3	B3-8 ลานจอด Auto Parking (มีคน)	/		/		/		/		/		/		
B3	B3-9 ลานจอด	/		/		/		/		/		/		

Note : Please Mark N/A if not applicable, / Normal, X Abnormal / กรุณาใส่ N/A ถ้าไม่มีข้อมูล, / ปกติ, X ไม่ปกติ

Recorded By / จดบันทึกโดย — Signature / ลายเซ็น (Tech. / ช่าง) [redacted] Date / วันที่ 21/5/68 Time / เวลา .....

Checked By / ตรวจสอบโดย — Signature / ลายเซ็น (Tech. Sup. / หัวหน้าช่าง) Date / วันที่ 22/5/68 Time / เวลา .....

Verified by / ทบทวนตรวจสอบโดย — Signature/ลายเซ็น(BM./ผู้จัดการอาคาร) Date / วันที่ 31/5/68

F-ENG-PEE-015

Knight Frank

Emergency Light Monthly Checklist

ใบรายงานการตรวจสอบแสงสว่างฉุกเฉินประจำเดือน

Sheet No. / แผ่นที่ .....

Date / วันที่ 21 Month / เดือน พฤษภาคม Year / ปี 2568 Building / อาคาร CR1

ชั้น	สถานที่ตั้ง	ตรวจเช็คแหล่งจ่ายไฟ (AC) ให้กับ Emergency Light (220-230 โวลท์)		ตรวจเช็คแหล่งจ่ายไฟ ที่มาจากแบตเตอรี่ (DC) สภาวะการ Charging		ตรวจเช็คสภาวะ การประจุไฟของ แบตเตอรี่		ตรวจเช็คสภาพทั่วไป หลอดไฟแสดงสภาวะ การทำงาน (LED)		ฟิวส์		หลอดไฟ ต่อเนื่อง		หมายเหตุ
		ปกติ	ไม่ปกติ	ปกติ	ไม่ปกติ	ปกติ	ไม่ปกติ	ปกติ	ไม่ปกติ	ปกติ	ไม่ปกติ	ปกติ	ไม่ปกติ	
2.2	2.2-1 หน้าโถง FireMan Lift	/		/		/		/		/		/		
2.2	2.2-1 โถง FireMan Lift	/		/		/		/		/		/		
2.2	2.2-3 หน้าประตูลานจอด	/		/		/		/		/		/		
2.2	2.2-4 ลานจอดรถนึ่ง FireMan Lift	/		/		/		/		/		/		
2.2	2.2-5 ลานจอดรถ Auto Parking	/		/		/		/		/		/		
2.2	2.2-6 ลานจอดรถ Auto Parking	/		/		/		/		/		/		
2.1	2.1-1 หน้าโถง FireMan Lift	/		/		/		/		/		/		
2.1	2.1-2 โถง FireMan Lift	/		/		/		/		/		/		
2.1	2.1-3 ห้อง MDB	/		/		/		/		/		/		
2.1	2.1-4 หน้าประตูลานจอด	/		/		/		/		/		/		
2.1	2.1-4 ลานจอดรถนึ่ง FireMan Lift	/		/		/		/		/		/		
2.1	2.1-5 ลานจอดรถ Auto Parking	/		/		/		/		/		/		
2.1	2.1-6 ลานจอดรถ Auto Parking	/		/		/		/		/		/		
1	1-1 โถง FireMan Lift	/		/		/		/		/		/		
1	1-2 ห้องไฟฟ้า	/		/		/		/		/		/		
1	1-3 ห้องไฟฟ้า Central Battery Unit	/		/		/		/		/		/		
1	1-4 หน้าห้องงานนิติบุคคล	/		/		/		/		/		/		
B1	B1-1 หน้าโถง FireMan Lift	/		/		/		/		/		/		
B1	B1-2 โถง FireMan Lift	/		/		/		/		/		/		
B1	B1-3 หน้าประตูโถงลานจอด	/		/		/		/		/		/		
B1	B1-4 ลานจอดรถ Auto Parking ชั้น FireMan Lift	/		/		/		/		/		/		
B1	B1-5 ลานจอดรถ Auto Parking	/		/		/		/		/		/		
B1	B1-6 ลานจอดรถ Auto Parking	/		/		/		/		/		/		
B1	B1-7 ห้อง Pump	/		/		/		/		/		/		
B1	ชั้น B1-8 ห้อง Pump	/		/		/		/		/		/		

Note : Please Mark N/A if not applicable, / Normal, X Abnormal / กรุณาใส่ N/A ถ้าไม่มีข้อมูล, / ปกติ, X ไม่ปกติ

Recorded By / จดบันทึกโดย — Signature / ลายเซ็น (Tech. / ช่าง) — [redacted] — Date / วันที่ 21/5/68 — Time / เวลา .....

Checked By / ตรวจสอบโดย — Signature / ลายเซ็น (Tech. Sup. / หัวหน้าช่าง) — Date / วันที่ 22/5/68 — Time / เวลา .....

Verified by / ทบทวนตรวจสอบโดย — Signature/ลายเซ็น(BM /ผู้จัดการอาคาร) — Date / วันที่ 30/5/68

F-ENG-PEE-015

Knight Frank

Emergency Light Monthly Checklist

ใบรายงานการตรวจสอบแสงสว่างฉุกเฉินประจำเดือน

Sheet No. / แผ่นที่ .....

Date / วันที่ 21 Month / เดือน พฤษภาคม Year / ปี 2568 Building / อาคาร CR1

ชั้น	สถานที่ตั้ง	ตรวจเช็คแหล่งจ่ายไฟ (AC) ให้กับ Emergency Light (220-230 โวลท์)		ตรวจเช็คแหล่งจ่ายไฟ ที่มาจากแบตเตอรี่ (DC) สภาวะการ Charging		ตรวจเช็คสภาวะ การประจุไฟของ แบตเตอรี่		ตรวจเช็คสภาพทั่วไป หลอดไฟแสดงสภาวะ การทำงาน (LED)		ฟิวส์		หลอดไฟ ต่อเนื่อง		หมายเหตุ
		ปกติ	ไม่ปกติ	ปกติ	ไม่ปกติ	ปกติ	ไม่ปกติ	ปกติ	ไม่ปกติ	ปกติ	ไม่ปกติ	ปกติ	ไม่ปกติ	
5	5-9 ทางเดิน สภ	/		/		/		/		/		/		
5	5-10 ห้องน้ำหญิง	/		/		/		/		/		/		
5	5-11 ห้องน้ำชาย	/		/		/		/		/		/		
5	5-12 บันไดทางเชื่อม	/		/		/		/		/		/		
4	4-1 หน้าประตูหนีไฟ ST1	/		/		/		/		/		/		
4	4-2 โถงลิฟต์โดยสาร	/		/		/		/		/		/		
4	4-3 โถงลิฟต์โดยสาร	/		/		/		/		/		/		
4	4-4 ทางเดิน สภ	/		/		/		/		/		/		
4	4-5 ทางเดิน สภ	/		/		/		/		/		/		
4	4-6 หน้าประตูหนีไฟ ST3	/		/		/		/		/		/		
4	4-7 หน้าห้องไฟฟ้า	/		/		/		/		/		/		
3	3 ห้อง Fire Pump	/		/		/		/		/		/		
2.4	2.4-1 หน้าโถง FireMan Lift	/		/		/		/		/		/		
2.4	2.4-1 โถง FireMan Lift	/		/		/		/		/		/		
2.4	2.4-3 หน้าประตูลานจอด	/		/		/		/		/		/		
2.4	2.4-4 ลานจอดรถนึ่ง FireMan Lift	/		/		/		/		/		/		
2.4	2.4-5 ลานจอดรถ Auto Parking	/		/		/		/		/		/		
2.4	2.4-6 ลานจอดรถ Auto Parking	/		/		/		/		/		/		
2.3	2.3-1 หน้าโถง FireMan Lift	/		/		/		/		/		/		
2.3	2.3-1 โถง FireMan Lift	/		/		/		/		/		/		
2.3	2.3-3 ห้อง Generator	/		/		/		/		/		/		
2.3	2.3-4 หน้าประตูลานจอด	/		/		/		/		/		/		
2.3	2.3-5 ลานจอดรถนึ่ง FireMan Lift	/		/		/		/		/		/		
2.3	2.3-6 ลานจอดรถ Auto Parking	/		/		/		/		/		/		
2.3	2.3-7 ลานจอดรถ Auto Parking	/		/		/		/		/		/		

Note : Please Mark N/A if not applicable, / Normal, X Abnormal / กรุณาใส่ N/A ถ้าไม่มีข้อมูล, / ปกติ, X ไม่ปกติ

Recorded By / จดบันทึกโดย — Signature / ลายเซ็น (Tech. / ช่าง) — [redacted] — Date / วันที่ 21/5/68 — Time / เวลา .....

Checked By / ตรวจสอบโดย — Signature / ลายเซ็น (Tech. Sup. / หัวหน้าช่าง) — Date / วันที่ 22/5/68 — Time / เวลา .....

Verified by / ทบทวนตรวจสอบโดย — Signature/ลายเซ็น(BM /ผู้จัดการอาคาร) — Date / วันที่ 30/5/68

F-ENG-PEE-015

Knight Frank

Emergency Light Monthly Checklist

ใบรายงานการตรวจสอบแสงสว่างฉุกเฉินประจำเดือน

Sheet No. / แผ่นที่ .....

Date / วันที่ 21 Month / เดือน พฤษภาคม Year / ปี 2568 Building / อาคาร CR1

ชั้น	สถานที่ตั้ง	ตรวจเช็คแหล่งจ่ายไฟ (AC) ให้กับ Emergency Light (220-230 โวลท์)		ตรวจเช็คแหล่งจ่ายไฟ ที่มาจากแบตเตอรี่ (DC) สภาวะการ Charging		ตรวจเช็คสภาวะ การประจุไฟของ แบตเตอรี่		ตรวจเช็คสภาพทั่วไป หลอดไฟแสดงสภาวะ การทำงาน (LED)		ฟิวส์		หลอดไฟ ต่อเนื่อง		หมายเหตุ
		ปกติ	ไม่ปกติ	ปกติ	ไม่ปกติ	ปกติ	ไม่ปกติ	ปกติ	ไม่ปกติ	ปกติ	ไม่ปกติ	ปกติ	ไม่ปกติ	
8	8-6 ทางเดิน สภ	/		/		/		/		/		/		
8	8-7 หน้าประตูหนีไฟ ST5	/		/		/		/		/		/		
7	7-1 หน้าประตูหนีไฟ ST1	/		/		/		/		/		/		
7	7-2 โถงลิฟต์โดยสาร	/		/		/		/		/		/		
7	7-3 หน้าประตูหนีไฟ ST3	/		/		/		/		/		/		
7	7-4 หน้าห้องไฟฟ้า	/		/		/		/		/		/		
7	7-5 ทางเดิน สภ	/		/		/		/		/		/		
7	7-6 ทางเดิน สภ	/		/		/		/		/		/		
7	7-7 หน้าประตูหนีไฟ ST5	/		/		/		/		/		/		
6	6-1 หน้าประตูหนีไฟ ST1	/		/		/		/		/		/		
6	6-2 โถงลิฟต์โดยสาร	/		/		/		/		/		/		
6	6-3 ทางเดิน สภ	/		/		/		/		/		/		
6	6-4 ทางเดิน สภ	/		/		/		/		/		/		
6	6-5 หน้าประตูหนีไฟ ST3	/		/		/		/		/		/		
6	6-6 หน้าห้องไฟฟ้า	/		/		/		/		/		/		
6	6-7 ทางเดิน สภ	/		/		/		/		/		/		
6	6-8 ทางเดิน สภ	/		/		/		/		/		/		
5	5-1 หน้าประตูหนีไฟ ST1	/		/		/		/		/		/		
5	5-2 โถงลิฟต์โดยสาร	/		/		/		/		/		/		
5	5-3 โถงลิฟต์โดยสาร	/		/		/		/		/		/		
5	5-4 ทางเดิน สภ	/		/		/		/		/		/		
5	5-5 ทางเดิน สภ	/		/		/		/		/		/		
5	5-6 หน้าประตูหนีไฟ ST3	/		/		/		/		/		/		
5	5-7 หน้าห้องไฟฟ้า	/		/		/		/		/		/		
5	5-8 ทางเดิน สภ	/		/		/		/		/		/		

Note : Please Mark N/A if not applicable, / Normal, X Abnormal / กรุณาใส่ N/A ถ้าไม่มีข้อมูล, / ปกติ, X ไม่ปกติ

Recorded By / จดบันทึกโดย — Signature / ลายเซ็น (Tech. / ช่าง) — [redacted] — Date / วันที่ 21/5/68 — Time / เวลา .....

Checked By / ตรวจสอบโดย — Signature / ลายเซ็น (Tech. Sup. / หัวหน้าช่าง) — Date / วันที่ 22/5/68 — Time / เวลา .....

Verified by / ทบทวนตรวจสอบโดย — Signature/ลายเซ็น(BM /ผู้จัดการอาคาร) — Date / วันที่ 30/5/68

F-ENG-PEE-015

Knight Frank

Emergency Light Monthly Checklist

ใบรายงานการตรวจสอบแสงสว่างฉุกเฉินประจำเดือน

Sheet No. / แผ่นที่ .....

Date / วันที่ 21 Month / เดือน พฤษภาคม Year / ปี 2568 Building / อาคาร CR1

ชั้น	สถานที่ตั้ง	ตรวจเช็คแหล่งจ่ายไฟ (AC) ให้กับ Emergency Light (220-230 โวลท์)		ตรวจเช็คแหล่งจ่ายไฟ ที่มาจากแบตเตอรี่ (DC) สภาวะการ Charging		ตรวจเช็คสภาวะ การประจุไฟของ แบตเตอรี่		ตรวจเช็คสภาพทั่วไป หลอดไฟแสดงสภาวะ การทำงาน (LED)		ฟิวส์		หลอดไฟ ต่อเนื่อง		หมายเหตุ
		ปกติ	ไม่ปกติ	ปกติ	ไม่ปกติ	ปกติ	ไม่ปกติ	ปกติ	ไม่ปกติ	ปกติ	ไม่ปกติ	ปกติ	ไม่ปกติ	
11	11-2 โถงลิฟต์โดยสาร	/		/		/		/		/		/		
11	11-3 หน้าประตูหนีไฟ ST3	/		/		/		/		/		/		
11	11-4 หน้าห้องไฟฟ้า	/		/		/		/		/		/		
11	11-5 ทางเดิน สภ	/		/		/		/		/		/		
11	11-6 ทางเดิน สภ	/		/		/		/		/		/		
11	11-7 หน้าประตูหนีไฟ ST5	/		/		/		/		/		/		
10	10-1 หน้าประตูหนีไฟ ST1	/		/		/		/		/		/		
10	10-2 โถงลิฟต์โดยสาร	/		/		/		/		/		/		
10	10-3 หน้าประตูหนีไฟ ST3	/		/		/		/		/		/		
10	10-4 หน้าห้องไฟฟ้า	/		/		/		/		/		/		
10	10-5 ทางเดิน สภ	/		/		/		/		/		/		
10	10-6 ทางเดิน สภ	/		/		/		/		/		/		
10	10-7 หน้าประตูหนีไฟ ST5	/		/		/		/		/		/		
9	9-1 หน้าประตูหนีไฟ ST1	/		/		/		/		/		/		
9	9-2 โถงลิฟต์โดยสาร	/		/		/		/		/		/		
9	9-3 หน้าประตูหนีไฟ ST3	/		/		/		/		/		/		
9	9-4 หน้าห้องไฟฟ้า	/		/		/		/		/		/		
9	9-5 ทางเดิน สภ	/		/		/		/		/		/		
9	9-6 ทางเดิน สภ	/		/		/		/		/		/		
9	9-7 หน้าประตูหนีไฟ ST5	/		/		/		/		/		/		
8	8-1 หน้าประตูหนีไฟ ST1	/		/		/		/		/		/		
8	8-2 โถงลิฟต์โดยสาร	/		/		/		/		/		/		
8	8-3 หน้าประตูหนีไฟ ST3	/		/		/		/		/		/		
8	8-4 หน้าห้องไฟฟ้า	/		/		/		/		/		/		
8	8-5 ทางเดิน สภ	/		/		/		/		/		/		

Note : Please Mark N/A if not applicable, / Normal, X Abnormal / กรุณาใส่ N/A ถ้าไม่มีข้อมูล, / ปกติ, X ไม่ปกติ

Recorded By / จดบันทึกโดย — Signature / ลายเซ็น (Tech. / ช่าง) — [redacted] — Date / วันที่ 21/5/68 — Time / เวลา .....

Checked By / ตรวจสอบโดย — Signature / ลายเซ็น (Tech. Sup. / หัวหน้าช่าง) — Date / วันที่ 22/5/68 — Time / เวลา .....

Verified by / ทบทวนตรวจสอบโดย — Signature/ลายเซ็น(BM /ผู้จัดการอาคาร) — Date / วันที่ 30/5/68

F-ENG-PEE-015

Knight Frank

Emergency Light Monthly Checklist

ใบรายงานการตรวจสอบแสงสว่างฉุกเฉินประจำเดือน

Sheet No. / แผ่นที่ .....

Date / วันที่ 21 Month / เดือน พฤษภาคม Year / ปี 2568 Building / อาคาร CRI

ชั้น	สถานที่ตั้ง	ตรวจเช็คแหล่งจ่ายไฟ (AC) ให้กับ Emergency Light (220-230 โวลท์)		ตรวจเช็คแหล่งจ่ายไฟ ที่มาจากแบตเตอรี่ (DC) สถานการ Charging		ตรวจเช็คสภาพ การประจุไฟของ แบตเตอรี่		ตรวจเช็คภายหลังไป หลอดไฟแสดงสภาพ การทำงาน (LED)		ฟิวส์		หลอดไฟ ส่องสว่าง		หมายเหตุ
		ปกติ	ไม่ปกติ	ปกติ	ไม่ปกติ	ปกติ	ไม่ปกติ	ปกติ	ไม่ปกติ	ปกติ	ไม่ปกติ	ปกติ	ไม่ปกติ	
15	15-4 หน้าห้องไฟฟ้า	/		/		/		/		/		/		
15	15-5 ทางเดิน ลท	/		/		/		/		/		/		
15	15-6 หน้าประตูหนีไฟ ST6	/		/		/		/		/		/		
14	14-1 หน้าประตูหนีไฟ ST1	/		/		/		/		/		/		
14	14-2 โถงลิฟต์โดยสาร	/		/		/		/		/		/		
14	14-3 หน้าประตูหนีไฟ ST3	/		/		/		/		/		/		
14	14-4 หน้าห้องไฟฟ้า	/		/		/		/		/		/		
14	14-5 ทางเดิน ลท	/		/		/		/		/		/		
14	14-6 ทางเดิน ลท	/		/		/		/		/		/		
14	14-7 หน้าประตูหนีไฟ ST5	/		/		/		/		/		/		
12A	12A-1 หน้าประตูหนีไฟ ST1	/		/		/		/		/		/		
12A	12A-2 โถงลิฟต์โดยสาร	/		/		/		/		/		/		
12A	12A-3 หน้าประตูหนีไฟ ST3	/		/		/		/		/		/		
12A	12A-4 หน้าห้องไฟฟ้า	/		/		/		/		/		/		
12A	12A-5 ทางเดิน ลท	/		/		/		/		/		/		
12A	12A-6 ทางเดิน ลท	/		/		/		/		/		/		
12A	12A-7 หน้าประตูหนีไฟ ST5	/		/		/		/		/		/		
12	12-1 หน้าประตูหนีไฟ ST1	/		/		/		/		/		/		
12	12-2 โถงลิฟต์โดยสาร	/		/		/		/		/		/		
12	12-3 หน้าประตูหนีไฟ ST3	/		/		/		/		/		/		
12	12-4 หน้าห้องไฟฟ้า	/		/		/		/		/		/		
12	12-5 ทางเดิน ลท	/		/		/		/		/		/		
12	12-6 ทางเดิน ลท	/		/		/		/		/		/		
12	12-7 หน้าประตูหนีไฟ ST5	/		/		/		/		/		/		
11	11-1 หน้าประตูหนีไฟ ST1	/		/		/		/		/		/		

Note : Please Mark N/A if not applicable, / Normal, X Abnormal / กรุณาใส่ N/A ถ้าไม่มีข้อมูล, / ปกติ, X ไม่ปกติ

Recorded By / จดบันทึกโดย — Signature / ลายเซ็น (Tech. / ช่าง) — Date / วันที่ 21/5/68 — Time / เวลา .....

Checked By / ตรวจสอบโดย — Signature / ลายเซ็น (Tech. Sup. / หัวหน้าช่าง) — Date / วันที่ 22/5/68 — Time / เวลา .....

Verified by / ทบทวนตรวจสอบโดย — Signature/ลายเซ็น(BM./ผู้จัดการอาคาร) — Date / วันที่ 31/5/68

F-ENG-PEE-015

Knight Frank

Emergency Light Monthly Checklist

ใบรายงานการตรวจสอบแสงสว่างฉุกเฉินประจำเดือน

Sheet No. / แผ่นที่ .....

Date / วันที่ 21 Month / เดือน พฤษภาคม Year / ปี 2568 Building / อาคาร CRI

ชั้น	สถานที่ตั้ง	ตรวจเช็คแหล่งจ่ายไฟ (AC) ให้กับ Emergency Light (220-230 โวลท์)		ตรวจเช็คแหล่งจ่ายไฟ ที่มาจากแบตเตอรี่ (DC) สถานการ Charging		ตรวจเช็คสภาพ การประจุไฟของ แบตเตอรี่		ตรวจเช็คภายหลังไป หลอดไฟแสดงสภาพ การทำงาน (LED)		ฟิวส์		หลอดไฟ ส่องสว่าง		หมายเหตุ
		ปกติ	ไม่ปกติ	ปกติ	ไม่ปกติ	ปกติ	ไม่ปกติ	ปกติ	ไม่ปกติ	ปกติ	ไม่ปกติ	ปกติ	ไม่ปกติ	
21	21-4 หน้าห้องไฟฟ้า	/		/		/		/		/		/		
19	19 ห้องไฟฟ้า Central Battery Unit	/		/		/		/		/		/		
18M	18M-1 ห้องใต้สระว่ายน้ำ	/		/		/		/		/		/		
18M	18M-2 ห้องใต้สระว่ายน้ำ	/		/		/		/		/		/		
18	18-1 หน้าประตูหนีไฟ ST1	/		/		/		/		/		/		
18	18-2 โถงลิฟต์โดยสาร	/		/		/		/		/		/		
18	18-3 หน้าประตูหนีไฟ ST3	/		/		/		/		/		/		
18	18-4 หน้าห้องไฟฟ้า	/		/		/		/		/		/		
18	18-5 ทางเดิน ลท	/		/		/		/		/		/		
18	18-6 หน้าประตูหนีไฟ ST6	/		/		/		/		/		/		
17	17-1 หน้าประตูหนีไฟ ST1	/		/		/		/		/		/		
17	17-2 โถงลิฟต์โดยสาร	/		/		/		/		/		/		
17	17-3 หน้าประตูหนีไฟ ST3	/		/		/		/		/		/		
17	17-4 หน้าห้องไฟฟ้า	/		/		/		/		/		/		
17	17-5 ทางเดิน ลท	/		/		/		/		/		/		
17	17-6 หน้าประตูหนีไฟ ST6	/		/		/		/		/		/		
16	16-1 หน้าประตูหนีไฟ ST1	/		/		/		/		/		/		
16	16-2 โถงลิฟต์โดยสาร	/		/		/		/		/		/		
16	16-3 หน้าประตูหนีไฟ ST3	/		/		/		/		/		/		
16	16-4 หน้าห้องไฟฟ้า	/		/		/		/		/		/		
16	16-5 ทางเดิน ลท	/		/		/		/		/		/		
16	16-6 หน้าประตูหนีไฟ ST6	/		/		/		/		/		/		
15	15-1 หน้าประตูหนีไฟ ST1	/		/		/		/		/		/		
15	15-2 โถงลิฟต์โดยสาร	/		/		/		/		/		/		
15	15-3 หน้าประตูหนีไฟ ST3	/		/		/		/		/		/		

Note : Please Mark N/A if not applicable, / Normal, X Abnormal / กรุณาใส่ N/A ถ้าไม่มีข้อมูล, / ปกติ, X ไม่ปกติ

Recorded By / จดบันทึกโดย — Signature / ลายเซ็น (Tech. / ช่าง) — Date / วันที่ 21/5/68 — Time / เวลา .....

Checked By / ตรวจสอบโดย — Signature / ลายเซ็น (Tech. Sup. / หัวหน้าช่าง) — Date / วันที่ 22/5/68 — Time / เวลา .....

Verified by / ทบทวนตรวจสอบโดย — Signature/ลายเซ็น(BM./ผู้จัดการอาคาร) — Date / วันที่ 31/5/68

F-ENG-PEE-015

Knight Frank

Emergency Light Monthly Checklist

ใบรายงานการตรวจสอบแสงสว่างฉุกเฉินประจำเดือน

Sheet No. / แผ่นที่ .....

Date / วันที่ 21 Month / เดือน พฤษภาคม Year / ปี 2568 Building / อาคาร CRI

ชั้น	สถานที่ตั้ง	ตรวจเช็คแหล่งจ่ายไฟ (AC) ให้กับ Emergency Light (220-230 โวลท์)		ตรวจเช็คแหล่งจ่ายไฟ ที่มาจากแบตเตอรี่ (DC) สถานการ Charging		ตรวจเช็คสภาพ การประจุไฟของ แบตเตอรี่		ตรวจเช็คภายหลังไป หลอดไฟแสดงสภาพ การทำงาน (LED)		ฟิวส์		หลอดไฟ ส่องสว่าง		หมายเหตุ
		ปกติ	ไม่ปกติ	ปกติ	ไม่ปกติ	ปกติ	ไม่ปกติ	ปกติ	ไม่ปกติ	ปกติ	ไม่ปกติ	ปกติ	ไม่ปกติ	
27	27-3 หน้าประตูหนีไฟ ST3	/		/		/		/		/		/		
27	27-4 หน้าห้องไฟฟ้า	/		/		/		/		/		/		
26	26-1 หน้าประตูหนีไฟ ST1	/		/		/		/		/		/		
26	26-2 โถงลิฟต์โดยสาร	/		/		/		/		/		/		
26	26-3 หน้าประตูหนีไฟ ST3	/		/		/		/		/		/		
26	26-4 หน้าห้องไฟฟ้า	/		/		/		/		/		/		
25	25-1 หน้าประตูหนีไฟ ST1	/		/		/		/		/		/		
25	25-2 โถงลิฟต์โดยสาร	/		/		/		/		/		/		
25	25-3 หน้าประตูหนีไฟ ST3	/		/		/		/		/		/		
25	25-4 หน้าห้องไฟฟ้า	/		/		/		/		/		/		
24	24-1 หน้าประตูหนีไฟ ST1	/		/		/		/		/		/		
24	24-2 โถงลิฟต์โดยสาร	/		/		/		/		/		/		
24	24-3 หน้าประตูหนีไฟ ST3	/		/		/		/		/		/		
24	24-4 หน้าห้องไฟฟ้า	/		/		/		/		/		/		
23	23-1 หน้าประตูหนีไฟ ST1	/		/		/		/		/		/		
23	23-2 โถงลิฟต์โดยสาร	/		/		/		/		/		/		
23	23-3 หน้าประตูหนีไฟ ST3	/		/		/		/		/		/		
23	23-4 หน้าห้องไฟฟ้า	/		/		/		/		/		/		
22	22-1 หน้าประตูหนีไฟ ST1	/		/		/		/		/		/		
22	22-2 โถงลิฟต์โดยสาร	/		/		/		/		/		/		
22	22-3 หน้าประตูหนีไฟ ST3	/		/		/		/		/		/		
22	22-4 หน้าห้องไฟฟ้า	/		/		/		/		/		/		
21	21-1 หน้าประตูหนีไฟ ST1	/		/		/		/		/		/		
21	21-2 โถงลิฟต์โดยสาร	/		/		/		/		/		/		
21	21-3 หน้าประตูหนีไฟ ST3	/		/		/		/		/		/		

Note : Please Mark N/A if not applicable, / Normal, X Abnormal / กรุณาใส่ N/A ถ้าไม่มีข้อมูล, / ปกติ, X ไม่ปกติ

Recorded By / จดบันทึกโดย — Signature / ลายเซ็น (Tech. / ช่าง) — Date / วันที่ 21/5/68 — Time / เวลา .....

Checked By / ตรวจสอบโดย — Signature / ลายเซ็น (Tech. Sup. / หัวหน้าช่าง) — Date / วันที่ 22/5/68 — Time / เวลา .....

Verified by / ทบทวนตรวจสอบโดย — Signature/ลายเซ็น(BM./ผู้จัดการอาคาร) — Date / วันที่ 31/5/68

F-ENG-PEE-015

Knight Frank

Emergency Light Monthly Checklist

ใบรายงานการตรวจสอบแสงสว่างฉุกเฉินประจำเดือน

Sheet No. / แผ่นที่ .....

Date / วันที่ 21 Month / เดือน พฤษภาคม Year / ปี 2568 Building / อาคาร CRI

ชั้น	สถานที่ตั้ง	ตรวจเช็คแหล่งจ่ายไฟ (AC) ให้กับ Emergency Light (220-230 โวลท์)		ตรวจเช็คแหล่งจ่ายไฟ ที่มาจากแบตเตอรี่ (DC) สถานการ Charging		ตรวจเช็คสภาพ การประจุไฟของ แบตเตอรี่		ตรวจเช็คภายหลังไป หลอดไฟแสดงสภาพ การทำงาน (LED)		ฟิวส์		หลอดไฟ ส่องสว่าง		หมายเหตุ
		ปกติ	ไม่ปกติ	ปกติ	ไม่ปกติ	ปกติ	ไม่ปกติ	ปกติ	ไม่ปกติ	ปกติ	ไม่ปกติ	ปกติ	ไม่ปกติ	
33	33-2 โถงลิฟต์โดยสาร	/		/		/		/		/		/		
33	33-3 หน้าประตูหนีไฟ ST3	/		/		/		/		/		/		
33	33-4 หน้าห้องไฟฟ้า	/		/		/		/		/		/		
32	32-1 หน้าประตูหนีไฟ ST1	/		/		/		/		/		/		
32	32-2 โถงลิฟต์โดยสาร	/		/		/		/		/		/		
32	32-3 หน้าประตูหนีไฟ ST3	/		/		/		/		/		/		
32	32-4 หน้าห้องไฟฟ้า	/		/		/		/		/		/		
31	31-1 หน้าประตูหนีไฟ ST1	/		/		/		/		/		/		
31	31-2 โถงลิฟต์โดยสาร	/		/		/		/		/		/		
31	31-3 หน้าประตูหนีไฟ ST3	/		/		/		/		/		/		
31	31-4 หน้าห้องไฟฟ้า	/		/		/		/		/		/		
30	30-1 หน้าประตูหนีไฟ ST1	/		/		/		/		/		/		
30	30-2 โถงลิฟต์โดยสาร	/		/		/		/		/		/		
30	30-3 หน้าประตูหนีไฟ ST3	/		/		/		/		/		/		
30	30-4 หน้าห้องไฟฟ้า	/		/		/		/		/		/		
29	29-1 หน้าประตูหนีไฟ ST1	/		/		/		/		/		/		
29	29-2 โถงลิฟต์โดยสาร	/		/		/		/		/		/		
29	29-3 หน้าประตูหนีไฟ ST3	/		/		/		/		/		/		
29	29-4 หน้าห้องไฟฟ้า	/		/		/		/		/		/		
28	28-1 หน้าประตูหนีไฟ ST1	/		/		/		/		/		/		
28	28-2 โถงลิฟต์โดยสาร	/		/		/		/		/		/		
28	28-3 หน้าประตูหนีไฟ ST3	/		/		/		/		/		/		
28	28-4 หน้าห้องไฟฟ้า	/		/		/		/		/		/		
27	27-1 หน้าประตูหนีไฟ ST1	/		/		/		/		/		/		
27	27-2 โถงลิฟต์โดยสาร	/		/		/		/		/		/		

Note : Please Mark N/A if not applicable, / Normal, X Abnormal / กรุณาใส่ N/A ถ้าไม่มีข้อมูล, / ปกติ, X ไม่ปกติ

Recorded By / จดบันทึกโดย — Signature / ลายเซ็น (Tech. / ช่าง) — Date / วันที่ 21/5/68 — Time / เวลา .....

Checked By / ตรวจสอบโดย — Signature / ลายเซ็น (Tech. Sup. / หัวหน้าช่าง) — Date / วันที่ 22/5/68 — Time / เวลา .....

Verified by / ทบทวนตรวจสอบโดย — Signature/ลายเซ็น(BM./ผู้จัดการอาคาร) — Date / วันที่ 31/5/68

F-ENG-PEE-015

Knight Frank

Emergency Light Monthly Checklist

ใบรายงานการตรวจสอบแสงสว่างฉุกเฉินประจำเดือน

Sheet No. / แผ่นที่ .....

Date / วันที่ 21 Month / เดือน พฤษภาคม Year / ปี 2568 Building / อาคาร CR1

ชั้น	สถานที่ตั้ง	ตรวจเช็คแหล่งจ่ายไฟ (AC) ให้กับ Emergency Light (220-230 โวลท์)		ตรวจเช็คแหล่งจ่ายไฟ ที่มาจากแบตเตอรี่ (DC) สภาวะการ Charging		ตรวจเช็คสภาวะ การประจุไฟของ แบตเตอรี่		ตรวจเช็คสภาพทั่วไป หลอดไฟแสดงสภาวะ การทำงาน (LED)		พิวส์		หลอดไฟ ส่องสว่าง		หมายเหตุ
		ปกติ	ไม่ปกติ	ปกติ	ไม่ปกติ	ปกติ	ไม่ปกติ	ปกติ	ไม่ปกติ	ปกติ	ไม่ปกติ	ปกติ	ไม่ปกติ	
39	39-1 หน้าประตูหนีไฟ ST1	/		/		/		/		/		/		
39	39-2 ห้อง Booster Pump	/		/		/		/		/		/		
39	39-3 ห้องเครื่องลิฟต์	/		/		/		/		/		/		
39	39-4 หน้าประตูหนีไฟ ST3	/		/		/		/		/		/		
38	38-1 หน้าประตูหนีไฟ ST1	/		/		/		/		/		/		
38	38-2 โถงลิฟต์โดยสาร	/		/		/		/		/		/		
38	38-3 หน้าประตูหนีไฟ ST3	/		/		/		/		/		/		
38	38-4 หน้าห้องไฟฟ้า	/		/		/		/		/		/		
37	37-1 หน้าประตูหนีไฟ ST1	/		/		/		/		/		/		
37	37-2 โถงลิฟต์โดยสาร	/		/		/		/		/		/		
37	37-3 หน้าประตูหนีไฟ ST3	/		/		/		/		/		/		
37	37-4 หน้าห้องไฟฟ้า	/		/		/		/		/		/		
36	36-1 หน้าประตูหนีไฟ ST1	/		/		/		/		/		/		
36	36-2 โถงลิฟต์โดยสาร	/		/		/		/		/		/		
36	36-3 หน้าประตูหนีไฟ ST3	/		/		/		/		/		/		
36	36-4 หน้าห้องไฟฟ้า	/		/		/		/		/		/		
35	35-1 หน้าประตูหนีไฟ ST1	/		/		/		/		/		/		
35	35-2 โถงลิฟต์โดยสาร	/		/		/		/		/		/		
35	35-3 หน้าประตูหนีไฟ ST3	/		/		/		/		/		/		
35	35-4 หน้าห้องไฟฟ้า	/		/		/		/		/		/		
34	34-1 หน้าประตูหนีไฟ ST1	/		/		/		/		/		/		
34	34-2 โถงลิฟต์โดยสาร	/		/		/		/		/		/		
34	34-3 หน้าประตูหนีไฟ ST3	/		/		/		/		/		/		
34	34-4 หน้าห้องไฟฟ้า	/		/		/		/		/		/		
33	33-1 หน้าประตูหนีไฟ ST1	/		/		/		/		/		/		

Note : Please Mark N/A if not applicable, / Normal, X Abnormal / กรุณาใส่ N/A ถ้าไม่มีข้อมูล, / ปกติ, X ไม่ปกติ

Recorded By / จดบันทึกโดย
Signature / ลายเซ็น (Tech. / ช่าง)
[redacted]
Date / วันที่ 21/5/68
Time / เวลา .....

Checked By / ตรวจสอบโดย
Signature / ลายเซ็น (Tech. Sup. / หัวหน้าช่าง)
Date / วันที่ 22/5/68
Time / เวลา .....

Verified by / ทบทวนตรวจสอบโดย
Signature/ลายเซ็น(ผู้จัดการอาคาร)
Date / วันที่ 31/5/68

F-ENG-PEE-015

Knight Frank

Emergency Light Monthly Checklist

ใบรายงานการตรวจสอบแสงสว่างฉุกเฉินประจำเดือน

Sheet No. / แผ่นที่ .....

Date / วันที่ 21 Month / เดือน พฤษภาคม Year / ปี 2568 Building / อาคาร CR1

ชั้น	สถานที่ตั้ง	ตรวจเช็คแหล่งจ่ายไฟ (AC) ให้กับ Emergency Light (220-230 โวลท์)		ตรวจเช็คแหล่งจ่ายไฟ ที่มาจากแบตเตอรี่ (DC) สภาวะการ Charging		ตรวจเช็คสภาวะ การประจุไฟของ แบตเตอรี่		ตรวจเช็คสภาพทั่วไป หลอดไฟแสดงสภาวะ การทำงาน (LED)		พิวส์		หลอดไฟ ส่องสว่าง		หมายเหตุ
		ปกติ	ไม่ปกติ	ปกติ	ไม่ปกติ	ปกติ	ไม่ปกติ	ปกติ	ไม่ปกติ	ปกติ	ไม่ปกติ	ปกติ	ไม่ปกติ	
38M	38M-2 บันไดหนีไฟ ST1	/		/		/		/		/		/		
38M	38M-1 บันไดหนีไฟ ST1	/		/		/		/		/		/		
37M	37M บันไดหนีไฟ ST1	/		/		/		/		/		/		
36M	36M บันไดหนีไฟ ST1	/		/		/		/		/		/		
35M	35M บันไดหนีไฟ ST1	/		/		/		/		/		/		
34M	34M บันไดหนีไฟ ST1	/		/		/		/		/		/		
33M	33M บันไดหนีไฟ ST1	/		/		/		/		/		/		
32M	32M บันไดหนีไฟ ST1	/		/		/		/		/		/		
31M	31M บันไดหนีไฟ ST1	/		/		/		/		/		/		
30M	30M บันไดหนีไฟ ST1	/		/		/		/		/		/		
29M	29M บันไดหนีไฟ ST1	/		/		/		/		/		/		
28M	28M บันไดหนีไฟ ST1	/		/		/		/		/		/		
27M	27M บันไดหนีไฟ ST1	/		/		/		/		/		/		
26M	26M บันไดหนีไฟ ST1	/		/		/		/		/		/		
25M	25M บันไดหนีไฟ ST1	/		/		/		/		/		/		
24M	24M บันไดหนีไฟ ST1	/		/		/		/		/		/		
23M	23M บันไดหนีไฟ ST1	/		/		/		/		/		/		
22M	22M บันไดหนีไฟ ST1	/		/		/		/		/		/		
20M	20M บันไดหนีไฟ ST1	/		/		/		/		/		/		
19M	19M บันไดหนีไฟ ST1	/		/		/		/		/		/		
18M	18M-2 บันไดหนีไฟ ST1	/		/		/		/		/		/		
18M	18M-1 บันไดหนีไฟ ST1	/		/		/		/		/		/		
17M	17M บันไดหนีไฟ ST1	/		/		/		/		/		/		
16M	16M บันไดหนีไฟ ST1	/		/		/		/		/		/		
15M	15M บันไดหนีไฟ ST1	/		/		/		/		/		/		

Note : Please Mark N/A if not applicable, / Normal, X Abnormal / กรุณาใส่ N/A ถ้าไม่มีข้อมูล, / ปกติ, X ไม่ปกติ

Recorded By / จดบันทึกโดย
Signature / ลายเซ็น (Tech. / ช่าง)
[redacted]
Date / วันที่ 21/5/68
Time / เวลา .....

Checked By / ตรวจสอบโดย
Signature / ลายเซ็น (Tech. Sup. / หัวหน้าช่าง)
Date / วันที่ 22/5/68
Time / เวลา .....

Verified by / ทบทวนตรวจสอบโดย
Signature/ลายเซ็น(ผู้จัดการอาคาร)
Date / วันที่ 31/5/68

F-ENG-PEE-015

Knight Frank

Emergency Light Monthly Checklist

ใบรายงานการตรวจสอบแสงสว่างฉุกเฉินประจำเดือน

Sheet No. / แผ่นที่ .....

Date / วันที่ 21 Month / เดือน พฤษภาคม Year / ปี 2568 Building / อาคาร CR1

ชั้น	สถานที่ตั้ง	ตรวจเช็คแหล่งจ่ายไฟ (AC) ให้กับ Emergency Light (220-230 โวลท์)		ตรวจเช็คแหล่งจ่ายไฟ ที่มาจากแบตเตอรี่ (DC) สภาวะการ Charging		ตรวจเช็คสภาวะ การประจุไฟของ แบตเตอรี่		ตรวจเช็คสภาพทั่วไป หลอดไฟแสดงสภาวะ การทำงาน (LED)		พิวส์		หลอดไฟ ส่องสว่าง		หมายเหตุ
		ปกติ	ไม่ปกติ	ปกติ	ไม่ปกติ	ปกติ	ไม่ปกติ	ปกติ	ไม่ปกติ	ปกติ	ไม่ปกติ	ปกติ	ไม่ปกติ	
B1	B1-9 ห้อง Pump	/		/		/		/		/		/		
B2	B2-1 หน้าโถง FireMan Lift	/		/		/		/		/		/		
B2	B2-2 โถง FireMan Lift	/		/		/		/		/		/		
B2	B2-3 หน้าประตูโถงลานจอด	/		/		/		/		/		/		
B2	B2-4 ลานจอดรถ Auto Parking มี FireMan Lift	/		/		/		/		/		/		
B2	B2-5 ลานจอดรถ Auto Parking	/		/		/		/		/		/		
B2	B2-6 ลานจอดรถ Auto Parking	/		/		/		/		/		/		
B2	B2-7 ลานจอดรถ Auto Parking (เว้นจอด)	/		/		/		/		/		/		
B2	B2-8 ลานจอดรถ Auto Parking (เว้นจอด)	/		/		/		/		/		/		
B2	B2-9 ลานจอดรถ Auto Parking (เว้นจอด)	/		/		/		/		/		/		
B3	B3-1 หน้าโถง FireMan Lift	/		/		/		/		/		/		
B3	B3-2 โถง FireMan Lift	/		/		/		/		/		/		
B3	B3-3 หน้าประตูโถงลานจอด	/		/		/		/		/		/		
B3	B3-4 ลานจอดรถ Auto Parking มี FireMan Lift	/		/		/		/		/		/		
B3	B3-5 ลานจอดรถ Auto Parking (เว้นจอด)	/		/		/		/		/		/		
B3	B3-6 ลานจอดรถ Auto Parking (เว้นจอด)	/		/		/		/		/		/		
B3	B3-7 ลานจอดรถ Auto Parking (เว้นจอด)	/		/		/		/		/		/		
B3	B3-8 ลานจอดรถ Auto Parking (เว้นจอด)	/		/		/		/		/		/		
B3	B3-9 ลานจอดรถ	/		/		/		/		/		/		

Note : Please Mark N/A if not applicable, / Normal, X Abnormal / กรุณาใส่ N/A ถ้าไม่มีข้อมูล, / ปกติ, X ไม่ปกติ

Recorded By / จดบันทึกโดย
Signature / ลายเซ็น (Tech. / ช่าง)
[redacted]
Date / วันที่ 21/5/68
Time / เวลา .....

Checked By / ตรวจสอบโดย
Signature/ ลายเซ็น (Tech. Sup. / หัวหน้าช่าง)
Date / วันที่ 22/5/68
Time / เวลา .....

Verified by / ทบทวนตรวจสอบโดย
Signature/ลายเซ็น(ผู้จัดการอาคาร)
Date / วันที่ 31/5/68

F-ENG-PEE-015

Knight Frank

Emergency Light Monthly Checklist

ใบรายงานการตรวจสอบแสงสว่างฉุกเฉินประจำเดือน

Sheet No. / แผ่นที่ .....

Date / วันที่ 21 Month / เดือน พฤษภาคม Year / ปี 2568 Building / อาคาร CR1

ชั้น	สถานที่ตั้ง	ตรวจเช็คแหล่งจ่ายไฟ (AC) ให้กับ Emergency Light (220-230 โวลท์)		ตรวจเช็คแหล่งจ่ายไฟ ที่มาจากแบตเตอรี่ (DC) สภาวะการ Charging		ตรวจเช็คสภาวะ การประจุไฟของ แบตเตอรี่		ตรวจเช็คสภาพทั่วไป หลอดไฟแสดงสภาวะ การทำงาน (LED)		พิวส์		หลอดไฟ ส่องสว่าง		หมายเหตุ
		ปกติ	ไม่ปกติ	ปกติ	ไม่ปกติ	ปกติ	ไม่ปกติ	ปกติ	ไม่ปกติ	ปกติ	ไม่ปกติ	ปกติ	ไม่ปกติ	
2.2	2.2-1 หน้าโถง FireMan Lift	/		/		/		/		/		/		
2.2	2.2-1 โถง FireMan Lift	/		/		/		/		/		/		
2.2	2.2-3 หน้าประตูลานจอด	/		/		/		/		/		/		
2.2	2.2-4 ลานจอดรถมี FireMan Lift	/		/		/		/		/		/		
2.2	2.2-5 ลานจอดรถ Auto Parking	/		/		/		/		/		/		
2.2	2.2-6 ลานจอดรถ Auto Parking	/		/		/		/		/		/		
2.1	2.1-1 หน้าโถง FireMan Lift	/		/		/		/		/		/		
2.1	2.1-2 โถง FireMan Lift	/		/		/		/		/		/		
2.1	2.1-3 ห้อง MDB	/		/		/		/		/		/		
2.1	2.1-4 หน้าประตูลานจอด	/		/		/		/		/		/		
2.1	2.1-4 ลานจอดรถมี FireMan Lift	/		/		/		/		/		/		
2.1	2.1-5 ลานจอดรถ Auto Parking	/		/		/		/		/		/		
2.1	2.1-6 ลานจอดรถ Auto Parking	/		/		/		/		/		/		
1	1-1 โถง FireMan Lift	/		/		/		/		/		/		
1	1-2 ห้องไฟฟ้า	/		/		/		/		/		/		
1	1-3 ห้องไฟฟ้า Central Battery Unit	/		/		/		/		/		/		
1	1-4 หน้าห้องนิทรรศการนิติบุคคล	/		/		/		/		/		/		
B1	B1-1 หน้าโถง FireMan Lift	/		/		/		/		/		/		
B1	B1-2 โถง FireMan Lift	/		/		/		/		/		/		
B1	B1-3 หน้าประตูโถงลานจอด	/		/		/		/		/		/		
B1	B1-4 ลานจอดรถ Auto Parking มี FireMan Lift	/		/		/		/		/		/		
B1	B1-5 ลานจอดรถ Auto Parking	/		/		/		/		/		/		
B1	B1-6 ลานจอดรถ Auto Parking	/		/		/		/		/		/		
B1	B1-7 ห้อง Pump	/		/		/		/		/		/		
B1	B1-8 ห้อง Pump	/		/		/		/		/		/		

Note : Please Mark N/A if not applicable, / Normal, X Abnormal / กรุณาใส่ N/A ถ้าไม่มีข้อมูล, / ปกติ, X ไม่ปกติ

Recorded By / จดบันทึกโดย
Signature / ลายเซ็น (Tech. / ช่าง)
[redacted]
Date / วันที่ 21/5/68
Time / เวลา .....

Checked By / ตรวจสอบโดย
Signature / ลายเซ็น (Tech. Sup. / หัวหน้าช่าง)
Date / วันที่ 22/5/68
Time / เวลา .....

Verified by / ทบทวนตรวจสอบโดย
Signature/ลายเซ็น(ผู้จัดการอาคาร)
Date / วันที่ 31/5/68

F-ENG-PEE-015

Knight Frank

Emergency Light Monthly Checklist

ใบรายงานการตรวจสอบแสงสว่างฉุกเฉินประจำเดือน

Sheet No. / แผ่นที่ .....

Date / วันที่ 21 Month / เดือน พฤษภาคม Year / ปี 2568 Building / อาคาร CR1

ชั้น	สถานที่ตั้ง	ตรวจเช็คแหล่งจ่ายไฟ (AC) ให้รับ Emergency Light (220-230 โวลท์)		ตรวจเช็คแหล่งจ่ายไฟ ที่มาจากแบตเตอรี่ (DC) สภาวะการ Charging		ตรวจเช็คสภาวะ การประจุไฟของ แบตเตอรี่		ตรวจเช็คสภาพทั่วไป หลอดไฟแสดงสภาวะ การทำงาน (LED)		ฟิวส์		หลอดไฟ ส่องสว่าง		หมายเหตุ
		ปกติ	ไม่ปกติ	ปกติ	ไม่ปกติ	ปกติ	ไม่ปกติ	ปกติ	ไม่ปกติ	ปกติ	ไม่ปกติ	ปกติ	ไม่ปกติ	
5	5-9 ทางเดิน ลก	/		/		/		/		/		/		
5	5-10 ห้องน้ำหญิง	/		/		/		/		/		/		
5	5-11 ห้องน้ำชาย	/		/		/		/		/		/		
5	5-12 บันไดทางเชื่อม	/		/		/		/		/		/		
4	4-1 หน้าประตูหนีไฟ ST1	/		/		/		/		/		/		
4	4-2 โถงลิฟต์โดยสาร	/		/		/		/		/		/		
4	4-3 โถงลิฟต์โดยสาร	/		/		/		/		/		/		
4	4-4 ทางเดิน ลก	/		/		/		/		/		/		
4	4-5 ทางเดิน ลก	/		/		/		/		/		/		
4	4-6 หน้าประตูหนีไฟ ST3	/		/		/		/		/		/		
4	4-7 หน้าห้องไฟฟ้า	/		/		/		/		/		/		
3	3 ห้อง Fire Pump	/		/		/		/		/		/		
2.4	2.4-1 หน้าโถง FireMan Lift	/		/		/		/		/		/		
2.4	2.4-1 โถง FireMan Lift	/		/		/		/		/		/		
2.4	2.4-3 หน้าประตูลานจอด	/		/		/		/		/		/		
2.4	2.4-4 ลานจอดหน้า FireMan Lift	/		/		/		/		/		/		
2.4	2.4-5 ลานจอด Auto Parking	/		/		/		/		/		/		
2.4	2.4-6 ลานจอด Auto Parking	/		/		/		/		/		/		
2.3	2.3-1 หน้าโถง FireMan Lift	/		/		/		/		/		/		
2.3	2.3-1 โถง FireMan Lift	/		/		/		/		/		/		
2.3	2.3-3 ห้อง Generator	/		/		/		/		/		/		
2.3	2.3-4 หน้าประตูลานจอด	/		/		/		/		/		/		
2.3	2.3-5 ลานจอดหน้า FireMan Lift	/		/		/		/		/		/		
2.3	2.3-6 ลานจอด Auto Parking	/		/		/		/		/		/		
2.3	2.3-7 ลานจอด Auto Parking	/		/		/		/		/		/		

Note : Please Mark N/A if not applicable, / Normal, X Abnormal / กรุณาใส่ N/A ถ้าไม่มีข้อมูล, / ปกติ, X ไม่ปกติ

Recorded By / จดบันทึกโดย — Signature / ลายเซ็น (Tech. / ช่าง) — [redacted] — Date / วันที่ 21/5/68 — Time / เวลา .....

Checked By / ตรวจสอบโดย — Signature / ลายเซ็น (Tech. Sup. / หัวหน้าช่าง) — Date / วันที่ 22/5/68 — Time / เวลา .....

Verified by / ทบทวนตรวจสอบโดย — Signature/ลายเซ็น(ผม./ผู้จัดการอาคาร) — Date / วันที่ 31/5/68

F-ENG-PEE-015

Knight Frank

Emergency Light Monthly Checklist

ใบรายงานการตรวจสอบแสงสว่างฉุกเฉินประจำเดือน

Sheet No. / แผ่นที่ .....

Date / วันที่ 21 Month / เดือน พฤษภาคม Year / ปี 2568 Building / อาคาร CR1

ชั้น	สถานที่ตั้ง	ตรวจเช็คแหล่งจ่ายไฟ (AC) ให้รับ Emergency Light (220-230 โวลท์)		ตรวจเช็คแหล่งจ่ายไฟ ที่มาจากแบตเตอรี่ (DC) สภาวะการ Charging		ตรวจเช็คสภาวะ การประจุไฟของ แบตเตอรี่		ตรวจเช็คสภาพทั่วไป หลอดไฟแสดงสภาวะ การทำงาน (LED)		ฟิวส์		หลอดไฟ ส่องสว่าง		หมายเหตุ
		ปกติ	ไม่ปกติ	ปกติ	ไม่ปกติ	ปกติ	ไม่ปกติ	ปกติ	ไม่ปกติ	ปกติ	ไม่ปกติ	ปกติ	ไม่ปกติ	
8	8-6 ทางเดิน ลก	/		/		/		/		/		/		
8	8-7 หน้าประตูหนีไฟ ST5	/		/		/		/		/		/		
7	7-1 หน้าประตูหนีไฟ ST1	/		/		/		/		/		/		
7	7-2 โถงลิฟต์โดยสาร	/		/		/		/		/		/		
7	7-3 หน้าประตูหนีไฟ ST3	/		/		/		/		/		/		
7	7-4 หน้าห้องไฟฟ้า	/		/		/		/		/		/		
7	7-5 ทางเดิน ลก	/		/		/		/		/		/		
7	7-6 ทางเดิน ลก	/		/		/		/		/		/		
7	7-7 หน้าประตูหนีไฟ ST5	/		/		/		/		/		/		
6	6-1 หน้าประตูหนีไฟ ST1	/		/		/		/		/		/		
6	6-2 โถงลิฟต์โดยสาร	/		/		/		/		/		/		
6	6-3 ทางเดิน ลก	/		/		/		/		/		/		
6	6-4 ทางเดิน ลก	/		/		/		/		/		/		
6	6-5 หน้าประตูหนีไฟ ST3	/		/		/		/		/		/		
6	6-6 หน้าห้องไฟฟ้า	/		/		/		/		/		/		
6	6-7 ทางเดิน ลก	/		/		/		/		/		/		
6	6-8 ทางเดิน ลก	/		/		/		/		/		/		
5	5-1 หน้าประตูหนีไฟ ST1	/		/		/		/		/		/		
5	5-2 โถงลิฟต์โดยสาร	/		/		/		/		/		/		
5	5-3 โถงลิฟต์โดยสาร	/		/		/		/		/		/		
5	5-4 ทางเดิน ลก	/		/		/		/		/		/		
5	5-5 ทางเดิน ลก	/		/		/		/		/		/		
5	5-6 หน้าประตูหนีไฟ ST3	/		/		/		/		/		/		
5	5-7 หน้าห้องไฟฟ้า	/		/		/		/		/		/		
5	5-8 ทางเดิน ลก	/		/		/		/		/		/		

Note : Please Mark N/A if not applicable, / Normal, X Abnormal / กรุณาใส่ N/A ถ้าไม่มีข้อมูล, / ปกติ, X ไม่ปกติ

Recorded By / จดบันทึกโดย — Signature / ลายเซ็น (Tech. / ช่าง) — [redacted] — Date / วันที่ 21/5/68 — Time / เวลา .....

Checked By / ตรวจสอบโดย — Signature / ลายเซ็น (Tech. Sup. / หัวหน้าช่าง) — Date / วันที่ 22/5/68 — Time / เวลา .....

Verified by / ทบทวนตรวจสอบโดย — Signature/ลายเซ็น(ผม./ผู้จัดการอาคาร) — Date / วันที่ 31/5/68

F-ENG-PEE-015

Knight Frank

Emergency Light Monthly Checklist

ใบรายงานการตรวจสอบแสงสว่างฉุกเฉินประจำเดือน

Sheet No. / แผ่นที่ .....

Date / วันที่ 21 Month / เดือน พฤษภาคม Year / ปี 2568 Building / อาคาร CR1

ชั้น	สถานที่ตั้ง	ตรวจเช็คแหล่งจ่ายไฟ (AC) ให้รับ Emergency Light (220-230 โวลท์)		ตรวจเช็คแหล่งจ่ายไฟ ที่มาจากแบตเตอรี่ (DC) สภาวะการ Charging		ตรวจเช็คสภาวะ การประจุไฟของ แบตเตอรี่		ตรวจเช็คสภาพทั่วไป หลอดไฟแสดงสภาวะ การทำงาน (LED)		ฟิวส์		หลอดไฟ ส่องสว่าง		หมายเหตุ
		ปกติ	ไม่ปกติ	ปกติ	ไม่ปกติ	ปกติ	ไม่ปกติ	ปกติ	ไม่ปกติ	ปกติ	ไม่ปกติ	ปกติ	ไม่ปกติ	
11	11-2 โถงลิฟต์โดยสาร	/		/		/		/		/		/		
11	11-3 หน้าประตูหนีไฟ ST3	/		/		/		/		/		/		
11	11-4 หน้าห้องไฟฟ้า	/		/		/		/		/		/		
11	11-5 ทางเดิน ลก	/		/		/		/		/		/		
11	11-6 ทางเดิน ลก	/		/		/		/		/		/		
11	11-7 หน้าประตูหนีไฟ ST5	/		/		/		/		/		/		
10	10-1 หน้าประตูหนีไฟ ST1	/		/		/		/		/		/		
10	10-2 โถงลิฟต์โดยสาร	/		/		/		/		/		/		
10	10-3 หน้าประตูหนีไฟ ST3	/		/		/		/		/		/		
10	10-4 หน้าห้องไฟฟ้า	/		/		/		/		/		/		
10	10-5 ทางเดิน ลก	/		/		/		/		/		/		
10	10-6 ทางเดิน ลก	/		/		/		/		/		/		
10	10-7 หน้าประตูหนีไฟ ST5	/		/		/		/		/		/		
9	9-1 หน้าประตูหนีไฟ ST1	/		/		/		/		/		/		
9	9-2 โถงลิฟต์โดยสาร	/		/		/		/		/		/		
9	9-3 หน้าประตูหนีไฟ ST3	/		/		/		/		/		/		
9	9-4 หน้าห้องไฟฟ้า	/		/		/		/		/		/		
9	9-5 ทางเดิน ลก	/		/		/		/		/		/		
9	9-6 ทางเดิน ลก	/		/		/		/		/		/		
9	9-7 หน้าประตูหนีไฟ ST5	/		/		/		/		/		/		
8	8-1 หน้าประตูหนีไฟ ST1	/		/		/		/		/		/		
8	8-2 โถงลิฟต์โดยสาร	/		/		/		/		/		/		
8	8-3 หน้าประตูหนีไฟ ST3	/		/		/		/		/		/		
8	8-4 หน้าห้องไฟฟ้า	/		/		/		/		/		/		
8	8-5 ทางเดิน ลก	/		/		/		/		/		/		

Note : Please Mark N/A if not applicable, / Normal, X Abnormal / กรุณาใส่ N/A ถ้าไม่มีข้อมูล, / ปกติ, X ไม่ปกติ

Recorded By / จดบันทึกโดย — Signature / ลายเซ็น (Tech. / ช่าง) — [redacted] — Date / วันที่ 21/5/68 — Time / เวลา .....

Checked By / ตรวจสอบโดย — Signature / ลายเซ็น (Tech. Sup. / หัวหน้าช่าง) — Date / วันที่ 22/5/68 — Time / เวลา .....

Verified by / ทบทวนตรวจสอบโดย — Signature/ลายเซ็น(ผม./ผู้จัดการอาคาร) — Date / วันที่ 31/5/18

F-ENG-PEE-015

Knight Frank

Emergency Light Monthly Checklist

ใบรายงานการตรวจสอบแสงสว่างฉุกเฉินประจำเดือน

Sheet No. / แผ่นที่ .....

Date / วันที่ 21 Month / เดือน พฤษภาคม Year / ปี 2568 Building / อาคาร CR1

ชั้น	สถานที่ตั้ง	ตรวจเช็คแหล่งจ่ายไฟ (AC) ให้รับ Emergency Light (220-230 โวลท์)		ตรวจเช็คแหล่งจ่ายไฟ ที่มาจากแบตเตอรี่ (DC) สภาวะการ Charging		ตรวจเช็คสภาวะ การประจุไฟของ แบตเตอรี่		ตรวจเช็คสภาพทั่วไป หลอดไฟแสดงสภาวะ การทำงาน (LED)		ฟิวส์		หลอดไฟ ส่องสว่าง		หมายเหตุ
		ปกติ	ไม่ปกติ	ปกติ	ไม่ปกติ	ปกติ	ไม่ปกติ	ปกติ	ไม่ปกติ	ปกติ	ไม่ปกติ	ปกติ	ไม่ปกติ	
15	15-4 หน้าห้องไฟฟ้า	/		/		/		/		/		/		
15	15-5 ทางเดิน ลก	/		/		/		/		/		/		
15	15-6 หน้าประตูหนีไฟ ST6	/		/		/		/		/		/		
14	14-1 หน้าประตูหนีไฟ ST1	/		/		/		/		/		/		
14	14-2 โถงลิฟต์โดยสาร	/		/		/		/		/		/		
14	14-3 หน้าประตูหนีไฟ ST3	/		/		/		/		/		/		
14	14-4 หน้าห้องไฟฟ้า	/		/		/		/		/		/		
14	14-5 ทางเดิน ลก	/		/		/		/		/		/		
14	14-6 ทางเดิน ลก	/		/		/		/		/		/		
14	14-7 หน้าประตูหนีไฟ ST5	/		/		/		/		/		/		
12A	12A-1 หน้าประตูหนีไฟ ST1	/		/		/		/		/		/		
12A	12A-2 โถงลิฟต์โดยสาร	/		/		/		/		/		/		
12A	12A-3 หน้าประตูหนีไฟ ST3	/		/		/		/		/		/		
12A	12A-4 หน้าห้องไฟฟ้า	/		/		/		/		/		/		
12A	12A-5 ทางเดิน ลก	/		/		/		/		/		/		
12A	12A-6 ทางเดิน ลก	/		/		/		/		/		/		
12A	12A-7 หน้าประตูหนีไฟ ST5	/		/		/		/		/		/		
12	12-1 หน้าประตูหนีไฟ ST1	/		/		/		/		/		/		
12	12-2 โถงลิฟต์โดยสาร	/		/		/		/		/		/		
12	12-3 หน้าประตูหนีไฟ ST3	/		/		/		/		/		/		
12	12-4 หน้าห้องไฟฟ้า	/		/		/		/		/		/		
12	12-5 ทางเดิน ลก	/		/		/		/		/		/		
12	12-6 ทางเดิน ลก	/		/		/		/		/		/		
12	12-7 หน้าประตูหนีไฟ ST5	/		/		/		/		/		/		
11	11-1 หน้าประตูหนีไฟ ST1	/		/		/		/		/		/		

Note : Please Mark N/A if not applicable, / Normal, X Abnormal / กรุณาใส่ N/A ถ้าไม่มีข้อมูล, / ปกติ, X ไม่ปกติ

Recorded By / จดบันทึกโดย — Signature / ลายเซ็น (Tech. / ช่าง) — [redacted] — Date / วันที่ 21/5/68 — Time / เวลา .....

Checked By / ตรวจสอบโดย — Signature / ลายเซ็น (Tech. Sup. / หัวหน้าช่าง) — Date / วันที่ 22/5/68 — Time / เวลา .....

Verified by / ทบทวนตรวจสอบโดย — Signature/ลายเซ็น(ผม./ผู้จัดการอาคาร) — Date / วันที่ 31/5/18

F-ENG-PEE-015

Knight Frank

Emergency Light Monthly Checklist

ใบรายงานการตรวจสอบแสงสว่างฉุกเฉินประจำเดือน

Sheet No. / แผ่นที่ .....

Date / วันที่ 21 Month / เดือน พฤษภาคม Year / ปี 2568 Building / อาคาร CR1

ชั้น	สถานที่ตั้ง	ตรวจเช็คแหล่งจ่ายไฟ (AC) ให้กับ Emergency Light (220-230 โวลท์)		ตรวจเช็คแหล่งจ่ายไฟ ที่มาจากแบตเตอรี่ (DC) สถานการ Charging		ตรวจเช็คสภาวะ การประจุไฟของ แบตเตอรี่		ตรวจเช็คสภาพทั่วไป: หลอดไฟแสดงสภาวะ การทำงาน (LED)		ตรวจเช็คสภาพทั่วไป: ฟิวส์		ตรวจเช็คสภาพทั่วไป: หลอดไฟ ต่อสาย		หมายเหตุ
		ปกติ	ไม่ปกติ	ปกติ	ไม่ปกติ	ปกติ	ไม่ปกติ	ปกติ	ไม่ปกติ	ปกติ	ไม่ปกติ	ปกติ	ไม่ปกติ	
21	21-4 หน้าห้องไฟฟ้า	/		/		/		/		/		/		
19	19 ห้องไฟฟ้า Central Battery Unit	/		/		/		/		/		/		
18M	18M-1 ห้องใต้ถระบายน้ำ	/		/		/		/		/		/		
18M	18M-2 ห้องใต้ถระบายน้ำ	/		/		/		/		/		/		
18	18-1 หน้าประตูหนีไฟ ST1	/		/		/		/		/		/		
18	18-2 โถงลิฟต์โดยสาร	/		/		/		/		/		/		
18	18-3 หน้าประตูหนีไฟ ST3	/		/		/		/		/		/		
18	18-4 หน้าห้องไฟฟ้า	/		/		/		/		/		/		
18	18-5 ทางเดิน สภ	/		/		/		/		/		/		
18	18-6 หน้าประตูหนีไฟ ST6	/		/		/		/		/		/		
17	17-1 หน้าประตูหนีไฟ ST1	/		/		/		/		/		/		
17	17-2 โถงลิฟต์โดยสาร	/		/		/		/		/		/		
17	17-3 หน้าประตูหนีไฟ ST3	/		/		/		/		/		/		
17	17-4 หน้าห้องไฟฟ้า	/		/		/		/		/		/		
17	17-5 ทางเดิน สภ	/		/		/		/		/		/		
17	17-6 หน้าประตูหนีไฟ ST6	/		/		/		/		/		/		
16	16-1 หน้าประตูหนีไฟ ST1	/		/		/		/		/		/		
16	16-2 โถงลิฟต์โดยสาร	/		/		/		/		/		/		
16	16-3 หน้าประตูหนีไฟ ST3	/		/		/		/		/		/		
16	16-4 หน้าห้องไฟฟ้า	/		/		/		/		/		/		
16	16-5 ทางเดิน สภ	/		/		/		/		/		/		
16	16-6 หน้าประตูหนีไฟ ST6	/		/		/		/		/		/		
15	15-1 หน้าประตูหนีไฟ ST1	/		/		/		/		/		/		
15	15-2 โถงลิฟต์โดยสาร	/		/		/		/		/		/		
15	15-3 หน้าประตูหนีไฟ ST3	/		/		/		/		/		/		

Note : Please Mark N/A if not applicable, / Normal, X Abnormal / กรุณาใส่ N/A ถ้าไม่มีข้อมูล, / ปกติ, X ไม่ปกติ

Recorded By / จดบันทึกโดย — Signature / ลายเซ็น (Tech. / ช่าง) [redacted] Date / วันที่ 21/5/68 Time / เวลา .....

Checked By / ตรวจสอบโดย — Signature / ลายเซ็น (Tech. Sup. / หัวหน้าช่าง) Date / วันที่ 22/5/68 Time / เวลา .....

Verified by / ทบทวนตรวจสอบโดย — Signature/ลายเซ็น(BM /ผู้จัดการอาคาร) [redacted] Date / วันที่ 30/5/68

F-ENG-PEE-015

Knight Frank

Emergency Light Monthly Checklist

ใบรายงานการตรวจสอบแสงสว่างฉุกเฉินประจำเดือน

Sheet No. / แผ่นที่ .....

Date / วันที่ 21 Month / เดือน พฤษภาคม Year / ปี 2568 Building / อาคาร CR1

ชั้น	สถานที่ตั้ง	ตรวจเช็คแหล่งจ่ายไฟ (AC) ให้กับ Emergency Light (220-230 โวลท์)		ตรวจเช็คแหล่งจ่ายไฟ ที่มาจากแบตเตอรี่ (DC) สถานการ Charging		ตรวจเช็คสภาวะ การประจุไฟของ แบตเตอรี่		ตรวจเช็คสภาพทั่วไป: หลอดไฟแสดงสภาวะ การทำงาน (LED)		ตรวจเช็คสภาพทั่วไป: ฟิวส์		ตรวจเช็คสภาพทั่วไป: หลอดไฟ ต่อสาย		หมายเหตุ
		ปกติ	ไม่ปกติ	ปกติ	ไม่ปกติ	ปกติ	ไม่ปกติ	ปกติ	ไม่ปกติ	ปกติ	ไม่ปกติ	ปกติ	ไม่ปกติ	
27	27-3 หน้าประตูหนีไฟ ST3	/		/		/		/		/		/		
27	27-4 หน้าห้องไฟฟ้า	/		/		/		/		/		/		
26	26-1 หน้าประตูหนีไฟ ST1	/		/		/		/		/		/		
26	26-2 โถงลิฟต์โดยสาร	/		/		/		/		/		/		
26	26-3 หน้าประตูหนีไฟ ST3	/		/		/		/		/		/		
26	26-4 หน้าห้องไฟฟ้า	/		/		/		/		/		/		
25	25-1 หน้าประตูหนีไฟ ST1	/		/		/		/		/		/		
25	25-2 โถงลิฟต์โดยสาร	/		/		/		/		/		/		
25	25-3 หน้าประตูหนีไฟ ST3	/		/		/		/		/		/		
25	25-4 หน้าห้องไฟฟ้า	/		/		/		/		/		/		
24	24-1 หน้าประตูหนีไฟ ST1	/		/		/		/		/		/		
24	24-2 โถงลิฟต์โดยสาร	/		/		/		/		/		/		
24	24-3 หน้าประตูหนีไฟ ST3	/		/		/		/		/		/		
24	24-4 หน้าห้องไฟฟ้า	/		/		/		/		/		/		
23	23-1 หน้าประตูหนีไฟ ST1	/		/		/		/		/		/		
23	23-2 โถงลิฟต์โดยสาร	/		/		/		/		/		/		
23	23-3 หน้าประตูหนีไฟ ST3	/		/		/		/		/		/		
23	23-4 หน้าห้องไฟฟ้า	/		/		/		/		/		/		
22	22-1 หน้าประตูหนีไฟ ST1	/		/		/		/		/		/		
22	22-2 โถงลิฟต์โดยสาร	/		/		/		/		/		/		
22	22-3 หน้าประตูหนีไฟ ST3	/		/		/		/		/		/		
22	22-4 หน้าห้องไฟฟ้า	/		/		/		/		/		/		
21	21-1 หน้าประตูหนีไฟ ST1	/		/		/		/		/		/		
21	21-2 โถงลิฟต์โดยสาร	/		/		/		/		/		/		
21	21-3 หน้าประตูหนีไฟ ST3	/		/		/		/		/		/		

Note : Please Mark N/A if not applicable, / Normal, X Abnormal / กรุณาใส่ N/A ถ้าไม่มีข้อมูล, / ปกติ, X ไม่ปกติ

Recorded By / จดบันทึกโดย — Signature / ลายเซ็น (Tech. / ช่าง) [redacted] Date / วันที่ 21/5/68 Time / เวลา .....

Checked By / ตรวจสอบโดย — Signature / ลายเซ็น (Tech. Sup. / หัวหน้าช่าง) Date / วันที่ 22/5/68 Time / เวลา .....

Verified by / ทบทวนตรวจสอบโดย — Signature/ลายเซ็น(BM /ผู้จัดการอาคาร) [redacted] Date / วันที่ 30/5/68

F-ENG-PEE-015

Knight Frank

Emergency Light Monthly Checklist

ใบรายงานการตรวจสอบแสงสว่างฉุกเฉินประจำเดือน

Sheet No. / แผ่นที่ .....

Date / วันที่ 21 Month / เดือน พฤษภาคม Year / ปี 2568 Building / อาคาร CR1

ชั้น	สถานที่ตั้ง	ตรวจเช็คแหล่งจ่ายไฟ (AC) ให้กับ Emergency Light (220-230 โวลท์)		ตรวจเช็คแหล่งจ่ายไฟ ที่มาจากแบตเตอรี่ (DC) สถานการ Charging		ตรวจเช็คสภาวะ การประจุไฟของ แบตเตอรี่		ตรวจเช็คสภาพทั่วไป: หลอดไฟแสดงสภาวะ การทำงาน (LED)		ตรวจเช็คสภาพทั่วไป: ฟิวส์		ตรวจเช็คสภาพทั่วไป: หลอดไฟ ต่อสาย		หมายเหตุ
		ปกติ	ไม่ปกติ	ปกติ	ไม่ปกติ	ปกติ	ไม่ปกติ	ปกติ	ไม่ปกติ	ปกติ	ไม่ปกติ	ปกติ	ไม่ปกติ	
33	33-2 โถงลิฟต์โดยสาร	/		/		/		/		/		/		
33	33-3 หน้าประตูหนีไฟ ST3	/		/		/		/		/		/		
33	33-4 หน้าห้องไฟฟ้า	/		/		/		/		/		/		
32	32-1 หน้าประตูหนีไฟ ST1	/		/		/		/		/		/		
32	32-2 โถงลิฟต์โดยสาร	/		/		/		/		/		/		
32	32-3 หน้าประตูหนีไฟ ST3	/		/		/		/		/		/		
32	32-4 หน้าห้องไฟฟ้า	/		/		/		/		/		/		
31	31-1 หน้าประตูหนีไฟ ST1	/		/		/		/		/		/		
31	31-2 โถงลิฟต์โดยสาร	/		/		/		/		/		/		
31	31-3 หน้าประตูหนีไฟ ST3	/		/		/		/		/		/		
31	31-4 หน้าห้องไฟฟ้า	/		/		/		/		/		/		
30	30-1 หน้าประตูหนีไฟ ST1	/		/		/		/		/		/		
30	30-2 โถงลิฟต์โดยสาร	/		/		/		/		/		/		
30	30-3 หน้าประตูหนีไฟ ST3	/		/		/		/		/		/		
30	30-4 หน้าห้องไฟฟ้า	/		/		/		/		/		/		
29	29-1 หน้าประตูหนีไฟ ST1	/		/		/		/		/		/		
29	29-2 โถงลิฟต์โดยสาร	/		/		/		/		/		/		
29	29-3 หน้าประตูหนีไฟ ST3	/		/		/		/		/		/		
29	29-4 หน้าห้องไฟฟ้า	/		/		/		/		/		/		
28	28-1 หน้าประตูหนีไฟ ST1	/		/		/		/		/		/		
28	28-2 โถงลิฟต์โดยสาร	/		/		/		/		/		/		
28	28-3 หน้าประตูหนีไฟ ST3	/		/		/		/		/		/		
28	28-4 หน้าห้องไฟฟ้า	/		/		/		/		/		/		
27	27-1 หน้าประตูหนีไฟ ST1	/		/		/		/		/		/		
27	27-2 โถงลิฟต์โดยสาร	/		/		/		/		/		/		

Note : Please Mark N/A if not applicable, / Normal, X Abnormal / กรุณาใส่ N/A ถ้าไม่มีข้อมูล, / ปกติ, X ไม่ปกติ

Recorded By / จดบันทึกโดย — Signature / ลายเซ็น (Tech. / ช่าง) [redacted] Date / วันที่ 21/5/68 Time / เวลา .....

Checked By / ตรวจสอบโดย — Signature / ลายเซ็น (Tech. Sup. / หัวหน้าช่าง) Date / วันที่ 22/5/68 Time / เวลา .....

Verified by / ทบทวนตรวจสอบโดย — Signature/ลายเซ็น(BM /ผู้จัดการอาคาร) [redacted] Date / วันที่ 30/5/68

F-ENG-PEE-015

Knight Frank

Emergency Light Monthly Checklist

ใบรายงานการตรวจสอบแสงสว่างฉุกเฉินประจำเดือน

Sheet No. / แผ่นที่ .....

Date / วันที่ 21 Month / เดือน พฤษภาคม Year / ปี 2568 Building / อาคาร CR1

ชั้น	สถานที่ตั้ง	ตรวจเช็คแหล่งจ่ายไฟ (AC) ให้กับ Emergency Light (220-230 โวลท์)		ตรวจเช็คแหล่งจ่ายไฟ ที่มาจากแบตเตอรี่ (DC) สถานการ Charging		ตรวจเช็คสภาวะ การประจุไฟของ แบตเตอรี่		ตรวจเช็คสภาพทั่วไป: หลอดไฟแสดงสภาวะ การทำงาน (LED)		ตรวจเช็คสภาพทั่วไป: ฟิวส์		ตรวจเช็คสภาพทั่วไป: หลอดไฟ ต่อสาย		หมายเหตุ
		ปกติ	ไม่ปกติ	ปกติ	ไม่ปกติ	ปกติ	ไม่ปกติ	ปกติ	ไม่ปกติ	ปกติ	ไม่ปกติ	ปกติ	ไม่ปกติ	
39	39-1 หน้าประตูหนีไฟ ST1	/		/		/		/		/		/		
39	39-2 ห้อง Booster Pump	/		/		/		/		/		/		
39	39-3 ห้องเครื่องลิฟต์	/		/		/		/		/		/		
39	39-4 หน้าประตูหนีไฟ ST3	/		/		/		/		/		/		
38	38-1 หน้าประตูหนีไฟ ST1	/		/		/		/		/		/		
38	38-2 โถงลิฟต์โดยสาร	/		/		/		/		/		/		
38	38-3 หน้าประตูหนีไฟ ST3	/		/		/		/		/		/		
38	38-4 หน้าห้องไฟฟ้า	/		/		/		/		/		/		
37	37-1 หน้าประตูหนีไฟ ST1	/		/		/		/		/		/		
37	37-2 โถงลิฟต์โดยสาร	/		/		/		/		/		/		
37	37-3 หน้าประตูหนีไฟ ST3	/		/		/		/		/		/		
37	37-4 หน้าห้องไฟฟ้า	/		/		/		/		/		/		
36	36-1 หน้าประตูหนีไฟ ST1	/		/		/		/		/		/		
36	36-2 โถงลิฟต์โดยสาร	/		/		/		/		/		/		
36	36-3 หน้าประตูหนีไฟ ST3	/		/		/		/		/		/		
36	36-4 หน้าห้องไฟฟ้า	/		/		/		/		/		/		
35	35-1 หน้าประตูหนีไฟ ST1	/		/		/		/		/		/		
35	35-2 โถงลิฟต์โดยสาร	/		/		/		/		/		/		
35	35-3 หน้าประตูหนีไฟ ST3	/		/		/		/		/		/		
35	35-4 หน้าห้องไฟฟ้า	/		/		/		/		/		/		
34	34-1 หน้าประตูหนีไฟ ST1	/		/		/		/		/		/		
34	34-2 โถงลิฟต์โดยสาร	/		/		/		/		/		/		
34	34-3 หน้าประตูหนีไฟ ST3	/		/		/		/		/		/		
34	34-4 หน้าห้องไฟฟ้า	/		/		/		/		/		/		
33	33-1 หน้าประตูหนีไฟ ST1	/		/		/		/		/		/		

Note : Please Mark N/A if not applicable, / Normal, X Abnormal / กรุณาใส่ N/A ถ้าไม่มีข้อมูล, / ปกติ, X ไม่ปกติ

Recorded By / จดบันทึกโดย — Signature / ลายเซ็น (Tech. / ช่าง) [redacted] Date / วันที่ 21/5/68 Time / เวลา .....

Checked By / ตรวจสอบโดย — Signature / ลายเซ็น (Tech. Sup. / หัวหน้าช่าง) Date / วันที่ 22/5/68 Time / เวลา .....

Verified by / ทบทวนตรวจสอบโดย — Signature/ลายเซ็น(BM /ผู้จัดการอาคาร) [redacted] Date / วันที่ 30/5/68

F-ENG-PEE-015

Knight Frank

Fire Hose Cabinet Monthly Checklist

ใบรายงานการตรวจสอบตู้เก็บสายฉีดน้ำดับเพลิงประจำเดือน

Sheet No. / แผ่นที่ 4

Date / วันที่ 22 **Month / เดือน** พฤษภาคม **Year / ปี** 2568

Building / อาคารคอนเนอร์ ราชเทวี

Floor ชั้น	Location สถานที่	Fire Extinguisher ถังเคมีดับเพลิง	Water Valves วาล์วน้ำ	Hose Reel สายฉีดแบบหัวหมุน	Hose Rack สายฉีดแบบท่อผ้าใบ	Nozzle หัวฉีดน้ำ	Leakage / Seal รอยรั่วและซีล	Cabinet / Glass / Key ตู้	กระจก	กุญแจ
2.2	โถง FireMan Lift	✓	✓	✓		✓	✓	✓	✓	✓
2.1	โถง FireMan Lift	✓	✓	✓		✓	✓	✓	✓	✓
1	โถง FireMan Lift	✓	✓	✓	✓	✓	✓	✓	✓	✓
B1	โถง FireMan Lift	✓	✓	✓		✓	✓	✓	✓	✓
B2	โถง FireMan Lift	✓	✓	✓		✓	✓	✓	✓	✓
B3	โถง FireMan Lift	✓	✓	✓		✓	✓	✓	✓	✓

Remark / หมายเหตุ

Note : Please Mark N/A if not applicable, / Normal, X Abnormal / กรุณาใส่ N/A ถ้าไม่มีข้อมูล, / ปกติ, X ไม่ปกติ

Recorded By / จดบันทึกโดย	Checked By / ตรวจสอบโดย	Verified By / ทบทวนตรวจสอบโดย
Signature / ลายเซ็น (Tech. / ช่าง)	Signature / ลายเซ็น (Tech. Sup. / หัวหน้าช่าง)	Signature / ลายเซ็น (BM. / ผู้จัดการอาคาร)
[redacted]	[redacted]	
Date / วันที่ 22/5/68	Date / วันที่ 23/5/68	Date / วันที่
Time / เวลา	Time / เวลา	

F-ENG-PFP-003

Knight Frank

Fire Hose Cabinet Monthly Checklist

ใบรายงานการตรวจสอบตู้เก็บสายฉีดน้ำดับเพลิงประจำเดือน

Sheet No. / แผ่นที่ 3

Date / วันที่ 22 **Month / เดือน** พฤษภาคม **Year / ปี** 2568

Building / อาคารคอนเนอร์ ราชเทวี

Floor ชั้น	Location สถานที่	Fire Extinguisher ถังเคมีดับเพลิง	Water Valves วาล์วน้ำ	Hose Reel สายฉีดแบบหัวหมุน	Hose Rack สายฉีดแบบท่อผ้าใบ	Nozzle หัวฉีดน้ำ	Leakage / Seal รอยรั่วและซีล	Cabinet / Glass / Key ตู้	กระจก	กุญแจ
14	14-1 โถง FireMan Lift	✓	✓	✓		✓	✓	✓	✓	✓
14	14-2 ทางเดิน ส/ท	✓	✓	✓		✓	✓	✓	✓	✓
12A	12A-1โถงFireMan Lift	✓	✓	✓		✓	✓	✓	✓	✓
12A	12A-2 ทางเดิน ส/ท	✓	✓	✓		✓	✓	✓	✓	✓
12	12-1 โถง FireMan Lift	✓	✓	✓		✓	✓	✓	✓	✓
12	12-2 ทางเดิน ส/ท	✓	✓	✓		✓	✓	✓	✓	✓
11	11-1 โถง FireMan Lift	✓	✓	✓		✓	✓	✓	✓	✓
11	11-2 ทางเดิน ส/ท	✓	✓	✓		✓	✓	✓	✓	✓
10	10-1 โถง FireMan Lift	✓	✓	✓		✓	✓	✓	✓	✓
10	10-2 ทางเดิน ส/ท	✓	✓	✓		✓	✓	✓	✓	✓
9	9-1 โถง FireMan Lift	✓	✓	✓		✓	✓	✓	✓	✓
9	9-2 ทางเดิน ส/ท	✓	✓	✓		✓	✓	✓	✓	✓
8	8-1 โถง FireMan Lift	✓	✓	✓		✓	✓	✓	✓	✓
8	8-2 ทางเดิน ส/ท	✓	✓	✓		✓	✓	✓	✓	✓
7	7-1 โถง FireMan Lift	✓	✓	✓		✓	✓	✓	✓	✓
7	7-2 ทางเดิน ส/ท	✓	✓	✓		✓	✓	✓	✓	✓
6	6-1 โถง FireMan Lift	✓	✓	✓		✓	✓	✓	✓	✓
6	6-2 ทางเดิน ส/ท	✓	✓	✓		✓	✓	✓	✓	✓
5	5-1 โถง FireMan Lift	✓	✓	✓		✓	✓	✓	✓	✓
5	5-2 ทางเดิน ส/ท	✓	✓	✓		✓	✓	✓	✓	✓
4	4-1 โถง FireMan Lift	✓	✓	✓		✓	✓	✓	✓	✓
4	4-2 ทางเดิน ส/ท	✓	✓	✓		✓	✓	✓	✓	✓
3	โถง FireMan Lift	✓	✓	✓		✓	✓	✓	✓	✓
2.4	โถง FireMan Lift	✓	✓	✓		✓	✓	✓	✓	✓
2.3	โถง FireMan Lift	✓	✓	✓		✓	✓	✓	✓	✓

Remark / หมายเหตุ

Note : Please Mark N/A if not applicable, / Normal, X Abnormal / กรุณาใส่ N/A ถ้าไม่มีข้อมูล, / ปกติ, X ไม่ปกติ

Recorded By / จดบันทึกโดย	Checked By / ตรวจสอบโดย	Verified By / ทบทวนตรวจสอบโดย
Signature / ลายเซ็น (Tech. / ช่าง)	Signature / ลายเซ็น (Tech. Sup. / หัวหน้าช่าง)	Signature / ลายเซ็น (BM. / ผู้จัดการอาคาร)
[redacted]	[redacted]	
Date / วันที่ 22/5/68	Date / วันที่ 23/5/68	Date / วันที่
Time / เวลา	Time / เวลา	

F-ENG-PFP-003

Knight Frank

Fire Hose Cabinet Monthly Checklist

ใบรายงานการตรวจสอบตู้เก็บสายฉีดน้ำดับเพลิงประจำเดือน

Sheet No. / แผ่นที่ 2

Date / วันที่ 22 **Month / เดือน** พฤษภาคม **Year / ปี** 2568

Building / อาคาร คอนเนอร์ ราชเทวี

Floor ชั้น	Location สถานที่	Fire Extinguisher ถังเคมีดับเพลิง	Water Valves วาล์วน้ำ	Hose Reel สายฉีดแบบหัวหมุน	Hose Rack สายฉีดแบบท่อผ้าใบ	Nozzle หัวฉีดน้ำ	Leakage / Seal รอยรั่วและซีล	Cabinet / Glass / Key ตู้	กระจก	กุญแจ
26	26-1 โถง FireMan Lift	✓	✓	✓		✓	✓	✓	✓	✓
26	26-2 ทางเดิน ส/ท	✓	✓	✓		✓	✓	✓	✓	✓
25	25-1 โถง FireMan Lift	✓	✓	✓		✓	✓	✓	✓	✓
25	25-2 ทางเดิน ส/ท	✓	✓	✓		✓	✓	✓	✓	✓
24	25-1 โถง FireMan Lift	✓	✓	✓		✓	✓	✓	✓	✓
24	25-2 ทางเดิน ส/ท	✓	✓	✓		✓	✓	✓	✓	✓
23	25-1 โถง FireMan Lift	✓	✓	✓		✓	✓	✓	✓	✓
23	25-2 ทางเดิน ส/ท	✓	✓	✓		✓	✓	✓	✓	✓
22	25-1 โถง FireMan Lift	✓	✓	✓		✓	✓	✓	✓	✓
22	25-2 ทางเดิน ส/ท	✓	✓	✓		✓	✓	✓	✓	✓
21	25-1 โถง FireMan Lift	✓	✓	✓		✓	✓	✓	✓	✓
21	25-2 ทางเดิน ส/ท	✓	✓	✓		✓	✓	✓	✓	✓
20	25-1 โถง FireMan Lift	✓	✓	✓		✓	✓	✓	✓	✓
20	25-2 ทางเดิน ส/ท	✓	✓	✓		✓	✓	✓	✓	✓
19	25-1 โถง FireMan Lift	✓	✓	✓		✓	✓	✓	✓	✓
19	25-2 ทางเดิน ส/ท	✓	✓	✓		✓	✓	✓	✓	✓
18M	ห้องไดสะบ่ายน้ำ	✓	✓	✓		✓	✓	✓	✓	✓
18	18-1 โถง FireMan Lift	✓	✓	✓		✓	✓	✓	✓	✓
18	18-2 ทางเดิน ส/ท	✓	✓	✓		✓	✓	✓	✓	✓
17	18-1 โถง FireMan Lift	✓	✓	✓		✓	✓	✓	✓	✓
17	18-2 ทางเดิน ส/ท	✓	✓	✓		✓	✓	✓	✓	✓
16	18-1 โถง FireMan Lift	✓	✓	✓		✓	✓	✓	✓	✓
16	18-2 ทางเดิน ส/ท	✓	✓	✓		✓	✓	✓	✓	✓
15	18-1 โถง FireMan Lift	✓	✓	✓		✓	✓	✓	✓	✓
15	18-2 ทางเดิน ส/ท	✓	✓	✓		✓	✓	✓	✓	✓

Remark / หมายเหตุ

Note : Please Mark N/A if not applicable, / Normal, X Abnormal / กรุณาใส่ N/A ถ้าไม่มีข้อมูล, / ปกติ, X ไม่ปกติ

Recorded By / จดบันทึกโดย	Checked By / ตรวจสอบโดย	Verified By / ทบทวนตรวจสอบโดย
Signature / ลายเซ็น (Tech. / ช่าง)	Signature / ลายเซ็น (Tech. Sup. / หัวหน้าช่าง)	Signature / ลายเซ็น (BM. / ผู้จัดการอาคาร)
[redacted]	[redacted]	
Date / วันที่ 22/5/68	Date / วันที่ 23/5/68	Date / วันที่
Time / เวลา	Time / เวลา	

F-ENG-PFP-003

Knight Frank

Fire Hose Cabinet Monthly Checklist

ใบรายงานการตรวจสอบตู้เก็บสายฉีดน้ำดับเพลิงประจำเดือน

Sheet No. / แผ่นที่ 1

Date / วันที่ 22 **Month / เดือน** พฤษภาคม **Year / ปี** 2568

Building / อาคาร คอนเนอร์ ราชเทวี

Floor ชั้น	Location สถานที่	Fire Extinguisher ถังเคมีดับเพลิง	Water Valves วาล์วน้ำ	Hose Reel สายฉีดแบบหัวหมุน	Hose Rack สายฉีดแบบท่อผ้าใบ	Nozzle หัวฉีดน้ำ	Leakage / Seal รอยรั่วและซีล	Cabinet / Glass / Key ตู้	กระจก	กุญแจ
39	หน้าประตูหนีไฟ ST	✓	✓	✓	✓	✓	✓	✓	✓	✓
38	38-1โถง FireMan Lift	✓	✓	✓		✓	✓	✓	✓	✓
38	38-2 ทางเดิน ส/ท	✓	✓	✓	✓	✓	✓	✓	✓	✓
37	37-1โถง FireMan Lift	✓	✓	✓		✓	✓	✓	✓	✓
37	37-2 ทางเดิน ส/ท	✓	✓	✓		✓	✓	✓	✓	✓
36	36-1โถง FireMan Lift	✓	✓	✓		✓	✓	✓	✓	✓
36	36-2 ทางเดิน ส/ท	✓	✓	✓		✓	✓	✓	✓	✓
35	36-1โถง FireMan Lift	✓	✓	✓		✓	✓	✓	✓	✓
35	35-2 ทางเดิน ส/ท	✓	✓	✓		✓	✓	✓	✓	✓
34	34-1โถง FireMan Lift	✓	✓	✓		✓	✓	✓	✓	✓
34	34-2 ทางเดิน ส/ท	✓	✓	✓		✓	✓	✓	✓	✓
33	33-1โถง FireMan Lift	✓	✓	✓		✓	✓	✓	✓	✓
33	33-2 ทางเดิน ส/ท	✓	✓	✓		✓	✓	✓	✓	✓
32	32-1โถง FireMan Lift	✓	✓	✓		✓	✓	✓	✓	✓
32	32-2 ทางเดิน ส/ท	✓	✓	✓		✓	✓	✓	✓	✓
31	31-1โถง FireMan Lift	✓	✓	✓		✓	✓	✓	✓	✓
31	31-2 ทางเดิน ส/ท	✓	✓	✓		✓	✓	✓	✓	✓
30	30-1โถง FireMan Lift	✓	✓	✓		✓	✓	✓	✓	✓
30	30-2 ทางเดิน ส/ท	✓	✓	✓		✓	✓	✓	✓	✓
29	29-1โถง FireMan Lift	✓	✓	✓		✓	✓	✓	✓	✓
29	29-2 ทางเดิน ส/ท	✓	✓	✓		✓	✓	✓	✓	✓
28	28-1โถง FireMan Lift	✓	✓	✓		✓	✓	✓	✓	✓
28	28-2 ทางเดิน ส/ท	✓	✓	✓		✓	✓	✓	✓	✓
27	27-1โถง FireMan Lift	✓	✓	✓		✓	✓	✓	✓	✓
27	27-2 ทางเดิน ส/ท	✓	✓	✓		✓	✓	✓	✓	✓

Remark / หมายเหตุ

Note : Please Mark N/A if not applicable, / Normal, X Abnormal / กรุณาใส่ N/A ถ้าไม่มีข้อมูล, / ปกติ, X ไม่ปกติ

Recorded By / จดบันทึกโดย	Checked By / ตรวจสอบโดย	Verified By / ทบทวนตรวจสอบโดย
Signature / ลายเซ็น (Tech. / ช่าง)	Signature / ลายเซ็น (Tech. Sup. / หัวหน้าช่าง)	Signature / ลายเซ็น (BM. / ผู้จัดการอาคาร)
[redacted]	[redacted]	
Date / วันที่ 22/5/68	Date / วันที่ 23/5/68	Date / วันที่
Time / เวลา	Time / เวลา	

F-ENG-PFP-003

หน่วยงาน	คอนเนอร์ราชเทวี	ใบตรวจเช็คป้ายทางหนีไฟ (FIRE EXIT)	วันที่ตรวจสอบ 18/2/68
อาคาร	คอนเนอร์ ราชเทวี		รหัสอุปกรณ์ FE

ลำดับ	รายการ/รหัสเครื่อง	ไฟชาร์จแบตเตอรี่		สภาพแบตเตอรี่		ผลการตรวจสอบ		สถานที่ติดตั้ง	หมายเหตุ
		ปกติ	แก้ไข	ปกติ	แก้ไข	ปกติ	แก้ไข		
1	FE-1-01	/		/		/		ทางออก Lopby	
2	FE-1-02	/		/		/		ทางออก Lopby	
3	FE-4-01	/		/		/		Corridor FL4	
4	FE-4-02	/		/		/		Corridor FL4	
5	FE-4-03	/		/		/		Corridor FL4	
6	FE-4-04	/		/		/		Corridor FL4	
7	FE-4-05	/		/		/		Corridor FL4	
8	FE-4-06	/		/		/		Corridor FL4	
9	FE-4-07	/		/		/		Corridor FL4	
10	FE-4-08	/		/		/		Corridor FL4	
11	FE-4-09	/		/		/		Corridor FL4	
12	FE-5-01	/		/		/		Corridor FL5	
13	FE-5-02	/		/		/		Corridor FL5	
14	FE-5-03	/		/		/		Corridor FL5	
15	FE-5-04	/		/		/		Corridor FL5	
16	FE-5-05	/		/		/		Corridor FL5	
17	FE-5-06	/		/		/		Corridor FL5	
18	FE-6-01	/		/		/		Corridor FL6	
19	FE-6-02	/		/		/		Corridor FL6	
20	FE-6-03	/		/		/		Corridor FL6	
21	FE-6-04	/		/		/		Corridor FL6	
22	FE-6-05	/		/		/		Corridor FL6	
23	FE-6-06	/		/		/		Corridor FL6	
24	FE-7-01	/		/		/		Corridor FL7	
25	FE-7-02	/		/		/		Corridor FL7	
26	FE-7-03	/		/		/		Corridor FL7	
27	FE-7-04	/		/		/		Corridor FL7	
28	FE-7-05	/		/		/		Corridor FL7	
29	FE-7-06	/		/		/		Corridor FL7	
30	FE-8-01	/		/		/		Corridor FL8	

หมายเหตุ

ผู้ตรวจเช็ค	หัวหน้าช่าง	ผู้จัดการอาคาร
ลงชื่อ [redacted]	[redacted]	ลงชื่อ [redacted]
18/2/68	18/2/68	18/2/68

หน่วยงาน	คอนเนอร์ราชเทวี	ใบตรวจเช็คป้ายทางหนีไฟ (FIRE EXIT)	วันที่ตรวจสอบ
อาคาร	คอนเนอร์ ราชเทวี		รหัสอุปกรณ์ FE

ลำดับ	รายการ/รหัสเครื่อง	ไฟชาร์จแบตเตอรี่		สภาพแบตเตอรี่		ผลการตรวจสอบ		สถานที่ติดตั้ง	หมายเหตุ
		ปกติ	แก้ไข	ปกติ	แก้ไข	ปกติ	แก้ไข		
31	FE-8-02	/		/		/		Corridor FL8	
32	FE-8-03	/		/		/		Corridor FL8	
33	FE-8-04	/		/		/		Corridor FL8	
34	FE-8-05	/		/		/		Corridor FL8	
35	FE-8-06	/		/		/		Corridor FL8	
36	FE-9-01	/		/		/		Corridor FL9	
37	FE-9-02	/		/		/		Corridor FL9	
38	FE-9-03	/		/		/		Corridor FL9	
39	FE-9-04	/		/		/		Corridor FL9	
40	FE-9-05	/		/		/		Corridor FL9	
41	FE-9-06	/		/		/		Corridor FL9	
42	FE-10-01	/		/		/		Corridor FL10	
43	FE-10-02	/		/		/		Corridor FL10	
44	FE-10-03	/		/		/		Corridor FL10	
45	FE-10-04	/		/		/		Corridor FL10	
46	FE-10-05	/		/		/		Corridor FL10	
47	FE-10-06	/		/		/		Corridor FL10	
48	FE-11-01	/		/		/		Corridor FL11	
49	FE-11-02	/		/		/		Corridor FL11	
50	FE-11-03	/		/		/		Corridor FL11	
51	FE-11-04	/		/		/		Corridor FL11	
52	FE-11-05	/		/		/		Corridor FL11	
53	FE-11-06	/		/		/		Corridor FL11	
54	FE-12-01	/		/		/		Corridor FL12	
55	FE-12-02	/		/		/		Corridor FL12	
56	FE-12-03	/		/		/		Corridor FL12	
57	FE-12-04	/		/		/		Corridor FL12	
58	FE-12-05	/		/		/		Corridor FL12	
59	FE-12-06	/		/		/		Corridor FL12	
60	FE-13-01	/		/		/		Corridor FL13	

หมายเหตุ

ผู้ตรวจเช็ค	หัวหน้าช่าง	ผู้จัดการอาคาร
ลงชื่อ [redacted]	[redacted]	ลงชื่อ [redacted]
18/2/68	18/2/68	18/2/68

หน่วยงาน	คอนเนอร์ ราชเทวี	ใบตรวจเช็คป้ายทางหนีไฟ (FIRE EXIT)	วันที่ตรวจสอบ
อาคาร	คอนเนอร์ ราชเทวี		รหัสอุปกรณ์ FE

ลำดับ	รายการ/รหัสเครื่อง	ไฟชาร์จแบตเตอรี่		สภาพแบตเตอรี่		ผลการตรวจสอบ		สถานที่ติดตั้ง	หมายเหตุ
		ปกติ	แก้ไข	ปกติ	แก้ไข	ปกติ	แก้ไข		
61	FE-13-02	/		/		/		Corridor FL13	
62	FE-13-03	/		/		/		Corridor FL13	
63	FE-13-04	/		/		/		Corridor FL13	
64	FE-13-05	/		/		/		Corridor FL13	
65	FE-13-06	/		/		/		Corridor FL13	
66	FE-14-01	/		/		/		Corridor FL14	
67	FE-14-02	/		/		/		Corridor FL14	
68	FE-14-03	/		/		/		Corridor FL14	
69	FE-14-04	/		/		/		Corridor FL14	
70	FE-15-01	/		/		/		Corridor FL15	
71	FE-15-02	/		/		/		Corridor FL15	
72	FE-15-03	/		/		/		Corridor FL15	
73	FE-15-04	/		/		/		Corridor FL15	
74	FE-16-01	/		/		/		Corridor FL16	
75	FE-16-02	/		/		/		Corridor FL16	
76	FE-16-03	/		/		/		Corridor FL16	
77	FE-16-04	/		/		/		Corridor FL16	
78	FE-17-01	/		/		/		Corridor FL17	
79	FE-17-02	/		/		/		Corridor FL17	
80	FE-17-03	/		/		/		Corridor FL17	
81	FE-17-04	/		/		/		Corridor FL17	
82	FE-18-01	/		/		/		Corridor FL18	
83	FE-18-02	/		/		/		Corridor FL18	
84	FE-18-03	/		/		/		Corridor FL18	
85	FE-18-04	/		/		/		Corridor FL18	
86	FE-19-01	/		/		/		Corridor FL19	
87	FE-19-02	/		/		/		Corridor FL19	
88	FE-19-03	/		/		/		Corridor FL19	
89	FE-20-01	/		/		/		Corridor FL20	
90	FE-20-02	/		/		/		Corridor FL20	

หมายเหตุ

ผู้ตรวจเช็ค	หัวหน้าช่าง	ผู้จัดการอาคาร
ลงชื่อ [redacted]	[redacted]	ลงชื่อ [redacted]
18/2/68	18/2/68	18/2/68

หน่วยงาน	คอนเนอร์ ราชเทวี	ใบตรวจเช็คป้ายทางหนีไฟ (FIRE EXIT)	วันที่ตรวจสอบ
อาคาร	คอนเนอร์ ราชเทวี		รหัสอุปกรณ์ FE

ลำดับ	รายการ/รหัสเครื่อง	ไฟชาร์จแบตเตอรี่		สภาพแบตเตอรี่		ผลการตรวจสอบ		สถานที่ติดตั้ง	หมายเหตุ
		ปกติ	แก้ไข	ปกติ	แก้ไข	ปกติ	แก้ไข		
91	FE-20-03	/		/		/		Corridor FL20	
92	FE-20-04	/		/		/		Corridor FL20	
93	FE-21-01	/		/		/		Corridor FL21	
94	FE-21-02	/		/		/		Corridor FL21	
95	FE-21-03	/		/		/		Corridor FL21	
96	FE-21-04	/		/		/		Corridor FL21	
97	FE-22-01	/		/		/		Corridor FL22	
98	FE-22-02	/		/		/		Corridor FL22	
99	FE-22-03	/		/		/		Corridor FL22	
100	FE-22-04	/		/		/		Corridor FL22	
101	FE-23-01	/		/		/		Corridor FL23	
102	FE-23-02	/		/		/		Corridor FL23	
103	FE-23-03	/		/		/		Corridor FL23	
104	FE-23-04	/		/		/		Corridor FL23	
105	FE-24-01	/		/		/		Corridor FL24	
106	FE-24-02	/		/		/		Corridor FL24	
107	FE-24-03	/		/		/		Corridor FL24	
108	FE-24-04	/		/		/		Corridor FL24	
109	FE-25-01	/		/		/		Corridor FL25	
110	FE-25-02	/		/		/		Corridor FL25	
111	FE-25-03	/		/		/		Corridor FL25	
112	FE-25-04	/		/		/		Corridor FL25	
113	FE-26-01	/		/		/		Corridor FL26	
114	FE-26-02	/		/		/		Corridor FL26	
115	FE-26-03	/		/		/		Corridor FL26	
116	FE-26-04	/		/		/		Corridor FL26	
117	FE-27-01	/		/		/		Corridor FL27	
118	FE-27-02	/		/		/		Corridor FL27	
119	FE-27-03	/		/		/		Corridor FL27	
120	FE-27-04	/		/		/		Corridor FL27	

หมายเหตุ

ผู้ตรวจเช็ค	หัวหน้าช่าง	ผู้จัดการอาคาร
ลงชื่อ [redacted]	[redacted]	ลงชื่อ [redacted]
18/2/68	18/2/68	18/2/68

หน่วยงาน	คอนเนอร์ ราชเทวี	ใบตรวจเช็คป้ายทางหนีไฟ (FIRE EXIT)	วันที่ตรวจสอบ .....
อาคาร	คอนเนอร์ ราชเทวี		รหัสอุปกรณ์ FE

ลำดับ	รายการ/รหัสเครื่อง	ไฟชาร์จแบตเตอรี่		สภาพแบตเตอรี่		ผลการตรวจสอบ		สถานที่ติดตั้ง	หมายเหตุ
		ปกติ	แก้ไข	ปกติ	แก้ไข	ปกติ	แก้ไข		
121	FE-28-01	/		/		/		Corridor FL28	
122	FE-28-02	/		/		/		Corridor FL28	
123	FE-28-03	/		/		/		Corridor FL28	
124	FE-28-04	/		/		/		Corridor FL28	
125	FE-29-01	/		/		/		Corridor FL29	
126	FE-29-02	/		/		/		Corridor FL29	
127	FE-29-03	/		/		/		Corridor FL29	
128	FE-29-04	/		/		/		Corridor FL29	
129	FE-30-01	/		/		/		Corridor FL30	
130	FE-30-02	/		/		/		Corridor FL30	
131	FE-30-03	/		/		/		Corridor FL30	
132	FE-30-04	/		/		/		Corridor FL30	
133	FE-31-01	/		/		/		Corridor FL31	
134	FE-31-02	/		/		/		Corridor FL31	
135	FE-31-03	/		/		/		Corridor FL31	
136	FE-31-04	/		/		/		Corridor FL31	
137	FE-32-01	/		/		/		Corridor FL32	
138	FE-32-02	/		/		/		Corridor FL32	
139	FE-32-03	/		/		/		Corridor FL32	
140	FE-32-04	/		/		/		Corridor FL32	
141	FE-33-01	/		/		/		Corridor FL33	
142	FE-33-02	/		/		/		Corridor FL33	
143	FE-33-03	/		/		/		Corridor FL33	
144	FE-33-04	/		/		/		Corridor FL33	
145	FE-34-01	/		/		/		Corridor FL34	
146	FE-34-02	/		/		/		Corridor FL34	
147	FE-34-03	/		/		/		Corridor FL34	
148	FE-34-04	/		/		/		Corridor FL34	
149	FE-35-01	/		/		/		Corridor FL35	
150	FE-35-02	/		/		/		Corridor FL35	

หมายเหตุ

ผู้ตรวจเช็ค	หัวหน้าช่าง	
ลงชื่อ [redacted]	ลงชื่อ [redacted]	ลงชื่อ [redacted]
18.2.68	18.2.68	18.2.68

บริหารงานโดย บริษัท พลัส พร็อพเพอร์ตี้ จำกัด FRM-PMR-072 Rev.00/ 15 Aug 2020

หน่วยงาน	คอนเนอร์ ราชเทวี	ใบตรวจเช็คป้ายทางหนีไฟ (FIRE EXIT)	วันที่ตรวจสอบ .....
อาคาร	คอนเนอร์ ราชเทวี		รหัสอุปกรณ์ FE

ลำดับ	รายการ/รหัสเครื่อง	ไฟชาร์จแบตเตอรี่		สภาพแบตเตอรี่		ผลการตรวจสอบ		สถานที่ติดตั้ง	หมายเหตุ
		ปกติ	แก้ไข	ปกติ	แก้ไข	ปกติ	แก้ไข		
151	FE-35-03	/		/		/		Corridor FL35	
152	FE-35-04	/		/		/		Corridor FL35	
153	FE-36-01	/		/		/		Corridor FL36	
154	FE-36-02	/		/		/		Corridor FL36	
155	FE-36-03	/		/		/		Corridor FL36	
156	FE-36-04	/		/		/		Corridor FL36	
157	FE-37-01	/		/		/		Corridor FL37	
158	FE-37-02	/		/		/		Corridor FL37	
159	FE-37-03	/		/		/		Corridor FL37	
160	FE-37-04	/		/		/		Corridor FL37	
161	FE-19M-01	/		/		/		Corridor FL19M	
162	FE-19M-02	/		/		/		Corridor FL19M	

หมายเหตุ

ผู้ตรวจเช็ค	หัวหน้าช่าง	
ลงชื่อ [redacted]	ลงชื่อ [redacted]	ลงชื่อ [redacted]
18.2.68	18.2.68	18.2.68

บริหารงานโดย บริษัท พลัส พร็อพเพอร์ตี้ จำกัด FRM-PMR-072 Rev.00/ 15 Aug 2020

PLUS+

บริษัท พลัส พร็อพเพอร์ตี้ จำกัด

ตารางตรวจเช็ค EL - 1 เดือน

รหัสงาน	EM/EL-M
รหัสเครื่องจักร	ป้ายหนีไฟ
เลขที่ใบงาน	PM250300001
วันที่ปฏิบัติ	18/03/2025
ชื่ออาคาร	CNR | ALL CONER

ลำดับ	รายการ	ผลการตรวจเช็ค			หมายเหตุ
		ดี	แก้ไข	อาการเสีย	
	Exit Light				
1	ตรวจเช็คสภาพ	✔			
2	ตรวจเช็คทำความสะอาด	✔			
3	ตรวจเช็คความปลอดภัย	✔			

รายชื่อพนักงานที่ปฏิบัติงาน

[redacted] .....

ชื่อผู้ควบคุมผู้ตรวจสอบ

[redacted] .....

หมายเหตุ

รายตรวจล็อค PM EL_FE_FHC ประจำเดือน

สาเหตุ -

ตำแหน่ง -

การแก้ปัญหา -

บันทึกผลการปฏิบัติ

☑ 1.ปฏิบัติงานเสร็จเรียบร้อย

☐ 2.ปฏิบัติงานเสร็จแล้วพบสิ่งที่ต้องแก้ไขอีก (CM)

Knight Frank

Fire Exit Light Monthly Checklist

ใบรายงานการตรวจสอบป้ายบอกทางหนีไฟประจำเดือน

Sheet No. / แผ่นที่ 7

Date / วันที่ 22 Month / เดือน มีนาคม Year / ปี 2568

Building / อาคาร คอนเนอร์ ราชเทวี

รั้น	สถานที่ตั้ง	ตรวจเช็คแหล่งจ่ายไฟ (AC) ใช้กับ Fire Exit Light (220-230 โวลท์)		ตรวจเช็คแหล่งจ่ายไฟที่มาจากแบตเตอรี่ (DC) สภาวะการ Charging		ตรวจเช็คสภาวะการประจุไฟของแบตเตอรี่		ตรวจเช็คสภาพทั่วไป: หลอดไฟแสดงสภาวะการทำงาน (LED)		ฝาครอบ		ตรวจเช็คสภาพทั่วไป: หลอดไฟส่องสว่าง		หมายเหตุ
		ปกติ	ไม่ปกติ	ปกติ	ไม่ปกติ	ปกติ	ไม่ปกติ	ปกติ	ไม่ปกติ	ปกติ	ไม่ปกติ	ปกติ	ไม่ปกติ	
6	6-1 หน้าประตูหนีไฟ ST1	/		/		/		/		/		/		
6	6-2 โถงลิฟต์โดยสาร	/		/		/		/		/		/		
6	6-3 ทางเดิน ลก	/		/		/		/		/		/		
6	6-4 หน้าประตูหนีไฟ ST3	/		/		/		/		/		/		
6	6-5 หน้าห้องไฟฟ้า	/		/		/		/		/		/		
6	6-6 ทางเดิน ลก	/		/		/		/		/		/		
5	5-1 หน้าประตูหนีไฟ ST1	/		/		/		/		/		/		
5	5-2 โถงลิฟต์โดยสาร	/		/		/		/		/		/		
5	5-3 ทางเดิน ลก	/		/		/		/		/		/		
5	5-4 หน้าประตูหนีไฟ ST3	/		/		/		/		/		/		
5	5-5 หน้าห้องไฟฟ้า	/		/		/		/		/		/		
5	5-6 ทางเดิน ลก	/		/		/		/		/		/		
4	4-1 หน้าประตูหนีไฟ ST1	/		/		/		/		/		/		
4	4-2 โถงลิฟต์โดยสาร	/		/		/		/		/		/		
4	4-3 ทางเดิน ลก	/		/		/		/		/		/		
4	4-4 โถงปั๊มไลทางเชื่อม	/		/		/		/		/		/		
4	4-5 หน้าประตูหนีไฟ ST3	/		/		/		/		/		/		
4	4-6 หน้าห้องไฟฟ้า	/		/		/		/		/		/		
4	4-7 ทางเดิน ลก	/		/		/		/		/		/		
4	4-8 โถงห้อง Step Seat	/		/		/		/		/		/		
4	4-9 โถงห้อง Step Seat	/		/		/		/		/		/		
3	3-1 ทางเดิน ลก	/		/		/		/		/		/		
1	1-1 ทางออก Lobby	/		/		/		/		/		/		
1	1-2 ทางออก Lobby	/		/		/		/		/		/		
1	1-3 ใบประตูหนีไฟ ST1	/		/		/		/		/		/		

Note : Please Mark N/A if not applicable, / Normal, X Abnormal / กรุณาใส่ N/A ถ้าไม่มีข้อมูล, / ปกติ, X ไม่ปกติ

Recorded By / จดบันทึกโดย	Checked By / ตรวจสอบโดย	Verified by / ทบทวนตรวจสอบโดย
Signature / ลายเซ็น (Fech. / ช่าง)	Signature /ลายเซ็น (Tech. Sup. / หัวหน้าช่าง)	Signature/ลายเซ็น (M/ ผู้จัดการอาคาร)
[redacted]		
Date / วันที่ 22/4/68	Date / วันที่ 23/4/68	Date / วันที่ 30/4/68
Time / เวลา	Time / เวลา	

Knight Frank

Fire Exit Light Monthly Checklist

ใบรายงานการตรวจสอบป้ายบอกทางหนีไฟประจำเดือน

Sheet No. / แผ่นที่ 8

Date / วันที่ 22 Month / เดือน มกราคม Year / ปี 2568

Building / อาคาร คอนเนอร์ ราชเทวี

ชั้น	สถานที่ตั้ง	ตรวจเช็คแหล่งจ่ายไฟ (AC) ให้กับ Fire Exit Light (220-230 โวลท์)		ตรวจเช็คแหล่งจ่ายไฟที่มาจากแบตเตอรี่ (DC) สภาวะการ Charging		ตรวจเช็คสภาวะการประจุไฟของแบตเตอรี่		ตรวจเช็คสภาพทั่วไป: หลอดไฟแสดงสภาวะการทำงาน (LED)		ตรวจเช็คสภาพทั่วไป: ฟิวส์		ตรวจเช็คสภาพทั่วไป: หลอดไฟต่อสาย		หมายเหตุ
		ปกติ	ไม่ปกติ	ปกติ	ไม่ปกติ	ปกติ	ไม่ปกติ	ปกติ	ไม่ปกติ	ปกติ	ไม่ปกติ	ปกติ	ไม่ปกติ	
1	1-4 ในประตูหนีไฟ ST2	/		/		/		/		/		/		

Note : Please Mark N/A if not applicable, / Normal, X Abnormal / กรุณาใส่ N/A ถ้าไม่มีข้อมูล, / ปกติ, X ไม่ปกติ

Recorded By / จดบันทึกโดย
Signature / ลายเซ็น(Tech. / ช่าง) ✓
[redacted]
Date / วันที่ 22/1/68
Time / เวลา

Checked By / ตรวจสอบโดย
Signature / ลายเซ็น (Tech. Sup. / หัวหน้าช่าง)
Date / วันที่ 23/1/68
Time / เวลา

Verified by / ทบทวนตรวจสอบโดย
Signature/ลายเซ็น(PM /ผู้จัดการอาคาร)
[redacted]
Date / วันที่ 30/1/68

F-ENG-PEE-016

Knight Frank

Fire Exit Light Monthly Checklist

ใบรายงานการตรวจสอบป้ายบอกทางหนีไฟประจำเดือน

Sheet No. / แผ่นที่ 6

Date / วันที่ 22 Month / เดือน มกราคม Year / ปี 2568

Building / อาคาร คอนเนอร์ ราชเทวี

ชั้น	สถานที่ตั้ง	ตรวจเช็คแหล่งจ่ายไฟ (AC) ให้กับ Fire Exit Light (220-230 โวลท์)		ตรวจเช็คแหล่งจ่ายไฟที่มาจากแบตเตอรี่ (DC) สภาวะการ Charging		ตรวจเช็คสภาวะการประจุไฟของแบตเตอรี่		ตรวจเช็คสภาพทั่วไป: หลอดไฟแสดงสภาวะการทำงาน (LED)		ตรวจเช็คสภาพทั่วไป: ฟิวส์		ตรวจเช็คสภาพทั่วไป: หลอดไฟต่อสาย		หมายเหตุ
		ปกติ	ไม่ปกติ	ปกติ	ไม่ปกติ	ปกติ	ไม่ปกติ	ปกติ	ไม่ปกติ	ปกติ	ไม่ปกติ	ปกติ	ไม่ปกติ	
10	10-4 ทางเดิน ลก	/		/		/		/		/		/		
10	10-5 ทางเดิน ลก	/		/		/		/		/		/		
10	10-6 หน้าประตูหนีไฟ ST5	/		/		/		/		/		/		
9	9-1 หน้าประตูหนีไฟ ST1	/		/		/		/		/		/		
9	9-2 หน้าประตูหนีไฟ ST3	/		/		/		/		/		/		
9	9-3 หน้าห้องไฟฟ้า	/		/		/		/		/		/		
9	9-4 ทางเดิน ลก	/		/		/		/		/		/		
9	9-5 ทางเดิน ลก	/		/		/		/		/		/		
9	9-6 หน้าประตูหนีไฟ ST5	/		/		/		/		/		/		
8	8-1 หน้าประตูหนีไฟ ST1	/		/		/		/		/		/		
8	8-2 หน้าประตูหนีไฟ ST3	/		/		/		/		/		/		
8	8-3 หน้าห้องไฟฟ้า	/		/		/		/		/		/		
8	8-4 ทางเดิน ลก	/		/		/		/		/		/		
8	8-5 ทางเดิน ลก	/		/		/		/		/		/		
8	8-6 หน้าประตูหนีไฟ ST5	/		/		/		/		/		/		
7	7-1 หน้าประตูหนีไฟ ST1	/		/		/		/		/		/		
7	7-2 หน้าประตูหนีไฟ ST3	/		/		/		/		/		/		
7	7-3 หน้าห้องไฟฟ้า	/		/		/		/		/		/		
7	7-4 ทางเดิน ลก	/		/		/		/		/		/		
7	7-5 ทางเดิน ลก	/		/		/		/		/		/		
7	7-6 หน้าประตูหนีไฟ ST5	/		/		/		/		/		/		
7	7-7 ทางเชื่อมชั้น 7	/		/		/		/		/		/		
7	7-8 ทางเชื่อมชั้น 7	/		/		/		/		/		/		
7	7-9 ทางเชื่อมชั้น 7	/		/		/		/		/		/		

Note : Please Mark N/A if not applicable, / Normal, X Abnormal / กรุณาใส่ N/A ถ้าไม่มีข้อมูล, / ปกติ, X ไม่ปกติ

Recorded By / จดบันทึกโดย
Signature / ลายเซ็น (Tech. / ช่าง)
[redacted]
Date / วันที่ 22/1/68
Time / เวลา

Checked By / ตรวจสอบโดย
Signature / ลายเซ็น (Tech. Sup. / หัวหน้าช่าง)
Date / วันที่ 23/1/68
Time / เวลา

Verified by / ทบทวนตรวจสอบโดย
Signature/ลายเซ็น(PM /ผู้จัดการอาคาร)
[redacted]
Date / วันที่ 30/1/68

F-ENG-PEE-016

Knight Frank

Fire Exit Light Monthly Checklist

ใบรายงานการตรวจสอบป้ายบอกทางหนีไฟประจำเดือน

Sheet No. / แผ่นที่ 5

Date / วันที่ 22 Month / เดือน มกราคม Year / ปี 2568

Building / อาคาร คอนเนอร์ ราชเทวี

ชั้น	สถานที่ตั้ง	ตรวจเช็คแหล่งจ่ายไฟ (AC) ให้กับ Fire Exit Light (220-230 โวลท์)		ตรวจเช็คแหล่งจ่ายไฟที่มาจากแบตเตอรี่ (DC) สภาวะการ Charging		ตรวจเช็คสภาวะการประจุไฟของแบตเตอรี่		ตรวจเช็คสภาพทั่วไป: หลอดไฟแสดงสภาวะการทำงาน (LED)		ตรวจเช็คสภาพทั่วไป: ฟิวส์		ตรวจเช็คสภาพทั่วไป: หลอดไฟต่อสาย		หมายเหตุ
		ปกติ	ไม่ปกติ	ปกติ	ไม่ปกติ	ปกติ	ไม่ปกติ	ปกติ	ไม่ปกติ	ปกติ	ไม่ปกติ	ปกติ	ไม่ปกติ	
15	15-4 ทางเดิน ลก	/		/		/		/		/		/		
14	14-1 หน้าประตูหนีไฟ ST1	/		/		/		/		/		/		
14	14-2 หน้าประตูหนีไฟ ST3	/		/		/		/		/		/		
14	14-3 หน้าห้องไฟฟ้า	/		/		/		/		/		/		
14	14-4 ทางเดิน ลก	/		/		/		/		/		/		
12A	12A-1หน้าประตูหนีไฟST1	/		/		/		/		/		/		
12A	12A-2หน้าประตูหนีไฟST3	/		/		/		/		/		/		
12A	12A-3 หน้าห้องไฟฟ้า	/		/		/		/		/		/		
12A	12A-4 ทางเดิน ลก	/		/		/		/		/		/		
12A	12A-5หน้าประตูหนีไฟST5	/		/		/		/		/		/		
12	12-1 หน้าประตูหนีไฟ ST1	/		/		/		/		/		/		
12	12-2 หน้าประตูหนีไฟ ST3	/		/		/		/		/		/		
12	12-3 หน้าห้องไฟฟ้า	/		/		/		/		/		/		
12	12-4 ทางเดิน ลก	/		/		/		/		/		/		
12	ชั้น 12-5 ทางเดิน ลก	/		/		/		/		/		/		
12	12-6 หน้าประตูหนีไฟ ST5	/		/		/		/		/		/		
11	11-1 หน้าประตูหนีไฟ ST1	/		/		/		/		/		/		
11	11-2 หน้าประตูหนีไฟ ST3	/		/		/		/		/		/		
11	11-3 หน้าห้องไฟฟ้า	/		/		/		/		/		/		
11	11-4 ทางเดิน ลก	/		/		/		/		/		/		
11	ชั้น 11-5 ทางเดิน ลก	/		/		/		/		/		/		
11	11-6 หน้าประตูหนีไฟ ST5	/		/		/		/		/		/		
10	10-1 หน้าประตูหนีไฟ ST1	/		/		/		/		/		/		
10	10-2 หน้าประตูหนีไฟ ST3	/		/		/		/		/		/		
10	10-3 หน้าห้องไฟฟ้า	/		/		/		/		/		/		

Note : Please Mark N/A if not applicable, / Normal, X Abnormal / กรุณาใส่ N/A ถ้าไม่มีข้อมูล, / ปกติ, X ไม่ปกติ

Recorded By / จดบันทึกโดย
Signature / ลายเซ็น (Tech. / ช่าง) ✓
[redacted]
Date / วันที่ 22/1/68
Time / เวลา

Checked By / ตรวจสอบโดย
Signature / ลายเซ็น (Tech. Sup. / หัวหน้าช่าง)
Date / วันที่ 23/1/68
Time / เวลา

Verified by / ทบทวนตรวจสอบโดย
Signature/ลายเซ็น(PM /ผู้จัดการอาคาร)
[redacted]
Date / วันที่ 30/1/68

F-ENG-PEE-016

Knight Frank

Fire Exit Light Monthly Checklist

ใบรายงานการตรวจสอบป้ายบอกทางหนีไฟประจำเดือน

Sheet No. / แผ่นที่ 4

Date / วันที่ 22 Month / เดือน มกราคม Year / ปี 2568

Building / อาคาร คอนเนอร์ ราชเทวี

ชั้น	สถานที่ตั้ง	ตรวจเช็คแหล่งจ่ายไฟ (AC) ให้กับ Fire Exit Light (220-230 โวลท์)		ตรวจเช็คแหล่งจ่ายไฟที่มาจากแบตเตอรี่ (DC) สภาวะการ Charging		ตรวจเช็คสภาวะการประจุไฟของแบตเตอรี่		ตรวจเช็คสภาพทั่วไป: หลอดไฟแสดงสภาวะการทำงาน (LED)		ตรวจเช็คสภาพทั่วไป: ฟิวส์		ตรวจเช็คสภาพทั่วไป: หลอดไฟต่อสาย		หมายเหตุ
		ปกติ	ไม่ปกติ	ปกติ	ไม่ปกติ	ปกติ	ไม่ปกติ	ปกติ	ไม่ปกติ	ปกติ	ไม่ปกติ	ปกติ	ไม่ปกติ	
20	20-1 หน้าประตูหนีไฟ ST1	/		/		/		/		/		/		(ในห้อง Fitness)
20	20-2 โถงลิฟต์โดยสาร	/		/		/		/		/		/		
20	20-3 หน้าประตูหนีไฟ ST3	/		/		/		/		/		/		
20	20-4 หน้าห้องไฟฟ้า	/		/		/		/		/		/		
19	19-1 หน้าประตูหนีไฟ ST1	/		/		/		/		/		/		
19	19-2 หน้าประตูหนีไฟ ST3	/		/		/		/		/		/		
19	19-3 ทางเดิน ลก	/		/		/		/		/		/		
18M	18M-1 ทางเดิน ลก	/		/		/		/		/		/		
18M	18-2 หน้าประตูหนีไฟ ST3	/		/		/		/		/		/		
18M	18M-3 หน้าห้องเก็บขยะ	/		/		/		/		/		/		
18	18-1 หน้าประตูหนีไฟ ST1	/		/		/		/		/		/		
18	18-2 หน้าประตูหนีไฟ ST3	/		/		/		/		/		/		
18	18-3 หน้าห้องไฟฟ้า	/		/		/		/		/		/		
18	18-4 ทางเดิน ลก	/		/		/		/		/		/		
17	17-1 หน้าประตูหนีไฟ ST1	/		/		/		/		/		/		
17	17-2 หน้าประตูหนีไฟ ST3	/		/		/		/		/		/		
17	17-3 หน้าห้องไฟฟ้า	/		/		/		/		/		/		
17	17-4 ทางเดิน ลก	/		/		/		/		/		/		
16	16-1 หน้าประตูหนีไฟ ST1	/		/		/		/		/		/		
16	16-2 หน้าประตูหนีไฟ ST3	/		/		/		/		/		/		
16	16-3 หน้าห้องไฟฟ้า	/		/		/		/		/		/		
16	16-4 ทางเดิน ลก	/		/		/		/		/		/		
15	15-1 หน้าประตูหนีไฟ ST1	/		/		/		/		/		/		
15	15-2 หน้าประตูหนีไฟ ST3	/		/		/		/		/		/		
15	15-3 หน้าห้องไฟฟ้า	/		/		/		/		/		/		

Note : Please Mark N/A if not applicable, / Normal, X Abnormal / กรุณาใส่ N/A ถ้าไม่มีข้อมูล, / ปกติ, X ไม่ปกติ

Recorded By / จดบันทึกโดย
Signature / ลายเซ็น (Tech. / ช่าง)
[redacted]
Date / วันที่ 22/1/68
Time / เวลา

Checked By / ตรวจสอบโดย
Signature / ลายเซ็น (Tech. Sup. / หัวหน้าช่าง)
Date / วันที่ 23/1/68
Time / เวลา

Verified by / ทบทวนตรวจสอบโดย
Signature/ลายเซ็น(PM /ผู้จัดการอาคาร)
[redacted]
Date / วันที่ 30/1/68

F-ENG-PEE-016

Knight Frank

Fire Exit Light Monthly Checklist

ใบรายงานการตรวจสอบป้ายบอกทางหนีไฟประจำเดือน

Sheet No. / แผ่นที่ 3

Date / วันที่ 22 Month / เดือน เมษายน Year / ปี 2568

Building / อาคาร คอนเนอร์ ราชเทวี

ชั้น	สถานที่ตั้ง	ตรวจเช็คแหล่งจ่ายไฟ (AC) ให้กับ Fire Exit Light (220-230 โวลท์)		ตรวจเช็คแหล่งจ่ายไฟ ที่มาจากแบตเตอรี่ (DC) สภาวะการ Charging		ตรวจเช็คสภาวะ การประจุไฟของ แบตเตอรี่		ตรวจเช็คสภาพทั่วไป หลอดไฟแสดงสภาวะ การทำงาน (LED)		ฟิวส์		หลอดไฟ ส่องสว่าง		หมายเหตุ
		ปกติ	ไม่ปกติ	ปกติ	ไม่ปกติ	ปกติ	ไม่ปกติ	ปกติ	ไม่ปกติ	ปกติ	ไม่ปกติ	ปกติ	ไม่ปกติ	
26	26-1 หน้าประตูหนีไฟ ST1	/		/		/		/		/		/		
26	26-2 โถงลิฟต์โดยสาร	/		/		/		/		/		/		
26	26-3 หน้าประตูหนีไฟ ST3	/		/		/		/		/		/		
26	26-4 หน้าห้องไฟฟ้า	/		/		/		/		/		/		
25	25-1 หน้าประตูหนีไฟ ST1	/		/		/		/		/		/		
25	25-2 โถงลิฟต์โดยสาร	/		/		/		/		/		/		
25	25-3 หน้าประตูหนีไฟ ST3	/		/		/		/		/		/		
25	25-4 หน้าห้องไฟฟ้า	/		/		/		/		/		/		
24	24-1 หน้าประตูหนีไฟ ST1	/		/		/		/		/		/		
24	24-2 โถงลิฟต์โดยสาร	/		/		/		/		/		/		
24	24-3 หน้าประตูหนีไฟ ST3	/		/		/		/		/		/		
24	24-4 หน้าห้องไฟฟ้า	/		/		/		/		/		/		
23	23-1 หน้าประตูหนีไฟ ST1	/		/		/		/		/		/		
23	23-2 โถงลิฟต์โดยสาร	/		/		/		/		/		/		
23	23-3 หน้าประตูหนีไฟ ST3	/		/		/		/		/		/		
23	23-4 หน้าห้องไฟฟ้า	/		/		/		/		/		/		
22	22-1 หน้าประตูหนีไฟ ST1	/		/		/		/		/		/		
22	22-2 โถงลิฟต์โดยสาร	/		/		/		/		/		/		
22	22-3 หน้าประตูหนีไฟ ST3	/		/		/		/		/		/		
22	22-4 หน้าห้องไฟฟ้า	/		/		/		/		/		/		
21	21-1 หน้าประตูหนีไฟ ST1	/		/		/		/		/		/		
21	21-2 โถงลิฟต์โดยสาร	/		/		/		/		/		/		
21	21-3 หน้าประตูหนีไฟ ST3	/		/		/		/		/		/		
21	21-4 หน้าห้องไฟฟ้า	/		/		/		/		/		/		

Note : Please Mark N/A if not applicable, / Normal, X Abnormal / กรุณาใส่ N/A ถ้าไม่มีข้อมูล, / ปกติ, X ไม่ปกติ

Recorded By / จดบันทึกโดย — Signature / ลายเซ็น (Tech. / ช่าง) [redacted] Date / วันที่ 22/4/68 Time / เวลา

Checked By / ตรวจสอบโดย — Signature / ลายเซ็น (Tech. Sup. / หัวหน้าช่าง) Date / วันที่ 23/4/68 Time / เวลา

Verified by / ทบทวนตรวจสอบโดย — Signature/ลายเซ็น(BM/ผู้จัดการอาคาร) Date / วันที่ 30/4/68

F-ENG-PEE-016

Knight Frank

Fire Exit Light Monthly Checklist

ใบรายงานการตรวจสอบป้ายบอกทางหนีไฟประจำเดือน

Sheet No. / แผ่นที่ 2

Date / วันที่ 22 Month / เดือน เมษายน Year / ปี 2568

Building / อาคาร คอนเนอร์ ราชเทวี

ชั้น	สถานที่ตั้ง	ตรวจเช็คแหล่งจ่ายไฟ (AC) ให้กับ Fire Exit Light (220-230 โวลท์)		ตรวจเช็คแหล่งจ่ายไฟ ที่มาจากแบตเตอรี่ (DC) สภาวะการ Charging		ตรวจเช็คสภาวะ การประจุไฟของ แบตเตอรี่		ตรวจเช็คสภาพทั่วไป หลอดไฟแสดงสภาวะ การทำงาน (LED)		ฟิวส์		หลอดไฟ ส่องสว่าง		หมายเหตุ
		ปกติ	ไม่ปกติ	ปกติ	ไม่ปกติ	ปกติ	ไม่ปกติ	ปกติ	ไม่ปกติ	ปกติ	ไม่ปกติ	ปกติ	ไม่ปกติ	
32	32-1 หน้าประตูหนีไฟ ST1	/		/		/		/		/		/		
32	32-2 โถงลิฟต์โดยสาร	/		/		/		/		/		/		
32	32-3 หน้าประตูหนีไฟ ST3	/		/		/		/		/		/		
32	32-4 หน้าห้องไฟฟ้า	/		/		/		/		/		/		
31	31-1 หน้าประตูหนีไฟ ST1	/		/		/		/		/		/		
31	31-2 โถงลิฟต์โดยสาร	/		/		/		/		/		/		
31	31-3 หน้าประตูหนีไฟ ST3	/		/		/		/		/		/		
31	31-4 หน้าห้องไฟฟ้า	/		/		/		/		/		/		
30	30-1 หน้าประตูหนีไฟ ST1	/		/		/		/		/		/		
30	30-2 โถงลิฟต์โดยสาร	/		/		/		/		/		/		
30	30-3 หน้าประตูหนีไฟ ST3	/		/		/		/		/		/		
30	30-4 หน้าห้องไฟฟ้า	/		/		/		/		/		/		
29	29-1 หน้าประตูหนีไฟ ST1	/		/		/		/		/		/		
29	29-2 โถงลิฟต์โดยสาร	/		/		/		/		/		/		
29	29-3 หน้าประตูหนีไฟ ST3	/		/		/		/		/		/		
29	29-4 หน้าห้องไฟฟ้า	/		/		/		/		/		/		
28	28-1 หน้าประตูหนีไฟ ST1	/		/		/		/		/		/		
28	28-2 โถงลิฟต์โดยสาร	/		/		/		/		/		/		
28	28-3 หน้าประตูหนีไฟ ST3	/		/		/		/		/		/		
28	28-4 หน้าห้องไฟฟ้า	/		/		/		/		/		/		
27	27-1 หน้าประตูหนีไฟ ST1	/		/		/		/		/		/		
27	27-2 โถงลิฟต์โดยสาร	/		/		/		/		/		/		
27	27-3 หน้าประตูหนีไฟ ST3	/		/		/		/		/		/		
27	27-4 หน้าห้องไฟฟ้า	/		/		/		/		/		/		

Note : Please Mark N/A if not applicable, / Normal, X Abnormal / กรุณาใส่ N/A ถ้าไม่มีข้อมูล, / ปกติ, X ไม่ปกติ

Recorded By / จดบันทึกโดย — Signature / ลายเซ็น (Tech. / ช่าง) [redacted] Date / วันที่ 22/4/68 Time / เวลา

Checked By / ตรวจสอบโดย — Signature / ลายเซ็น (Tech. Sup. / หัวหน้าช่าง) Date / วันที่ 23/4/68 Time / เวลา

Verified by / ทบทวนตรวจสอบโดย — Signature/ลายเซ็น(BM/ผู้จัดการอาคาร) Date / วันที่ 30/4/68

F-ENG-PEE-016

Knight Frank

Fire Exit Light Monthly Checklist

ใบรายงานการตรวจสอบป้ายบอกทางหนีไฟประจำเดือน

Sheet No. / แผ่นที่ 1

Date / วันที่ 22 Month / เดือน เมษายน Year / ปี 2568

Building / อาคาร คอนเนอร์ ราชเทวี

ชั้น	สถานที่ตั้ง	ตรวจเช็คแหล่งจ่ายไฟ (AC) ให้กับ Fire Exit Light (220-230 โวลท์)		ตรวจเช็คแหล่งจ่ายไฟ ที่มาจากแบตเตอรี่ (DC) สภาวะการ Charging		ตรวจเช็คสภาวะ การประจุไฟของ แบตเตอรี่		ตรวจเช็คสภาพทั่วไป หลอดไฟแสดงสภาวะ การทำงาน (LED)		ฟิวส์		หลอดไฟ ส่องสว่าง		หมายเหตุ
		ปกติ	ไม่ปกติ	ปกติ	ไม่ปกติ	ปกติ	ไม่ปกติ	ปกติ	ไม่ปกติ	ปกติ	ไม่ปกติ	ปกติ	ไม่ปกติ	
39	39-1 หน้าประตูหนีไฟ ST1	/		/		/		/		/		/		
39	39-2 หน้าประตูหนีไฟ ST3	/		/		/		/		/		/		
38	38-1 หน้าประตูหนีไฟ ST1	/		/		/		/		/		/		
38	38-2 โถงลิฟต์โดยสาร	/		/		/		/		/		/		
38	38-3 หน้าประตูหนีไฟ ST3	/		/		/		/		/		/		
37	37-1 หน้าประตูหนีไฟ ST1	/		/		/		/		/		/		
37	37-2 โถงลิฟต์โดยสาร	/		/		/		/		/		/		
37	37-3 หน้าประตูหนีไฟ ST3	/		/		/		/		/		/		
37	37-4 หน้าห้องไฟฟ้า	/		/		/		/		/		/		
36	36-1 หน้าประตูหนีไฟ ST1	/		/		/		/		/		/		
36	36-2 โถงลิฟต์โดยสาร	/		/		/		/		/		/		
36	36-3 หน้าประตูหนีไฟ ST3	/		/		/		/		/		/		
36	36-4 หน้าห้องไฟฟ้า	/		/		/		/		/		/		
35	35-1 หน้าประตูหนีไฟ ST1	/		/		/		/		/		/		
35	35-2 โถงลิฟต์โดยสาร	/		/		/		/		/		/		
35	35-3 หน้าประตูหนีไฟ ST3	/		/		/		/		/		/		
35	35-4 หน้าห้องไฟฟ้า	/		/		/		/		/		/		
34	34-1 หน้าประตูหนีไฟ ST1	/		/		/		/		/		/		
34	34-2 โถงลิฟต์โดยสาร	/		/		/		/		/		/		
34	34-3 หน้าประตูหนีไฟ ST3	/		/		/		/		/		/		
34	34-4 หน้าห้องไฟฟ้า	/		/		/		/		/		/		
33	33-1 หน้าประตูหนีไฟ ST1	/		/		/		/		/		/		
33	33-2 โถงลิฟต์โดยสาร	/		/		/		/		/		/		
33	33-3 หน้าประตูหนีไฟ ST3	/		/		/		/		/		/		
33	33-4 หน้าห้องไฟฟ้า	/		/		/		/		/		/		

Note : Please Mark N/A if not applicable, / Normal, X Abnormal / กรุณาใส่ N/A ถ้าไม่มีข้อมูล, / ปกติ, X ไม่ปกติ

Recorded By / จดบันทึกโดย — Signature / ลายเซ็น (Tech. / ช่าง) [redacted] Date / วันที่ 22/4/68 Time / เวลา

Checked By / ตรวจสอบโดย — Signature / ลายเซ็น (Tech. Sup. / หัวหน้าช่าง) Date / วันที่ 23/4/68 Time / เวลา

Verified by / ทบทวนตรวจสอบโดย — Signature/ลายเซ็น(BM/ผู้จัดการอาคาร) Date / วันที่ 30/4/68

F-ENG-PEE-016

Knight Frank

Fire Exit Light Monthly Checklist

ใบรายงานการตรวจสอบป้ายบอกทางหนีไฟประจำเดือน

Sheet No. / แผ่นที่ 7

Date / วันที่ 24 Month / เดือน พฤษภาคม Year / ปี 2568

Building / อาคาร คอนเนอร์ ราชเทวี

ชั้น	สถานที่ตั้ง	ตรวจเช็คแหล่งจ่ายไฟ (AC) ให้กับ Fire Exit Light (220-230 โวลท์)		ตรวจเช็คแหล่งจ่ายไฟ ที่มาจากแบตเตอรี่ (DC) สภาวะการ Charging		ตรวจเช็คสภาวะ การประจุไฟของ แบตเตอรี่		ตรวจเช็คสภาพทั่วไป หลอดไฟแสดงสภาวะ การทำงาน (LED)		ฟิวส์		หลอดไฟ ส่องสว่าง		หมายเหตุ
		ปกติ	ไม่ปกติ	ปกติ	ไม่ปกติ	ปกติ	ไม่ปกติ	ปกติ	ไม่ปกติ	ปกติ	ไม่ปกติ	ปกติ	ไม่ปกติ	
6	6-1 หน้าประตูหนีไฟ ST1	/		/		/		/		/		/		
6	6-2 โถงลิฟต์โดยสาร	/		/		/		/		/		/		
6	6-3 ทางเดิน ส/ท	/		/		/		/		/		/		
6	6-4 หน้าประตูหนีไฟ ST3	/		/		/		/		/		/		
6	6-5 หน้าห้องไฟฟ้า	/		/		/		/		/		/		
6	6-6 ทางเดิน ส/ท	/		/		/		/		/		/		
5	5-1 หน้าประตูหนีไฟ ST1	/		/		/		/		/		/		
5	5-2 โถงลิฟต์โดยสาร	/		/		/		/		/		/		
5	5-3 ทางเดิน ส/ท	/		/		/		/		/		/		
5	5-4 หน้าประตูหนีไฟ ST3	/		/		/		/		/		/		
5	5-5 หน้าห้องไฟฟ้า	/		/		/		/		/		/		
5	5-6 ทางเดิน ส/ท	/		/		/		/		/		/		
4	4-1 หน้าประตูหนีไฟ ST1	/		/		/		/		/		/		
4	4-2 โถงลิฟต์โดยสาร	/		/		/		/		/		/		
4	4-3 ทางเดิน ส/ท	/		/		/		/		/		/		
4	4-4 โถงปั๊มไฮดรางเชื่อม	/		/		/		/		/		/		
4	4-5 หน้าประตูหนีไฟ ST3	/		/		/		/		/		/		
4	4-6 หน้าห้องไฟฟ้า	/		/		/		/		/		/		
4	4-7 ทางเดิน ส/ท	/		/		/		/		/		/		
4	4-8 โถงห้อง Step Seat	/		/		/		/		/		/		
4	4-9 โถงห้อง Step Seat	/		/		/		/		/		/		
3	3-1 ทางเดิน ส/ท	/		/		/		/		/		/		
1	1-1 ทางออก Lobby	/		/		/		/		/		/		
1	1-2 ทางออก Lobby	/		/		/		/		/		/		
1	1-3 ในประตูหนีไฟ ST1	/		/		/		/		/		/		

Note : Please Mark N/A if not applicable, / Normal, X Abnormal / กรุณาใส่ N/A ถ้าไม่มีข้อมูล, / ปกติ, X ไม่ปกติ

Recorded By / จดบันทึกโดย — Signature / ลายเซ็น (Tech. / ช่าง) [redacted] Date / วันที่ 24/5/68 Time / เวลา

Checked By / ตรวจสอบโดย — Signature / ลายเซ็น (Tech. Sup. / หัวหน้าช่าง) Date / วันที่ 25/5/68 Time / เวลา

Verified by / ทบทวนตรวจสอบโดย — Signature/ลายเซ็น(BM/ผู้จัดการอาคาร) Date / วันที่ 29/5/68

F-ENG-PEE-016

Fire Exit Light Monthly Checklist

ใบรายงานการตรวจสอบป้ายบอกทางหนีไฟประจำเดือน

Sheet No. / แผ่นที่ 8

Date / วันที่ 24 Month / เดือน พฤษภาคม Year / ปี 2568

Building / อาคาร คอนเนอร์ ราชเทวี

ชั้น	สถานที่ตั้ง	ตรวจเช็คแหล่งจ่ายไฟ (AC) ใช้กับ Fire Exit Light (220-230 โวลท์)		ตรวจเช็คแหล่งจ่ายไฟที่มาพร้อมเสตตี้ (DC) สถานะการ Charging		ตรวจเช็คสภาพการประจุไฟของแบตเตอรี่		ตรวจเช็คสภาพทั่วไป: หลอดไฟแสดงสถานะการทำงาน (LED)		ตรวจเช็คสภาพทั่วไป: พิกซ์		ตรวจเช็คสภาพทั่วไป: หลอดไฟส่องสว่าง		หมายเหตุ
		ปกติ	ไม่ปกติ	ปกติ	ไม่ปกติ	ปกติ	ไม่ปกติ	ปกติ	ไม่ปกติ	ปกติ	ไม่ปกติ	ปกติ	ไม่ปกติ	
1	1-4 ในประตูหนีไฟ ST2	/		/		/		/		/		/		

Note : Please Mark N/A if not applicable, / Normal, X Abnormal / กรุณาใส่ N/A ถ้าไม่มีข้อมูล, / ปกติ, X ไม่ปกติ

Recorded By / จดบันทึกโดย — Signature / ลายเซ็น (Tech. / ช่าง) [redacted] — Date / วันที่ 24/5/68 — Time / เวลา

Checked By / ตรวจสอบโดย — Signature / ลายเซ็น (Tech. Sup. / หัวหน้าช่าง) — Date / วันที่ 25/5/68 — Time / เวลา

Verified by / ทบทวนตรวจสอบโดย — Signature/ลายเซ็น([redacted]) — Date / วันที่ 31/5/68

F-ENG-PEE-016

Fire Exit Light Monthly Checklist

ใบรายงานการตรวจสอบป้ายบอกทางหนีไฟประจำเดือน

Sheet No. / แผ่นที่ 6

Date / วันที่ 24 Month / เดือน พฤษภาคม Year / ปี 2568

Building / อาคาร คอนเนอร์ ราชเทวี

ชั้น	สถานที่ตั้ง	ตรวจเช็คแหล่งจ่ายไฟ (AC) ใช้กับ Fire Exit Light (220-230 โวลท์)		ตรวจเช็คแหล่งจ่ายไฟที่มาพร้อมเสตตี้ (DC) สถานะการ Charging		ตรวจเช็คสภาพการประจุไฟของแบตเตอรี่		ตรวจเช็คสภาพทั่วไป: หลอดไฟแสดงสถานะการทำงาน (LED)		ตรวจเช็คสภาพทั่วไป: พิกซ์		ตรวจเช็คสภาพทั่วไป: หลอดไฟส่องสว่าง		หมายเหตุ
		ปกติ	ไม่ปกติ	ปกติ	ไม่ปกติ	ปกติ	ไม่ปกติ	ปกติ	ไม่ปกติ	ปกติ	ไม่ปกติ	ปกติ	ไม่ปกติ	
10	10-4 ทางเดิน ลก	/		/		/		/		/		/		
10	10-5 ทางเดิน ลก	/		/		/		/		/		/		
10	10-6 หน้าประตูหนีไฟ ST5	/		/		/		/		/		/		
9	9-1 หน้าประตูหนีไฟ ST1	/		/		/		/		/		/		
9	9-2 หน้าประตูหนีไฟ ST3	/		/		/		/		/		/		
9	9-3 หน้าห้องไฟฟ้า	/		/		/		/		/		/		
9	9-4 ทางเดิน ลก	/		/		/		/		/		/		
9	9-5 ทางเดิน ลก	/		/		/		/		/		/		
9	9-6 หน้าประตูหนีไฟ ST5	/		/		/		/		/		/		
8	8-1 หน้าประตูหนีไฟ ST1	/		/		/		/		/		/		
8	8-2 หน้าประตูหนีไฟ ST3	/		/		/		/		/		/		
8	8-3 หน้าห้องไฟฟ้า	/		/		/		/		/		/		
8	8-4 ทางเดิน ลก	/		/		/		/		/		/		
8	8-5 ทางเดิน ลก	/		/		/		/		/		/		
8	8-6 หน้าประตูหนีไฟ ST5	/		/		/		/		/		/		
7	7-1 หน้าประตูหนีไฟ ST1	/		/		/		/		/		/		
7	7-2 หน้าประตูหนีไฟ ST3	/		/		/		/		/		/		
7	7-3 หน้าห้องไฟฟ้า	/		/		/		/		/		/		
7	7-4 ทางเดิน ลก	/		/		/		/		/		/		
7	7-5 ทางเดิน ลก	/		/		/		/		/		/		
7	7-6 หน้าประตูหนีไฟ ST5	/		/		/		/		/		/		
7	7-7 ทางเชื่อมชั้น 7	/		/		/		/		/		/		
7	7-8 ทางเชื่อมชั้น 7	/		/		/		/		/		/		
7	7-9 ทางเชื่อมชั้น 7	/		/		/		/		/		/		

Note : Please Mark N/A if not applicable, / Normal, X Abnormal / กรุณาใส่ N/A ถ้าไม่มีข้อมูล, / ปกติ, X ไม่ปกติ

Recorded By / จดบันทึกโดย — Signature / ลายเซ็น (Tech. / ช่าง) [redacted] — Date / วันที่ 24/5/68 — Time / เวลา

Checked By / ตรวจสอบโดย — Signature / ลายเซ็น (Tech. Sup. / หัวหน้าช่าง) — Date / วันที่ 25/5/68 — Time / เวลา

Verified by / ทบทวนตรวจสอบโดย — Signature/ลายเซ็น([redacted]) — Date / วันที่ 31/5/68

F-ENG-PEE-016

Fire Exit Light Monthly Checklist

ใบรายงานการตรวจสอบป้ายบอกทางหนีไฟประจำเดือน

Sheet No. / แผ่นที่ 5

Date / วันที่ 24 Month / เดือน พฤษภาคม Year / ปี 2568

Building / อาคาร คอนเนอร์ ราชเทวี

ชั้น	สถานที่ตั้ง	ตรวจเช็คแหล่งจ่ายไฟ (AC) ใช้กับ Fire Exit Light (220-230 โวลท์)		ตรวจเช็คแหล่งจ่ายไฟที่มาพร้อมเสตตี้ (DC) สถานะการ Charging		ตรวจเช็คสภาพการประจุไฟของแบตเตอรี่		ตรวจเช็คสภาพทั่วไป: หลอดไฟแสดงสถานะการทำงาน (LED)		ตรวจเช็คสภาพทั่วไป: พิกซ์		ตรวจเช็คสภาพทั่วไป: หลอดไฟส่องสว่าง		หมายเหตุ
		ปกติ	ไม่ปกติ	ปกติ	ไม่ปกติ	ปกติ	ไม่ปกติ	ปกติ	ไม่ปกติ	ปกติ	ไม่ปกติ	ปกติ	ไม่ปกติ	
15	15-4 ทางเดิน ลก	/		/		/		/		/		/		
14	14-1 หน้าประตูหนีไฟ ST1	/		/		/		/		/		/		
14	14-2 หน้าประตูหนีไฟ ST3	/		/		/		/		/		/		
14	14-3 หน้าห้องไฟฟ้า	/		/		/		/		/		/		
14	14-4 ทางเดิน ลก	/		/		/		/		/		/		
12A	12A-1หน้าประตูหนีไฟST1	/		/		/		/		/		/		
12A	12A-2หน้าประตูหนีไฟST3	/		/		/		/		/		/		
12A	12A-3 หน้าห้องไฟฟ้า	/		/		/		/		/		/		
12A	12A-4 ทางเดิน ลก	/		/		/		/		/		/		
12A	12A-5หน้าประตูหนีไฟST5	/		/		/		/		/		/		
12	12-1 หน้าประตูหนีไฟ ST1	/		/		/		/		/		/		
12	12-2 หน้าประตูหนีไฟ ST3	/		/		/		/		/		/		
12	12-3 หน้าห้องไฟฟ้า	/		/		/		/		/		/		
12	12-4 ทางเดิน ลก	/		/		/		/		/		/		
12	ชั้น 12-5 ทางเดิน ลก	/		/		/		/		/		/		
12	12-6 หน้าประตูหนีไฟ ST5	/		/		/		/		/		/		
11	11-1 หน้าประตูหนีไฟ ST1	/		/		/		/		/		/		
11	11-2 หน้าประตูหนีไฟ ST3	/		/		/		/		/		/		
11	11-3 หน้าห้องไฟฟ้า	/		/		/		/		/		/		
11	11-4 ทางเดิน ลก	/		/		/		/		/		/		
11	ชั้น 11-5 ทางเดิน ลก	/		/		/		/		/		/		
11	11-6 หน้าประตูหนีไฟ ST5	/		/		/		/		/		/		
10	10-1 หน้าประตูหนีไฟ ST1	/		/		/		/		/		/		
10	10-2 หน้าประตูหนีไฟ ST3	/		/		/		/		/		/		
10	10-3 หน้าห้องไฟฟ้า	/		/		/		/		/		/		

Note : Please Mark N/A if not applicable, / Normal, X Abnormal / กรุณาใส่ N/A ถ้าไม่มีข้อมูล, / ปกติ, X ไม่ปกติ

Recorded By / จดบันทึกโดย — Signature / ลายเซ็น (Tech. / ช่าง) [redacted] — Date / วันที่ 24/5/68 — Time / เวลา

Checked By / ตรวจสอบโดย — Signature / ลายเซ็น (Tech. Sup. / หัวหน้าช่าง) — Date / วันที่ 25/5/68 — Time / เวลา

Verified by / ทบทวนตรวจสอบโดย — Signature/ลายเซ็น([redacted]) — Date / วันที่ 31/5/68

F-ENG-PEE-016

Fire Exit Light Monthly Checklist

ใบรายงานการตรวจสอบป้ายบอกทางหนีไฟประจำเดือน

Sheet No. / แผ่นที่ 4

Date / วันที่ 24 Month / เดือน พฤษภาคม Year / ปี 2568

Building / อาคาร คอนเนอร์ ราชเทวี

ชั้น	สถานที่ตั้ง	ตรวจเช็คแหล่งจ่ายไฟ (AC) ใช้กับ Fire Exit Light (220-230 โวลท์)		ตรวจเช็คแหล่งจ่ายไฟที่มาพร้อมเสตตี้ (DC) สถานะการ Charging		ตรวจเช็คสภาพการประจุไฟของแบตเตอรี่		ตรวจเช็คสภาพทั่วไป: หลอดไฟแสดงสถานะการทำงาน (LED)		ตรวจเช็คสภาพทั่วไป: พิกซ์		ตรวจเช็คสภาพทั่วไป: หลอดไฟส่องสว่าง		หมายเหตุ
		ปกติ	ไม่ปกติ	ปกติ	ไม่ปกติ	ปกติ	ไม่ปกติ	ปกติ	ไม่ปกติ	ปกติ	ไม่ปกติ	ปกติ	ไม่ปกติ	
20	20-1 หน้าประตูหนีไฟ ST1	/		/		/		/		/		/		(ใบเดือน Fitness)
20	20-2 โถงลิฟต์โดยสาร	/		/		/		/		/		/		
20	20-3 หน้าประตูหนีไฟ ST3	/		/		/		/		/		/		
20	20-4 หน้าห้องไฟฟ้า	/		/		/		/		/		/		
19	19-1 หน้าประตูหนีไฟ ST1	/		/		/		/		/		/		
19	19-2 หน้าประตูหนีไฟ ST3	/		/		/		/		/		/		
19	19-3 ทางเดิน ลก	/		/		/		/		/		/		
18M	18M-1 ทางเดิน ลก	/		/		/		/		/		/		
18M	18-2 หน้าประตูหนีไฟ ST3	/		/		/		/		/		/		
18M	18M-3 หน้าห้องเก็บของ	/		/		/		/		/		/		
18	18-1 หน้าประตูหนีไฟ ST1	/		/		/		/		/		/		
18	18-2 หน้าประตูหนีไฟ ST3	/		/		/		/		/		/		
18	18-3 หน้าห้องไฟฟ้า	/		/		/		/		/		/		
18	18-4 ทางเดิน ลก	/		/		/		/		/		/		
17	17-1 หน้าประตูหนีไฟ ST1	/		/		/		/		/		/		
17	17-2 หน้าประตูหนีไฟ ST3	/		/		/		/		/		/		
17	17-3 หน้าห้องไฟฟ้า	/		/		/		/		/		/		
17	17-4 ทางเดิน ลก	/		/		/		/		/		/		
16	16-1 หน้าประตูหนีไฟ ST1	/		/		/		/		/		/		
16	16-2 หน้าประตูหนีไฟ ST3	/		/		/		/		/		/		
16	16-3 หน้าห้องไฟฟ้า	/		/		/		/		/		/		
16	16-4 ทางเดิน ลก	/		/		/		/		/		/		
15	15-1 หน้าประตูหนีไฟ ST1	/		/		/		/		/		/		
15	15-2 หน้าประตูหนีไฟ ST3	/		/		/		/		/		/		
15	15-3 หน้าห้องไฟฟ้า	/		/		/		/		/		/		

Note : Please Mark N/A if not applicable, / Normal, X Abnormal / กรุณาใส่ N/A ถ้าไม่มีข้อมูล, / ปกติ, X ไม่ปกติ

Recorded By / จดบันทึกโดย — Signature / ลายเซ็น (Tech. / ช่าง) [redacted] — Date / วันที่ 24/5/68 — Time / เวลา

Checked By / ตรวจสอบโดย — Signature / ลายเซ็น (Tech. Sup. / หัวหน้าช่าง) — Date / วันที่ 25/5/68 — Time / เวลา

Verified by / ทบทวนตรวจสอบโดย — Signature/ลายเซ็น([redacted]) — Date / วันที่ 31/5/68

F-ENG-PEE-016

Knight Frank

Fire Exit Light Monthly Checklist

ใบรายงานการตรวจสอบป้ายบอกทางหนีไฟประจำเดือน

Sheet No. / แผ่นที่ 3

Date / วันที่ 24 Month / เดือน พฤษภาคม Year / ปี 2568

Building / อาคาร คอนเนอร์ ราชเทวี

ชั้น	สถานที่ตั้ง	ตรวจเช็คแหล่งจ่ายไฟ (AC) ให้กับ Fire Exit Light (220-230 โวลท์)		ตรวจเช็คแหล่งจ่ายไฟ ที่มาจากแบตเตอรี่ (DC) สถานการ Charging		ตรวจเช็คสภาพ การประจุไฟของ แบตเตอรี่		ตรวจเช็คสภาพทั่วไป: หลอดไฟแสดงสถานะ การทำงาน (LED)		ตรวจเช็คสภาพทั่วไป: ฟิวส์		ตรวจเช็คสภาพทั่วไป: หลอดไฟ ส่องสว่าง		หมายเหตุ
		ปกติ	ไม่ปกติ	ปกติ	ไม่ปกติ	ปกติ	ไม่ปกติ	ปกติ	ไม่ปกติ	ปกติ	ไม่ปกติ	ปกติ	ไม่ปกติ	
26	26-1 หน้าประตูหนีไฟ ST1	/		/		/		/		/		/		
26	26-2 โถสิฟท์โดยสาร	/		/		/		/		/		/		
26	26-3 หน้าประตูหนีไฟ ST3	/		/		/		/		/		/		
26	26-4 หน้าห้องไฟฟ้า	/		/		/		/		/		/		
25	25-1 หน้าประตูหนีไฟ ST1	/		/		/		/		/		/		
25	25-2 โถสิฟท์โดยสาร	/		/		/		/		/		/		
25	25-3 หน้าประตูหนีไฟ ST3	/		/		/		/		/		/		
25	25-4 หน้าห้องไฟฟ้า	/		/		/		/		/		/		
24	24-1 หน้าประตูหนีไฟ ST1	/		/		/		/		/		/		
24	24-2 โถสิฟท์โดยสาร	/		/		/		/		/		/		
24	24-3 หน้าประตูหนีไฟ ST3	/		/		/		/		/		/		
24	24-4 หน้าห้องไฟฟ้า	/		/		/		/		/		/		
23	23-1 หน้าประตูหนีไฟ ST1	/		/		/		/		/		/		
23	23-2 โถสิฟท์โดยสาร	/		/		/		/		/		/		
23	23-3 หน้าประตูหนีไฟ ST3	/		/		/		/		/		/		
23	23-4 หน้าห้องไฟฟ้า	/		/		/		/		/		/		
22	22-1 หน้าประตูหนีไฟ ST1	/		/		/		/		/		/		
22	22-2 โถสิฟท์โดยสาร	/		/		/		/		/		/		
22	22-3 หน้าประตูหนีไฟ ST3	/		/		/		/		/		/		
22	22-4 หน้าห้องไฟฟ้า	/		/		/		/		/		/		
21	21-1 หน้าประตูหนีไฟ ST1	/		/		/		/		/		/		
21	21-2 โถสิฟท์โดยสาร	/		/		/		/		/		/		
21	21-3 หน้าประตูหนีไฟ ST3	/		/		/		/		/		/		
21	21-4 หน้าห้องไฟฟ้า	/		/		/		/		/		/		

Note : Please Mark N/A if not applicable, / Normal, X Abnormal / กรุณาใส่ N/A ถ้าไม่มีข้อมูล, / ปกติ, X ไม่ปกติ

Recorded By / จดบันทึกโดย — Signature / ลายเซ็น (Tech. / ช่าง) [redacted] — Date / วันที่ 24/5/68 — Time / เวลา

Checked By / ตรวจสอบโดย — Signature / ลายเซ็น (Tech. Sup. / หัวหน้าช่าง) — Date / วันที่ 29/5/68 — Time / เวลา

Verified by / ทบทวนตรวจสอบโดย — Signature/ลายเซ็น(BM /ผู้จัดการอาคาร) [redacted] — Date / วันที่ 31/5/68

F-ENG-PEE-016

Knight Frank

Fire Exit Light Monthly Checklist

ใบรายงานการตรวจสอบป้ายบอกทางหนีไฟประจำเดือน

Sheet No. / แผ่นที่ 2

Date / วันที่ 24 Month / เดือน พฤษภาคม Year / ปี 2568

Building / อาคาร คอนเนอร์ ราชเทวี

ชั้น	สถานที่ตั้ง	ตรวจเช็คแหล่งจ่ายไฟ (AC) ให้กับ Fire Exit Light (220-230 โวลท์)		ตรวจเช็คแหล่งจ่ายไฟ ที่มาจากแบตเตอรี่ (DC) สถานการ Charging		ตรวจเช็คสภาพ การประจุไฟของ แบตเตอรี่		ตรวจเช็คสภาพทั่วไป: หลอดไฟแสดงสถานะ การทำงาน (LED)		ตรวจเช็คสภาพทั่วไป: ฟิวส์		ตรวจเช็คสภาพทั่วไป: หลอดไฟ ส่องสว่าง		หมายเหตุ
		ปกติ	ไม่ปกติ	ปกติ	ไม่ปกติ	ปกติ	ไม่ปกติ	ปกติ	ไม่ปกติ	ปกติ	ไม่ปกติ	ปกติ	ไม่ปกติ	
32	32-1 หน้าประตูหนีไฟ ST1	/		/		/		/		/		/		
32	32-2 โถสิฟท์โดยสาร	/		/		/		/		/		/		
32	32-3 หน้าประตูหนีไฟ ST3	/		/		/		/		/		/		
32	32-4 หน้าห้องไฟฟ้า	/		/		/		/		/		/		
31	31-1 หน้าประตูหนีไฟ ST1	/		/		/		/		/		/		
31	31-2 โถสิฟท์โดยสาร	/		/		/		/		/		/		
31	31-3 หน้าประตูหนีไฟ ST3	/		/		/		/		/		/		
31	31-4 หน้าห้องไฟฟ้า	/		/		/		/		/		/		
30	30-1 หน้าประตูหนีไฟ ST1	/		/		/		/		/		/		
30	30-2 โถสิฟท์โดยสาร	/		/		/		/		/		/		
30	30-3 หน้าประตูหนีไฟ ST3	/		/		/		/		/		/		
30	30-4 หน้าห้องไฟฟ้า	/		/		/		/		/		/		
29	29-1 หน้าประตูหนีไฟ ST1	/		/		/		/		/		/		
29	29-2 โถสิฟท์โดยสาร	/		/		/		/		/		/		
29	29-3 หน้าประตูหนีไฟ ST3	/		/		/		/		/		/		
29	29-4 หน้าห้องไฟฟ้า	/		/		/		/		/		/		
28	28-1 หน้าประตูหนีไฟ ST1	/		/		/		/		/		/		
28	28-2 โถสิฟท์โดยสาร	/		/		/		/		/		/		
28	28-3 หน้าประตูหนีไฟ ST3	/		/		/		/		/		/		
28	28-4 หน้าห้องไฟฟ้า	/		/		/		/		/		/		
27	27-1 หน้าประตูหนีไฟ ST1	/		/		/		/		/		/		
27	27-2 โถสิฟท์โดยสาร	/		/		/		/		/		/		
27	27-3 หน้าประตูหนีไฟ ST3	/		/		/		/		/		/		
27	27-4 หน้าห้องไฟฟ้า	/		/		/		/		/		/		

Note : Please Mark N/A if not applicable, / Normal, X Abnormal / กรุณาใส่ N/A ถ้าไม่มีข้อมูล, / ปกติ, X ไม่ปกติ

Recorded By / จดบันทึกโดย — Signature / ลายเซ็น (Tech. / ช่าง) — Date / วันที่ 24/5/68 — Time / เวลา

Checked By / ตรวจสอบโดย — Signature / ลายเซ็น (Tech. Sup. / หัวหน้าช่าง) — Date / วันที่ 28/5/68 — Time / เวลา

Verified by / ทบทวนตรวจสอบโดย — Signature/ลายเซ็น(BM /ผู้จัดการอาคาร) [redacted] — Date / วันที่ 31/5/68

F-ENG-PEE-016

Knight Frank

Fire Exit Light Monthly Checklist

ใบรายงานการตรวจสอบป้ายบอกทางหนีไฟประจำเดือน

Sheet No. / แผ่นที่ 1

Date / วันที่ 24 Month / เดือน พฤษภาคม Year / ปี 2568

Building / อาคาร คอนเนอร์ ราชเทวี

ชั้น	สถานที่ตั้ง	ตรวจเช็คแหล่งจ่ายไฟ (AC) ให้กับ Fire Exit Light (220-230 โวลท์)		ตรวจเช็คแหล่งจ่ายไฟ ที่มาจากแบตเตอรี่ (DC) สถานการ Charging		ตรวจเช็คสภาพ การประจุไฟของ แบตเตอรี่		ตรวจเช็คสภาพทั่วไป: หลอดไฟแสดงสถานะ การทำงาน (LED)		ตรวจเช็คสภาพทั่วไป: ฟิวส์		ตรวจเช็คสภาพทั่วไป: หลอดไฟ ส่องสว่าง		หมายเหตุ
		ปกติ	ไม่ปกติ	ปกติ	ไม่ปกติ	ปกติ	ไม่ปกติ	ปกติ	ไม่ปกติ	ปกติ	ไม่ปกติ	ปกติ	ไม่ปกติ	
39	39-1 หน้าประตูหนีไฟ ST1	/		/		/		/		/		/		
39	39-2 หน้าประตูหนีไฟ ST3	/		/		/		/		/		/		
38	38-1 หน้าประตูหนีไฟ ST1	/		/		/		/		/		/		
38	38-2 โถสิฟท์โดยสาร	/		/		/		/		/		/		
38	38-3 หน้าประตูหนีไฟ ST3	/		/		/		/		/		/		
37	37-1 หน้าประตูหนีไฟ ST1	/		/		/		/		/		/		
37	37-2 โถสิฟท์โดยสาร	/		/		/		/		/		/		
37	37-3 หน้าประตูหนีไฟ ST3	/		/		/		/		/		/		
37	37-4 หน้าห้องไฟฟ้า	/		/		/		/		/		/		
36	36-1 หน้าประตูหนีไฟ ST1	/		/		/		/		/		/		
36	36-2 โถสิฟท์โดยสาร	/		/		/		/		/		/		
36	36-3 หน้าประตูหนีไฟ ST3	/		/		/		/		/		/		
36	36-4 หน้าห้องไฟฟ้า	/		/		/		/		/		/		
35	35-1 หน้าประตูหนีไฟ ST1	/		/		/		/		/		/		
35	35-2 โถสิฟท์โดยสาร	/		/		/		/		/		/		
35	35-3 หน้าประตูหนีไฟ ST3	/		/		/		/		/		/		
35	35-4 หน้าห้องไฟฟ้า	/		/		/		/		/		/		
34	34-1 หน้าประตูหนีไฟ ST1	/		/		/		/		/		/		
34	34-2 โถสิฟท์โดยสาร	/		/		/		/		/		/		
34	34-3 หน้าประตูหนีไฟ ST3	/		/		/		/		/		/		
34	34-4 หน้าห้องไฟฟ้า	/		/		/		/		/		/		
33	33-1 หน้าประตูหนีไฟ ST1	/		/		/		/		/		/		
33	33-2 โถสิฟท์โดยสาร	/		/		/		/		/		/		
33	33-3 หน้าประตูหนีไฟ ST3	/		/		/		/		/		/		
33	33-4 หน้าห้องไฟฟ้า	/		/		/		/		/		/		

Note : Please Mark N/A if not applicable, / Normal, X Abnormal / กรุณาใส่ N/A ถ้าไม่มีข้อมูล, / ปกติ, X ไม่ปกติ

Recorded By / จดบันทึกโดย — Signature / ลายเซ็น (Tech. / ช่าง) — Date / วันที่ 24/5/68 — Time / เวลา

Checked By / ตรวจสอบโดย — Signature / ลายเซ็น (Tech. Sup. / หัวหน้าช่าง) — Date / วันที่ 29/5/68 — Time / เวลา

Verified by / ทบทวนตรวจสอบโดย — Signature/ลายเซ็น(BM /ผู้จัดการอาคาร) [redacted] — Date / วันที่ 31/5/68

F-ENG-PEE-016

PLUS+

บริษัท พลัส พร็อพเพอร์ตี้ จำกัด

ตารางตรวจเช็ค FRP - สัปดาห์

รหัสงาน	FP/FRP-W
รหัสเครื่องจักร	HORIZONTAL SPLIT CASE FIRE PUMP
เลขที่ใบงาน	PM250100007
วันที่ปฏิบัติ	05/01/2025
ชื่ออาคาร	CNR | 3 | ชั้นที่ส่วนกลาง 3 | ห้อง FIRE PUMP

ลำดับ	รายการ	ผลการตรวจเช็ค: ดี	ผลการตรวจเช็ค: แก้ไข	ผลการตรวจเช็ค: อาการเสีย	หมายเหตุ
	ENGINE				
1	ตรวจเช็คสภาพเครื่องยนต์	✔			
2	ตรวจเช็คท่อไอเสีย	✔			
3	ตรวจเช็คท่อไอดี	✔			
4	ตรวจเช็คสภาพ BATTERY	✔			
5	ตรวจเช็คระบบระบายความร้อน	✔			
6	ตรวจเช็คค่าความถ่วงจำเพาะของ BATTERY	✔			
7	ตรวจเช็คระดับน้ำหล่อเย็น	✔			
8	ตรวจเช็คระดับน้ำมันหล่อเย็น	✔			
9	ตรวจเช็คตัวเรือน PUMP	✔			
10	ตรวจเช็คระบบ MANUAL START	✔			
11	ตรวจเช็คระบบน้ำมันเชื้อเพลิง	✔			
	ตรวจเช็คระบบน้ำมันเชื้อเพลิง....1440....ลิตร				
12	ตรวจเช็คสายพาน	✔			
13	ตรวจเช็คการทำงานของเครื่องยนต์และ PUMP	✔			
	แรงดันน้ำมันหล่อลื่น....78.1....PSI				
	ชั่วโมงการทำงาน....3.67....ชม.				
	แอมมิเตอร์....0....แอมป์				
	ความเร็วรอบ....2867....RPM				
	แรงดันน้ำมันเชื้อเพลิง....0....PSI				
	วัดแรงดันน้ำเข้า....0....PSI				
	อุณหภูมิน้ำหล่อเย็น....149....F				
	วัดแรงดันน้ำออก....240....PSI				
	CONTROL				

ลำดับ	รายการ	ผลการตรวจเช็ค			หมายเหตุ
		ดี	แก้ไข	อาการเสีย	
1	ตรวจเช็คสวิทช์แรงดัน	✔			
2	ตรวจเช็คจุดชาร์ท BATTERY	✔			
3	ตรวจเช็คการทำงานของชุด PRV	✔			

รายชื่อพนักงานที่ปฏิบัติงาน

1.[redacted]

ชื่อผู้ควบคุมผู้ตรวจสอบ

.....

หมายเหตุ

รายละเอียด PM Fire pump ประจำสัปดาห์

สาเหตุ -

คำแนะนำ -

การแก้ปัญหา -

บันทึกผลการปฏิบัติ

☑ 1.ปฏิบัติงานเสร็จเรียบร้อย ☐ 2.ปฏิบัติงานเสร็จแล้วพบสิ่งที่ต้องแก้ไขอีก (CM)

PLUS+

บริษัท พลัส พร็อพเพอร์ตี้ จำกัด

ตารางตรวจเช็ค FRP - สัปดาห์

รหัสงาน	FP/FRP-W
รหัสเครื่องจักร	HORIZONTAL SPLIT CASE FIRE PUMP
เลขที่ใบงาน	PM250100008
วันที่ปฏิบัติ	10/01/2025
ชื่ออาคาร	CNR | 3 | พื้นที่ส่วนกลาง 3 | ห้อง FIRE PUMP

ลำดับ	รายการ	ผลการตรวจเช็ค			หมายเหตุ
		ดี	แก้ไข	อาการเสีย	
	ENGINE				
1	ตรวจเช็คระบบ MANUAL START	✔			
2	ตรวจเช็คสภาพเครื่องยนต์	✔			
3	ตรวจเช็คสายพาน	✔			
4	ตรวจเช็คการทำงานของเครื่องยนต์และ PUMP	✔			
	อุณหภูมิน้ำหล่อเย็น....107....F				
	แรงดันน้ำมันหล่อลื่น....108.3....PSI				
	ชั่วโมงการทำงาน....3.46....ชม.				
	แอมมิเตอร์....0....แอมป์				
	วัดแรงดันน้ำออก....320....PSI				
	ความเร็วรอบ....2872....RPM				
	แรงดันน้ำมันเชื้อเพลิง....0....PSI				
	วัดแรงดันน้ำเข้า....0....PSI				
5	ตรวจเช็คระดับน้ำหล่อเย็น	✔			
6	ตรวจเช็คระดับน้ำมันหล่อลื่น	✔			
7	ตรวจเช็คท่ออากาศไอดี	✔			
8	ตรวจเช็คสภาพ BATTERY	✔			
9	ตรวจเช็คระบบน้ำมันเชื้อเพลิง	✔			
	ตรวจเช็คระบบน้ำมันเชื้อเพลิง....1420....ลิตร				
10	ตรวจเช็คระบบระบายความร้อน	✔			
11	ตรวจเช็คค่าความถ่วงจำเพาะของ BATTERY	✔			
12	ตรวจเช็คตัวเรือน PUMP	✔			
13	ตรวจเช็คท่ออากาศไอเสีย	✔			
	CONTROL				

ลำดับ	รายการ	ผลการตรวจเช็ค			หมายเหตุ
		ดี	แก้ไข	อาการเสีย	
1	ตรวจเช็คการทำงานของชุด PRV	✔			
2	ตรวจเช็คจุดชาร์ท BATTERY	✔			
3	ตรวจเช็คสวิทช์แรงดัน	✔			

รายชื่อพนักงานที่ปฏิบัติงาน

1.[redacted]

ชื่อผู้ควบคุมผู้ตรวจสอบ

[redacted].....

หมายเหตุ

รายละเอียด PM Fire pump my ประจำสัปดาห์

สาเหตุ -

คำแนะนำ -

การแก้ปัญหา -

บันทึกผลการปฏิบัติ

☑ 1.ปฏิบัติงานเสร็จเรียบร้อย ☐ 2.ปฏิบัติงานเสร็จแล้วพบสิ่งที่ต้องแก้ไขอีก (CM)

PLUS+

บริษัท พลัส พร็อพเพอร์ตี้ จำกัด

ตารางตรวจเช็ค FRP - สัปดาห์

รหัสงาน	FP/FRP-W
รหัสเครื่องจักร	HORIZONTAL SPLIT CASE FIRE PUMP
เลขที่ใบงาน	PM250100009
วันที่ปฏิบัติ	17/01/2025
ชื่ออาคาร	CNR | 3 | พื้นที่ส่วนกลาง 3 | ห้อง FIRE PUMP

ลำดับ	รายการ	ผลการตรวจเช็ค			หมายเหตุ
		ดี	แก้ไข	อาการเสีย	
	ENGINE				
1	ตรวจเช็คค่าความถ่วงจำเพาะของ BATTERY	✔			
2	ตรวจเช็คระดับน้ำหล่อเย็น	✔			
3	ตรวจเช็คระดับน้ำมันหล่อลื่น	✔			
4	ตรวจเช็คสภาพ BATTERY	✔			
5	ตรวจเช็คท่ออากาศไอเสีย	✔			
6	ตรวจเช็คท่ออากาศไอดี	✔			
7	ตรวจเช็คระบบน้ำมันเชื้อเพลิง	✔			
	ตรวจเช็คระบบน้ำมันเชื้อเพลิง....1410....ลิตร				
8	ตรวจเช็คระบบระบายความร้อน	✔			
9	ตรวจเช็คตัวเรือน PUMP	✔			
10	ตรวจเช็คระบบ MANUAL START	✔			
11	ตรวจเช็คสภาพเครื่องยนต์	✔			
12	ตรวจเช็คสายพาน	✔			
13	ตรวจเช็คการทำงานของเครื่องยนต์และ PUMP	✔			
	แรงดันน้ำมันเชื้อเพลิง....0....PSI				
	วัดแรงดันน้ำเข้า....0....PSI				
	อุณหภูมิน้ำหล่อเย็น....68....F				
	ชั่วโมงการทำงาน....3.48....ชม.				
	แรงดันน้ำมันหล่อลื่น....86.5....PSI				
	แอมมิเตอร์....0....แอมป์				
	วัดแรงดันน้ำออก....320....PSI				
	ความเร็วรอบ....2876....RPM				
	CONTROL				

ลำดับ	รายการ	ผลการตรวจเช็ค			หมายเหตุ
		ดี	แก้ไข	อาการเสีย	
1	ตรวจเช็คสวิทช์แรงดัน	✔			
2	ตรวจเช็คชุดชาร์ท BATTERY	✔			
3	ตรวจเช็คการทำงานของชุด PRV	✔			

รายชื่อพนักงานที่ปฏิบัติงาน

1 [redacted]

ชื่อผู้ควบคุม/ผู้ตรวจสอบ

[redacted]

หมายเหตุ

รายละเอียด PM Fire pump ประจำสัปดาห์

สาเหตุ -

คำแนะนำ -

การแก้ไขปัญหา -

บันทึกผลการปฏิบัติ

☑ 1.ปฏิบัติงานเสร็จเรียบร้อย ☐ 2.ปฏิบัติงานเสร็จแล้วพบสิ่งที่ต้องแก้ไขอีก (CM)

PLUS+

บริษัท พลัส พร็อพเพอร์ตี้ จำกัด

ตารางตรวจเช็ค FRP - สัปดาห์

รหัสงาน	FP/FRP-W
รหัสเครื่องจักร	HORIZONTAL SPLIT CASE FIRE PUMP
เลขที่ใบงาน	PM250100010
วันที่ปฏิบัติ	24/01/2025
ชื่ออาคาร	CNR | 3 | พื้นที่ส่วนกลาง 3 | ห้อง FIRE PUMP

ลำดับ	รายการ	ผลการตรวจเช็ค			หมายเหตุ
		ดี	แก้ไข	อาการเสีย	
	ENGINE				
1	ตรวจเช็คท่ออากาศไอเสีย	✔			
2	ตรวจเช็คท่ออากาศไอดี	✔			
3	ตรวจเช็คสภาพ BATTERY	✔			
4	ตรวจเช็คระดับน้ำมันหล่อลื่น	✔			
5	ตรวจเช็คตัวเรือน PUMP	✔			
6	ตรวจเช็คระบบ MANUAL START	✔			
7	ตรวจเช็คสภาพเครื่องยนต์	✔			
8	ตรวจเช็คค่าความต้านจำเพาะของ BATTERY	✔			
9	ตรวจเช็คระดับน้ำหล่อเย็น	✔			
10	ตรวจเช็คระบบน้ำมันเชื้อเพลิง	✔			
	ตรวจเช็คระบบน้ำมันเชื้อเพลิง....1400....ลิตร				
11	ตรวจเช็คระบบระบายความร้อน	✔			
12	ตรวจเช็คสายพาน	✔			
13	ตรวจเช็คการทำงานของเครื่องยนต์และ PUMP	✔			
	แรงดันน้ำมันหล่อลื่น....90.0....PSI				
	ชั่วโมงการทำงาน....3.50....ชม.				
	แอมมิเตอร์....0....แอมป์				
	วัดแรงดันน้ำออก....320....PSI				
	ความเร็วรอบ....2871....RPM				
	แรงดันน้ำมันเชื้อเพลิง....0....PSI				
	วัดแรงดันน้ำเข้า....0....PSI				
	อุณหภูมิน้ำหล่อเย็น....93....F				
	CONTROL				

ลำดับ	รายการ	ผลการตรวจเช็ค			หมายเหตุ
		ดี	แก้ไข	อาการเสีย	
1	ตรวจเช็คการทำงานของชุด PRV	✔			
2	ตรวจเช็คสวิทช์แรงดัน	✔			
3	ตรวจเช็คชุดชาร์ท BATTERY	✔			

รายชื่อพนักงานที่ปฏิบัติงาน

[redacted]

ชื่อผู้ควบคุม/ผู้ตรวจสอบ

[redacted]

หมายเหตุ

รายละเอียด PM Fire pump ประจำสัปดาห์

สาเหตุ -

คำแนะนำ -

การแก้ไขปัญหา -

บันทึกผลการปฏิบัติ

☑ 1.ปฏิบัติงานเสร็จเรียบร้อย ☐ 2.ปฏิบัติงานเสร็จแล้วพบสิ่งที่ต้องแก้ไขอีก (CM)

PLUS+

บริษัท พลัส พร็อพเพอร์ตี้ จำกัด

ตารางตรวจเช็ค FRP - สัปดาห์

รหัสงาน	FP/FRP-W
รหัสเครื่องจักร	HORIZONTAL SPLIT CASE FIRE PUMP
เลขที่ใบงาน	PM250100011
วันที่ปฏิบัติ	31/01/2025
ชื่ออาคาร	CNR | 3 | พื้นที่ส่วนกลาง 3 | ห้อง FIRE PUMP

ลำดับ	รายการ	ผลการตรวจเช็ค			หมายเหตุ
		ดี	แก้ไข	อาการเสีย	
	CONTROL				
1	ตรวจเช็คสวิทช์แรงดัน	✔			
2	ตรวจเช็คการทำงานของชุด PRV	✔			
3	ตรวจเช็คชุดชาร์ท BATTERY	✔			
	ENGINE				
1	ตรวจเช็คระดับน้ำหล่อเย็น	✔			
2	ตรวจเช็คระดับน้ำมันหล่อลื่น	✔			
3	ตรวจเช็คตัวเรือน PUMP	✔			
4	ตรวจเช็คระบบ MANUAL START	✔			
5	ตรวจเช็คสภาพเครื่องยนต์	✔			
6	ตรวจเช็คสายพาน	✔			
7	ตรวจเช็คการทำงานของเครื่องยนต์และ PUMP	✔			
	อุณหภูมิน้ำหล่อเย็น....131....F				
	แรงดันน้ำมันหล่อลื่น....108....PSI				
	ชั่วโมงการทำงาน....3.52....ชม.				
	แอมมิเตอร์....0....แอมป์				
	วัดแรงดันน้ำออก....320....PSI				
	ความเร็วรอบ....2870....RPM				
	แรงดันน้ำมันเชื้อเพลิง....0....PSI				
	วัดแรงดันน้ำเข้า....0....PSI				
8	ตรวจเช็คท่ออากาศไอเสีย	✔			
9	ตรวจเช็คท่ออากาศไอดี	✔			
10	ตรวจเช็คสภาพ BATTERY	✔			
11	ตรวจเช็คระบบน้ำมันเชื้อเพลิง	✔			

ลำดับ	รายการ	ผลการตรวจเช็ค			หมายเหตุ
		ดี	แก้ไข	อาการเสีย	
	ตรวจเช็คระบบน้ำมันเชื้อเพลิง....1420....ลิตร				
12	ตรวจเช็คระบบระบายความร้อน	✔			
13	ตรวจเช็คค่าความอ่วงจำเพาะของ BATTERY	✔			

รายชื่อพนักงานที่ปฏิบัติงาน

[redacted].....

ชื่อผู้ควบคุม/ผู้ตรวจสอบ

.....

หมายเหตุ

รายละเอียด PM Fire pump ประจำสัปดาห์

สาเหตุ -

คำแนะนำ -

การแก้ปัญหา -

บันทึกผลการปฏิบัติ

☑ 1.ปฏิบัติงานเสร็จเรียบร้อย ☐ 2.ปฏิบัติงานเสร็จแล้วพบสิ่งที่ต้องแก้ไขอีก (CM)

PLUS+

บริษัท พลัส พร็อพเพอร์ตี้ จำกัด

ตารางตรวจเช็ค FRP - สัปดาห์

รหัสงาน	FP/FRP-W
รหัสเครื่องจักร	HORIZONTAL SPLIT CASE FIRE PUMP
เลขที่ใบงาน	PM250200006
วันที่ปฏิบัติ	07/02/2025
ชื่ออาคาร	CNR | 3 | ชั้นที่ส่วนกลาง 3 | ห้อง FIRE PUMP

ลำดับ	รายการ	ผลการตรวจเช็ค			หมายเหตุ
		ดี	แก้ไข	อาการเสีย	
	ENGINE				
1	ตรวจเช็คระดับน้ำมันหล่อลื่น	✔			
2	ตรวจเช็คตัวเรือน PUMP	✔			
3	ตรวจเช็คระบบ MANUAL START	✔			
4	ตรวจเช็คสภาพเครื่องยนต์	✔			
5	ตรวจเช็คสายพาน	✔			
6	ตรวจเช็คการทำงานของเครื่องยนต์และ PUMP	✔			
	แรงดันน้ำมันหล่อลื่น....103.7....PSI				
	ชั่วโมงการทำงาน....3.27....ชม.				
	แอมมิเตอร์....0....แอมป์				
	วัดแรงดันน้ำออก....320....PSI				
	ความเร็วรอบ....2870....RPM				
	อุณหภูมิน้ำหล่อเย็น....109.0....F				
	แรงดันน้ำมันเชื้อเพลิง....0....PSI				
	วัดแรงดันน้ำเข้า....0....PSI				
7	ตรวจเช็คท่ออากาศไอเสีย	✔			
8	ตรวจเช็คท่ออากาศไอดี	✔			
9	ตรวจเช็คสภาพ BATTERY	✔			
10	ตรวจเช็คระบบน้ำมันเชื้อเพลิง	✔			
	ตรวจเช็คระบบระบายความร้อน....1400....ลิตร				
11	ตรวจเช็คระบบระบายความร้อน	✔			
12	ตรวจเช็คค่าความอ่วงจำเพาะของ BATTERY	✔			
13	ตรวจเช็คระดับน้ำหล่อเย็น	✔			
	CONTROL				

ลำดับ	รายการ	ผลการตรวจเช็ค			หมายเหตุ
		ดี	แก้ไข	อาการเสีย	
1	ตรวจเช็คการทำงานของชุด PRV	✔			
2	ตรวจเช็คชุดชาร์ท BATTERY	✔			
3	ตรวจเช็คสวิทช์แรงดัน	✔			

รายชื่อพนักงานที่ปฏิบัติงาน

[redacted].....

ชื่อผู้ควบคุม/ผู้ตรวจสอบ

.....

หมายเหตุ

รายละเอียด PM Fire pump ประจำสัปดาห์

สาเหตุ -

คำแนะนำ -

การแก้ปัญหา -

บันทึกผลการปฏิบัติ

☑ 1.ปฏิบัติงานเสร็จเรียบร้อย ☐ 2.ปฏิบัติงานเสร็จแล้วพบสิ่งที่ต้องแก้ไขอีก (CM)

PLUS+

บริษัท พลัส พร็อพเพอร์ตี้ จำกัด

ตารางตรวจเช็ค FRP - สัปดาห์

รหัสงาน	FP/FRP-W
รหัสเครื่องจักร	HORIZONTAL SPLIT CASE FIRE PUMP
เลขที่ใบงาน	PM250200007
วันที่ปฏิบัติ	14/02/2025
ชื่ออาคาร	CNR | 3 | ชั้นที่ส่วนกลาง 3 | ห้อง FIRE PUMP

ลำดับ	รายการ	ผลการตรวจเช็ค			หมายเหตุ
		ดี	แก้ไข	อาการเสีย	
	CONTROL				
1	ตรวจเช็คการทำงานของชุด PRV	✔			
2	ตรวจเช็คชุดชาร์ท BATTERY	✔			
3	ตรวจเช็คสวิทช์แรงดัน	✔			
	ENGINE				
1	ตรวจเช็คระดับน้ำมันหล่อลื่น	✔			
2	ตรวจเช็คตัวเรือน PUMP	✔			
3	ตรวจเช็คระบบ MANUAL START	✔			
4	ตรวจเช็คระดับน้ำหล่อเย็น	✔			
5	ตรวจเช็คสภาพเครื่องยนต์	✔			
6	ตรวจเช็คสายพาน	✔			
7	ตรวจเช็คการทำงานของเครื่องยนต์และ PUMP	✔			
	แรงดันน้ำมันหล่อลื่น....85....PSI				
	ชั่วโมงการทำงาน....3.57....ชม.				
	แอมมิเตอร์....0....แอมป์				
	อุณหภูมิน้ำหล่อเย็น....0....F				
	วัดแรงดันน้ำออก....300....PSI				
	ความเร็วรอบ....2867....RPM				
	วัดแรงดันน้ำเข้า....0....PSI				
	แรงดันน้ำมันเชื้อเพลิง....0....PSI				
8	ตรวจเช็คสภาพ BATTERY	✔			
9	ตรวจเช็คระบบระบายความร้อน	✔			
10	ตรวจเช็คค่าความอ่วงจำเพาะของ BATTERY	✔			
11	ตรวจเช็คท่ออากาศไอเสีย	✔			

ลำดับ	รายการ	ผลการตรวจเช็ค			หมายเหตุ
		ดี	แก้ไข	อาการเสีย	
12	ตรวจเช็คท่ออากาศไอดี	✔			
13	ตรวจเช็คระบบน้ำมันเชื้อเพลิง	✔			
	ตรวจเช็คระบบน้ำมันเชื้อเพลิง....1400....ลิตร				

รายชื่อพนักงานที่ปฏิบัติงาน

[redacted]

ชื่อผู้ควบคุม/ผู้ตรวจสอบ

.....

หมายเหตุ

รายละเอียด Pm ประจำสัปดาห์

สาเหตุ -

ข้อแนะนำ -

การแก้ปัญหา -

บันทึกผลการปฏิบัติ

☑ 1.ปฏิบัติงานเสร็จเรียบร้อย ☐ 2.ปฏิบัติงานเสร็จแล้วพบสิ่งที่ต้องแก้ไขอีก (CM)

บริษัท พลัส พร็อพเพอร์ตี้ จำกัด

PLUS+

ตารางตรวจเช็ค FRP - สัปดาห์

รหัสงาน	FP/FRP-W
รหัสเครื่องจักร	HORIZONTAL SPLIT CASE FIRE PUMP
เลขที่ใบงาน	PM250200008
วันที่ปฏิบัติ	21/02/2025
ชื่ออาคาร	CNR | 3 | พื้นที่ส่วนกลาง 3 | ห้อง FIRE PUMP

ลำดับ	รายการ	ผลการตรวจเช็ค			หมายเหตุ
		ดี	แก้ไข	อาการเสีย	
	ENGINE				
1	ตรวจเช็คท่ออากาศไอเสีย	✔			
2	ตรวจเช็คท่ออากาศไอดี	✔			
3	ตรวจเช็คสภาพ BATTERY	✔			
4	ตรวจเช็คระบบน้ำมันเชื้อเพลิง	✔			
	ตรวจเช็คระบบน้ำมันเชื้อเพลิง....1400....ลิตร				
5	ตรวจเช็คระบบระบายความร้อน	✔			
6	ตรวจเช็คค่าความถ่วงจำเพาะของ BATTERY	✔			
7	ตรวจเช็คระดับน้ำหล่อเย็น	✔			
8	ตรวจเช็คระดับน้ำมันหล่อลื่น	✔			
9	ตรวจเช็คตัวเรือน PUMP	✔			
10	ตรวจเช็คระบบ MANUAL START	✔			
11	ตรวจเช็คสภาพเครื่องยนต์	✔			
12	ตรวจเช็คสายพาน	✔			
13	ตรวจเช็คการทำงานของเครื่องยนต์และ PUMP	✔			
	แรงดันน้ำมันหล่อลื่น....91....PSI				
	ชั่วโมงการทำงาน....3.59....ชม				
	วัดแรงดันน้ำออก....320....PSI				
	ความเร็วรอบ....2873....RPM				
	แอมมิเตอร์....0....แอมป์				
	แรงดันน้ำมันเชื้อเพลิง....0....PSI				
	วัดแรงดันน้ำเข้า....0....PSI				
	อุณหภูมิน้ำหล่อเย็น....0....F				
	CONTROL				

ลำดับ	รายการ	ผลการตรวจเช็ค			หมายเหตุ
		ดี	แก้ไข	อาการเสีย	
1	ตรวจเช็คขุดชาร์ท BATTERY	✔			
2	ตรวจเช็คสวิทช์แรงดัน	✔			
3	ตรวจเช็คการทำงานของชุด PRV	✔			

รายชื่อพนักงานที่ปฏิบัติงาน

[redacted]

ชื่อผู้ควบคุม/ผู้ตรวจสอบ

.....

หมายเหตุ

รายละเอียด pm.ประจำสัปดาห์

สาเหตุ -

ข้อแนะนำ -

การแก้ปัญหา -

บันทึกผลการปฏิบัติ

☑ 1.ปฏิบัติงานเสร็จเรียบร้อย ☐ 2.ปฏิบัติงานเสร็จแล้วพบสิ่งที่ต้องแก้ไขอีก (CM)

บริษัท พลัส พร็อพเพอร์ตี้ จำกัด

PLUS+

ตารางตรวจเช็ค FRP - สัปดาห์

รหัสงาน	FP/FRP-W
รหัสเครื่องจักร	HORIZONTAL SPLIT CASE FIRE PUMP
เลขที่ใบงาน	PM250200009
วันที่ปฏิบัติ	28/02/2025
ชื่ออาคาร	CNR | 3 | พื้นที่ส่วนกลาง 3 | ห้อง FIRE PUMP

ลำดับ	รายการ	ผลการตรวจเช็ค			หมายเหตุ
		ดี	แก้ไข	อาการเสีย	
	ENGINE				
1	ตรวจเช็คระบบน้ำมันเชื้อเพลิง	✔			
	ตรวจเช็คระบบน้ำมันเชื้อเพลิง....1400....ลิตร				
2	ตรวจเช็คระบบระบายความร้อน	✔			
3	ตรวจเช็คระบบ MANUAL START	✔			
4	ตรวจเช็คสภาพเครื่องยนต์	✔			
5	ตรวจเช็คท่ออากาศไอเสีย	✔			
6	ตรวจเช็คท่ออากาศไอดี	✔			
7	ตรวจเช็คสภาพ BATTERY	✔			
8	ตรวจเช็คค่าความถ่วงจำเพาะของ BATTERY	✔			
9	ตรวจเช็คระดับน้ำหล่อเย็น	✔			
10	ตรวจเช็คระดับน้ำมันหล่อลื่น	✔			
11	ตรวจเช็คตัวเรือน PUMP	✔			
12	ตรวจเช็คสายพาน	✔			
13	ตรวจเช็คการทำงานของเครื่องยนต์และ PUMP	✔			
	แรงดันน้ำมันเชื้อเพลิง....0....PSI				
	วัดแรงดันน้ำเข้า....0....PSI				
	แอมมิเตอร์....0....แอมป์				
	วัดแรงดันน้ำออก....320....PSI				
	อุณหภูมิน้ำหล่อเย็น....149....F				
	ความเร็วรอบ....2870....RPM				
	แรงดันน้ำมันหล่อลื่น....103....PSI				
	ชั่วโมงการทำงาน....3.59....ชม				
	CONTROL				

ลำดับ	รายการ	ผลการตรวจเช็ค			หมายเหตุ
		ดี	แก้ไข	อาการเสีย	
1	ตรวจเช็คขุดชาร์ท BATTERY	✔			
2	ตรวจเช็คการทำงานของชุด PRV	✔			
3	ตรวจเช็คสวิทช์แรงดัน	✔			

รายชื่อพนักงานที่ปฏิบัติงาน

[redacted] .....

ชื่อผู้ควบคุม/ผู้ตรวจสอบ

.....

หมายเหตุ

รายละเอียด PM Fire pump ประจำสัปดาห์

สาเหตุ -

คำแนะนำ -

การแก้ปัญหา -

บันทึกผลการปฏิบัติ

☑ 1.ปฏิบัติงานเสร็จเรียบร้อย ☐ 2.ปฏิบัติงานเสร็จแล้วพบสิ่งที่ต้องแก้ไขอีก (CM)

บริษัท พลัส พร็อพเพอร์ตี้ จำกัด

PLUS+

ตารางตรวจเช็ค FRP - สัปดาห์

รหัสงาน	FP/FRP-W
รหัสเครื่องจักร	HORIZONTAL SPLIT CASE FIRE PUMP
เลขที่ใบงาน	PM250300006
วันที่ปฏิบัติ	07/03/2025
ชื่ออาคาร	CNR | 3 | พื้นที่ส่วนกลาง 3 | ห้อง FIRE PUMP

ลำดับ	รายการ	ผลการตรวจเช็ค			หมายเหตุ
		ดี	แก้ไข	อาการเสีย	
	CONTROL				
1	ตรวจเช็คการทำงานของชุด PRV	✔			
2	ตรวจเช็คขุดชาร์ท BATTERY	✔			
3	ตรวจเช็คสวิทช์แรงดัน	✔			
	ENGINE				
1	ตรวจเช็คค่าความอ่วงจำเพาะของ BATTERY	✔			
2	ตรวจเช็คระบบ MANUAL START	✔			
3	ตรวจเช็คสภาพเครื่องยนต์	✔			
4	ตรวจเช็คสายพาน	✔			
5	ตรวจเช็คท่ออากาศไอดี	✔			
6	ตรวจเช็คสภาพ BATTERY	✔			
7	ตรวจเช็คระดับน้ำหล่อเย็น	✔			
8	ตรวจเช็คระดับน้ำมันหล่อลื่น	✔			
9	ตรวจเช็คตัวเรือน PUMP	✔			
10	ตรวจเช็คการทำงานของเครื่องยนต์และ PUMP	✔			
	ชั่วโมงการทำงาน....4.03....ชม.				
	แรงดันน้ำมันหล่อลื่น....98....PSI				
	แอมมิเตอร์....0....แอมป์				
	วัดแรงดันน้ำออก....320....PSI				
	ความเร็วรอบ....2873....RPM				
	อุณหภูมิน้ำหล่อเย็น....89....F				
	แรงดันน้ำมันเชื้อเพลิง....0....PSI				
	วัดแรงดันน้ำเข้า....0....PSI				
11	ตรวจเช็คท่ออากาศไอเสีย	✔			

ลำดับ	รายการ	ผลการตรวจเช็ค			หมายเหตุ
		ดี	แก้ไข	อาการเสีย	
12	ตรวจเช็คระบบน้ำมันเชื้อเพลิง	✔			
	ตรวจเช็คระบบน้ำมันเชื้อเพลิง....1400....ลิตร				
13	ตรวจเช็คระบบระบายความร้อน	✔			

รายชื่อพนักงานที่ปฏิบัติงาน

[redacted] .....

ชื่อผู้ควบคุม/ผู้ตรวจสอบ

[redacted] .....

หมายเหตุ

รายละเอียด PM Fire pump , Jockey pump ประจำสัปดาห์

สาเหตุ -

คำแนะนำ -

การแก้ปัญหา -

บันทึกผลการปฏิบัติ

☑ 1.ปฏิบัติงานเสร็จเรียบร้อย ☐ 2.ปฏิบัติงานเสร็จแล้วพบสิ่งที่ต้องแก้ไขอีก (CM)

บริษัท พลัส พร็อพเพอร์ตี้ จำกัด

PLUS+

ตารางตรวจเช็ค FRP - สัปดาห์

รหัสงาน	FP/FRP-W
รหัสเครื่องจักร	HORIZONTAL SPLIT CASE FIRE PUMP
เลขที่ใบงาน	PM250300007
วันที่ปฏิบัติ	14/03/2025
ชื่ออาคาร	CNR | 3 | พื้นที่ส่วนกลาง 3 | ห้อง FIRE PUMP

ลำดับ	รายการ	ผลการตรวจเช็ค			หมายเหตุ
		ดี	แก้ไข	อาการเสีย	
	ENGINE				
1	ตรวจเช็คท่ออากาศไอเสีย	✔			
2	ตรวจเช็คท่ออากาศไอดี	✔			
3	ตรวจเช็คสภาพ BATTERY	✔			
4	ตรวจเช็คระบบน้ำมันเชื้อเพลิง	✔			
	ตรวจเช็คระบบน้ำมันเชื้อเพลิง....1400....ลิตร				
5	ตรวจเช็คระบบระบายความร้อน	✔			
6	ตรวจเช็คค่าความอ่วงจำเพาะของ BATTERY	✔			
7	ตรวจเช็คระดับน้ำหล่อเย็น	✔			
8	ตรวจเช็คระบบ MANUAL START	✔			
9	ตรวจเช็คระดับน้ำมันหล่อลื่น	✔			
10	ตรวจเช็คตัวเรือน PUMP	✔			
11	ตรวจเช็คสภาพเครื่องยนต์	✔			
12	ตรวจเช็คสายพาน	✔			
13	ตรวจเช็คการทำงานของเครื่องยนต์และ PUMP	✔			
	แอมมิเตอร์....0....แอมป์				
	แรงดันน้ำมันเชื้อเพลิง....0....PSI				
	วัดแรงดันน้ำเข้า....0....PSI				
	อุณหภูมิน้ำหล่อเย็น....68....F				
	แรงดันน้ำมันหล่อลื่น....103....PSI				
	ชั่วโมงการทำงาน....4.04....ชม.				
	วัดแรงดันน้ำออก....320....PSI				
	ความเร็วรอบ....2869....RPM				
	CONTROL				

ลำดับ	รายการ	ผลการตรวจเช็ค			หมายเหตุ
		ดี	แก้ไข	อาการเสีย	
1	ตรวจเช็คจุดชาร์ท BATTERY	✔			
2	ตรวจเช็ควัวหน่วงเต้น	✔			
3	ตรวจเช็คการทำงานของชุด PRV	✔			

รายชื่อพนักงานที่ปฏิบัติงาน

[redacted]

ชื่อผู้ควบคุม/ตรวจสอบ

[redacted] .....

หมายเหตุ

รายละเอียด PM Fire pump , Jockey pump ประจำปีปลาย

สาเหตุ -

ทำอย่างไร -

การแก้ปัญหา -

บันทึกผลการปฏิบัติ

☑ 1.ปฏิบัติงานเสร็จเรียบร้อย

☐ 2.ปฏิบัติงานแล้วพบสิ่งที่ต้องแก้ไขอีก (CM)

Knight Frank

Swimming Pool Daily Checklist

ใบรายงานการตรวจสอบสระว่ายน้ำ

Sheet No. / แผ่นที่ 1

Month / เดือน ปีงบประมาณ **Year / ปี 2568** **Building / อาคาร คอนเนอร์ ราชเทวี**

Date วันที่	Time เวลา	Status Record บันทึกค่า CL. (1-1.5)	PH (7.2-7.6)	Adding / การเติม Chlorine คลอรีน (kg.)	Soda Ash กรดเกลือ (kg.)	Salt เกลือ (kg./Lt)	Condition of Equipment / สภาพของอุปกรณ์ Pump Set ชุดปั๊มน้ำ No 1	No 2	ปั๊ม No 3	Pressure Tank แรงดันของถัง(.....PSI) No1	No.2	CELL Salt เซลล์เกลือ 1	2	3	Recorded By บันทึกโดย	Checked By Tech. Sup. ตรวจสอบโดยหัวหน้าช่าง
1	7.00	1.5	7.8	25	23	46 kg	N	N	N			N	N	N	[redacted]	
2	8.00	1.5	7.8	25	23	46 kg	N	N	N			N	N	N		
3	8.00	1.5	7.8	25	23	46 kg	N	N	N			N	N	N		
4	8.00	1.5	7.8	25	23	44 kg	N	N	N			N	N	N		
5	9.00	1.0	7.8	23	22	44 kg	N	N	N			N	N	N		
6	9.00	1.5	7.8	23	22	44 kg	N	N	N			N	N	N		
7	8.00	1.5	7.8	23	22	44 kg	N	N	N			N	N	N		
8	9.00	1.5	7.8	22	21	44 kg	N	N	N			N	N	N		
9	9.30	1.5	7.8	22	21	44 kg	N	N	N			N	N	N		
10	9.00	1.5	7.8	22	21	44 kg	N	N	N			N	N	N		
11	9.00	1.5	7.6	22	21	44 kg	N	N	N			N	N	N		
12	8.00	1.5	7.6	20	20	44 kg	N	N	N			N	N	N		
13	9.00	1.5	7.6	20	20	40 kg	N	N	N			N	N	N		
14	8.00	1.5	7.8	20	20	40 kg	N	N	N			N	N	N		
15	7.00	1.5	7.8	20	20	40 kg	N	N	N			N	N	N		
16	8.00	1.5	7.6	20	20	40 kg	N	N	N			N	N	N		
17	9.00	1.5	7.6	20	20	40 kg	N	N	N			N	N	N		
18	7.00	1.0	7.6	20	20	40 kg	N	N	N			N	N	N		
19	8.00	1.0	7.8	20	20	40 kg	N	N	N			N	N	N		
20	8.00	1.5	7.8	20	20	40 kg	N	N	N			N	N	N		
21	8.00	1.5	7.8	20	20	40 kg	N	N	N			N	N	N		
22	8.00	1.5	7.8	18	20	40 kg	N	N	N			N	N	N		
23	8.00	1.0	7.6	18	20	40 kg	N	N	N			N	N	N		
24	8.00	1.5	7.6	18	20	40 kg	N	N	N			N	N	N		
25	7.00	1.5	7.8	18	20	38 kg	N	N	N			N	N	N		
26	8.00	1.5	7.8	16	20	38 kg	N	N	N			N	N	N		
27	7.00	1.5	7.8	16	20	38 kg	N	N	N			N	N	N		
28	9.00	1.5	7.8	16	20	35 kg	N	N	N			N	N	N		
29	8.00	1.5	7.6	16	20	35 kg	N	N	N			N	N	N		
30	8.00	1.5	7.6	16	20	35 kg	N	N	N			N	N	N		
31	9.00	1.5	7.8	15	20	35 kg	N	N	N			N	N	N		
		รวม														

Remark / หมายเหตุ

Used within month / Remain (ปริมาณที่ใช้จริงในรอบเดือน / ยอดคงเหลือ)

Chlorine (คลอรีน) ____ Kg. Salt (เกลือ) ____ Kg. / Litre Hydrochloric Acid (กรดเกลือ) ____ Kg.

Soda Ash (โซดาแอช) ____ Kg. Sodium Bicarbonate (โซเดียมไบคาร์บอเนต) ____ Kg.

Note : Please Mark N/A if not applicable, / Normal, X Abnormal / กรุณาใส่ N/A ถ้าไม่มีข้อมูล, / ปกติ, X ไม่ปกติ

Verified By / ทบทวนตรวจสอบโดย

Signature / ลายเซ็น (BM. / ผู้จัดการอาคาร)

[redacted]

Date / วันที่ 31/5/68

F-ENG-PSW-001

Knight Frank

Engine Fire Pump Weekly Checklist

ใบรายงานการตรวจสอบเครื่องสูบน้ำดับเพลิงประจำสัปดาห์(เครื่องยนต์) Hi Zone

Sheet No. / แผ่นที่..1....

Week / สัปดาห์..1.. Month / เดือน ..5.. Year / ปี 2568 **Building / อาคาร เดอะคอนเนอร์ ราชเทวี**

	Description / รายละเอียด	Before Start ก่อนการเดินเครื่อง	☑ Manual เดินเครื่องด้วยมือ	☐ Automatic เดินเครื่องอัตโนมัติ	Remark หมายเหตุ
Engine Section / ส่วนเครื่องยนต์	Air Cold System ระบบระบายความร้อนด้วยอากาศ	N / A	N / A		
	Coolant Water Level Record บันทึกระดับน้ำระบายความร้อน	/	/		
	Water Temperature Record บันทึกอุณหภูมิน้ำระบายความร้อน (C/F)	20 C / 68 F	57 C / 128 F		
	Oil Temperature Record บันทึกอุณหภูมิน้ำมันเครื่อง (C/F)	N / A	N / A		
	Oil Pressure Record บันทึกแรงดันน้ำมันเครื่อง (PSI)	0 PSI	70 PSI		
	Oil Level Record บันทึกระดับน้ำมันเครื่อง	[ ] ต่ำ, [✓] เต็ม, [ ] N/A	[ ] ต่ำ, [✓] เต็ม, [ ] N/A		
	Speed Record บันทึกความเร็วรอบ (RPM)	N / A	2846 RPM.		
	Belt Tension ความตึงสายพาน	/	/		
	Smoke Condition สภาพผม่าควัน	N / A	/		
	Diesel Level Record บันทึกระดับน้ำมันดีเซล	1400 / 1500 L	1397. / 1500		
	Engine Operating Hour (Reading) ผลรวมจำนวนการทำงานของเครื่อง (จากมิเตอร์)	4:11.01	4:15:00		
Pump Section / ส่วนเครื่องสูบน้ำ	Vibration & Noise การสั่นสะเทือนและเสียง	N / A	/		
	Grease & Bearing จาระบีและลูกปืน	N/A	/		
	Pressure IN Record บันทึกแรงดันทางเข้า (PSI) / (bar)	0 PSI	0 PSI		
	Pressure OUT Record บันทึกแรงดันทางออก (PSI) / (bar)	0 PSI	300 PSI		
	Pressure Relief Valve วาล์วควบคุมแรงดัน	/	/		
	Solenoil Valve โซลีนอยด์ วาล์ว	/	/		
Control Section / ชุดควบคุม	Battery Condition สภาพแบตเตอรี่	/	/		
	Distilled Water of Battery น้ำกลั่นแบตเตอรี่	/	/		
	Battery Charger ชุดชาร์จแบตเตอรี่	/	/		
	Battery Voltage Record บันทึกแรงเคลื่อนไฟฟ้าตรง (DC Volts)	27.2 V / 27.2 V	27.7 V / 27.7 V		
	Battery Amperes Record บันทึกกระแสไฟฟ้าตรง (DC Amp.)	1.27 A / 1.27 A	1.27 A / 1.27 A		

Remark / หมายเหตุ

Note : Please Mark N/A if not applicable, / Normal, X Abnormal / กรุณาใส่ N/A ถ้าไม่มีข้อมูล, / ปกติ, X ไม่ปกติ

Done By / ดำเนินการโดย	Checked By / ตรวจสอบโดย	Verified by / ทบทวนตรวจสอบโดย
Signature / ลายเซ็น (Tech. / ช่าง)	Signature / ลายเซ็น (Tech. Sup. / หัวหน้าช่าง)	Signature/ลายเซ็น(BM./ผู้จัดการอาคาร)
[redacted]		
Date / วันที่ 31/5/68	Date / วันที่ 31/5/68	Date / วันที่ 31/5/68
Time / เวลา 15.00	Time / เวลา 15.20	

F-ENG-PFP-001

Knight Frank

Engine Fire Pump Weekly Checklist

ใบรายงานการตรวจสอบเครื่องสูบน้ำดับเพลิงประจำสัปดาห์(เครื่องยนต์) Hi Zone

Sheet No. / แผ่นที่..1....

Week / สัปดาห์.....2..... Month / เดือน ~~รวมรายงาน~~ Year / ปี 2568 **Building / อาคาร เดอะคอนเนอร์ ราชเทวี**

	Description / รายละเอียด	Before Start ก่อนการเดินเครื่อง	☑ Manual เดินเครื่องด้วยมือ	☐ Automatic เดินเครื่องอัตโนมัติ	Remark หมายเหตุ
Engine Section / ส่วนเครื่องยนต์	Air Cold System ระบบระบายความร้อนด้วยอากาศ	N / A	N / A		
	Coolant Water Level Record บันทึกระดับน้ำระบายความร้อน	/	/		
	Water Temperature Record บันทึกอุณหภูมิน้ำระบายความร้อน (C/F)	20 C 68 F	67 C 167 F		
	Oil Temperature Record บันทึกอุณหภูมิน้ำมันเครื่อง (C/F)	N / A	N / A		
	Oil Pressure Record บันทึกแรงดันน้ำมันเครื่อง (PSI)	0 PSI	72.7 PSI		
	Oil Level Record บันทึกระดับน้ำมันเครื่อง	[ ] ต่ำ, [✓] เต็ม, [ ] N/A	[ ] ต่ำ, [ ] เต็ม, [ ] N/A		
	Speed Record บันทึกความเร็วรอบ (RPM)	N / A	2865 RPM.		
	Belt Tension ความตึงสายพาน	/	/		
	Smoke Condition สภาพผม่าควัน	N / A	/		
	Diesel Level Record บันทึกระดับน้ำมันดีเซล	1370 / 1500 L	1365 / 1500 L		
	Engine Operating Hour (Reading) ผลรวมจำนวนการทำงานของเครื่อง (จากมิเตอร์)	4.24.08	4.27.97		
Pump Section / ส่วนเครื่องสูบน้ำ	Vibration & Noise การสั่นสะเทือนและเสียง	N / A	/		
	Grease & Bearing จาระบีและลูกปืน	/	/		
	Pressure IN Record บันทึกแรงดันทางเข้า (PSI) / (bar)	0 PSI	0 PSI		
	Pressure OUT Record บันทึกแรงดันทางออก (PSI) / (bar)	0 PSI	297 PSI		
	Pressure Relief Valve วาล์วควบคุมแรงดัน	/	/		
	Solenoil Valve โซลีนอยด์ วาล์ว	/	/		
Control Section / ชุดควบคุม	Battery Condition สภาพแบตเตอรี่	/	/		
	Distilled Water of Battery น้ำกลั่นแบตเตอรี่	/	/		
	Battery Charger ชุดชาร์จแบตเตอรี่	/	/		
	Battery Voltage Record บันทึกแรงเคลื่อนไฟฟ้าตรง (DC Volts)	27.7V / 27.7V	27.79 V / 27.7V		
	Battery Amperes Record บันทึกกระแสไฟฟ้าตรง (DC Amp.)	1.23 A / 1.14 A	1.24 A / 1.13 A		

Remark / หมายเหตุ

Note : Please Mark N/A if not applicable, / Normal, X Abnormal / กรุณาใส่ N/A ถ้าไม่มีข้อมูล, / ปกติ, X ไม่ปกติ

Done By / ดำเนินการโดย	Checked By / ตรวจสอบโดย	Verified by / ทบทวนตรวจสอบโดย
Signature / ลายเซ็น (Tech. / ช่าง)	Signature / ลายเซ็น (Tech. Sup. / หัวหน้าช่าง)	Signature/ลายเซ็น(BM./ผู้จัดการอาคาร)
[redacted]		
Date / วันที่ 08/05/68	Date / วันที่ 15/5/68	Date / วันที่ 31/5/68
Time / เวลา 13.30	Time / เวลา	

F-ENG-PFP-001

Knight Frank

Engine Fire Pump Weekly Checklist

ใบรายงานการตรวจสอบเครื่องสูบน้ำดับเพลิงประจำสัปดาห์(เครื่องยนต์) Hi Zone — Sheet No. / แผ่นที่..1....

Week / สัปดาห์..... Month / เดือน เมษายน Year / ปี 2568 — Building / อาคาร เดอะคอนเนอร์ ราชเทวี

	Description / รายละเอียด	Before Start ก่อนการเดินเครื่อง	☑ Manual เดินเครื่องด้วยมือ	☐ Automatic เดินเครื่องอัตโนมัติ	Remark หมายเหตุ
Engine Section / ส่วนเครื่องยนต์	Air Cold System ระบบระบายความร้อนด้วยอากาศ	N / A	N / A		
	Coolant Water Level Record บันทึกระดับน้ำระบายความร้อน	✓	✓		
	Water Temperature Record บันทึกอุณหภูมิน้ำระบายความร้อน (C/F)	20 °C 68 °F	67 °C 167 °F		
	Oil Temperature Record บันทึกอุณหภูมิน้ำมันเครื่อง (C/F)	N / A	N / A		
	Oil Pressure Record บันทึกแรงดันน้ำมันเครื่อง (PSI)	0 PSI	72.7 PSI		
	Oil Level Record บันทึกระดับน้ำมันเครื่อง	[ ] ต่ำ, [✓] เต็ม, [ ] N/A	[ ] ต่ำ, [ ] เต็ม, [ ] N/A		
	Speed Record บันทึกความเร็วรอบ (RPM)	N / A	2865 RPM.		
	Belt Tension ความตึงสายพาน	✓	✓		
	Smoke Condition สภาพเขม่าควัน	N / A	✓		
	Diesel Level Record บันทึกระดับน้ำมันดีเซล	1370 / 1500L	1365 / 1500L		
	Engine Operating Hour (Reading) ผลรวมจำนวนการทำงานของเครื่อง (จากมิเตอร์)	4.42.06	4.27.17		
Pump Section / ส่วนเครื่องสูบน้ำ	Vibration & Noise การสั่นสะเทือนและเสียง	N / A	✓		
	Grease & Bearing จาระบีและลูกปืน	✓	✓		
	Pressure IN Record บันทึกแรงดันทางเข้า (PSI) / (bar)	0 PSI	0 PSI		
	Pressure OUT Record บันทึกแรงดันทางออก (PSI) / (bar)	0 PSI	84.7 PSI		
	Pressure Relief Valve วาล์วควบคุมแรงดัน				
	Solenoil Valve โซลินอยด์ วาล์ว				
Control Section / ชุดควบคุม	Battery Condition สภาพแบตเตอรี่				
	Distilled Water of Battery น้ำกลั่นแบตเตอรี่				
	Battery Charger ชุดชาร์จแบตเตอรี่				
	Battery Voltage Record บันทึกแรงเคลื่อนไฟฟ้าตรง (DC Volts)	27.74V 27.76V	27.79 / 27.76V		
	Battery Amperes Record บันทึกกระแสไฟฟ้าตรง (DC Amp.)	1.23 A / 1.14A	1.24 A / 1.15A		

Remark / หมายเหตุ

Note : Please Mark N/A if not applicable, / Normal, X Abnormal / กรุณาใส่ N/A ถ้าไม่มีข้อมูล, / ปกติ, X ไม่ปกติ

Done By / ดำเนินการโดย — Checked By / ตรวจสอบโดย — Verified by / ทบทวนตรวจสอบโดย

Signature / ลายเซ็น (Tech. / ช่าง) — Signature / ลายเซ็น (Tech. Sup. / หัวหน้าช่าง) — Signature/ลายเซ็น(BM/ผู้จัดการอาคาร)

[redacted]

Date / วันที่ 31/5/68 — Date / วันที่ 31/5/68 — Date / วันที่ 31/5/68

Time / เวลา ..... — Time / เวลา ..... — Time / เวลา .....

F-ENG-PFP-001

Knight Frank

Engine Fire Pump Weekly Checklist

ใบรายงานการตรวจสอบเครื่องสูบน้ำดับเพลิงประจำสัปดาห์(เครื่องยนต์) Hi Zone — Sheet No. / แผ่นที่..1....

Week / สัปดาห์..... Month / เดือน เมษายน Year / ปี 2568 — Building / อาคาร เดอะคอนเนอร์ ราชเทวี

	Description / รายละเอียด	Before Start ก่อนการเดินเครื่อง	☑ Manual เดินเครื่องด้วยมือ	☐ Automatic เดินเครื่องอัตโนมัติ	Remark หมายเหตุ
Engine Section / ส่วนเครื่องยนต์	Air Cold System ระบบระบายความร้อนด้วยอากาศ	N / A	N / A		
	Coolant Water Level Record บันทึกระดับน้ำระบายความร้อน	✓	74°C		
	Water Temperature Record บันทึกอุณหภูมิน้ำระบายความร้อน (C/F)	✓	73°C		
	Oil Temperature Record บันทึกอุณหภูมิน้ำมันเครื่อง (C/F)	N / A	N / A		
	Oil Pressure Record บันทึกแรงดันน้ำมันเครื่อง (PSI)	0	79 PSI		
	Oil Level Record บันทึกระดับน้ำมันเครื่อง	[ ] ต่ำ, [✓] เต็ม, [ ] N/A	[ ] ต่ำ, [ ] เต็ม, [ ] N/A		
	Speed Record บันทึกความเร็วรอบ (RPM)	N / A	2863		
	Belt Tension ความตึงสายพาน	✓	✓		
	Smoke Condition สภาพเขม่าควัน	N / A	✓		
	Diesel Level Record บันทึกระดับน้ำมันดีเซล	865	1360		
	Engine Operating Hour (Reading) ผลรวมจำนวนการทำงานของเครื่อง (จากมิเตอร์)	4.31			
Pump Section / ส่วนเครื่องสูบน้ำ	Vibration & Noise การสั่นสะเทือนและเสียง	N / A	✓		
	Grease & Bearing จาระบีและลูกปืน	✓	✓		
	Pressure IN Record บันทึกแรงดันทางเข้า (PSI) / (bar)	0	0		
	Pressure OUT Record บันทึกแรงดันทางออก (PSI) / (bar)	0	320		
	Pressure Relief Valve วาล์วควบคุมแรงดัน	✓	✓		
	Solenoil Valve โซลินอยด์ วาล์ว	✓	✓		
Control Section / ชุดควบคุม	Battery Condition สภาพแบตเตอรี่	✓	✓		
	Distilled Water of Battery น้ำกลั่นแบตเตอรี่	✓	✓		
	Battery Charger ชุดชาร์จแบตเตอรี่	✓	✓		
	Battery Voltage Record บันทึกแรงเคลื่อนไฟฟ้าตรง (DC Volts)	27.7 / 27.8 V	27.9/27.7 V		
	Battery Amperes Record บันทึกกระแสไฟฟ้าตรง (DC Amp.)	1.61/1.5 A	1.6/1.6 A		

Remark / หมายเหตุ

Note : Please Mark N/A if not applicable, / Normal, X Abnormal / กรุณาใส่ N/A ถ้าไม่มีข้อมูล, / ปกติ, X ไม่ปกติ

Done By / ดำเนินการโดย — Checked By / ตรวจสอบโดย — Verified by / ทบทวนตรวจสอบโดย

Signature / ลายเซ็น (Tech. / ช่าง) — Signature / ลายเซ็น (Tech. Sup. / หัวหน้าช่าง) — Signature/ลายเซ็น(BM/ผู้จัดการอาคาร)

[redacted]

Date / วันที่ 31/5/68 — Date / วันที่ 31/5/68 — Date / วันที่ 31/5/68

Time / เวลา 12.00 — Time / เวลา ..... — Time / เวลา .....

F-ENG-PFP-001

Knight Frank

Engine Fire Pump Weekly Checklist

ใบรายงานการตรวจสอบเครื่องสูบน้ำดับเพลิงประจำสัปดาห์(เครื่องยนต์) Low Zone — Sheet No. / แผ่นที่..1....

Week / สัปดาห์...1..... Month / เดือน เมษายน Year / ปี 2568 — Building / อาคาร เดอะคอนเนอร์ ราชเทวี

	Description / รายละเอียด	Before Start ก่อนการเดินเครื่อง	☑ Manual เดินเครื่องด้วยมือ	☐ Automatic เดินเครื่องอัตโนมัติ	Remark หมายเหตุ
Engine Section / ส่วนเครื่องยนต์	Air Cold System ระบบระบายความร้อนด้วยอากาศ	N / A	N / A		
	Coolant Water Level Record บันทึกระดับน้ำระบายความร้อน	✓	✓		
	Water Temperature Record บันทึกอุณหภูมิน้ำระบายความร้อน (C/F)	0 C / 0 F	56 C / 132.8 F		
	Oil Temperature Record บันทึกอุณหภูมิน้ำมันเครื่อง (C/F)	N / A	N / A		
	Oil Pressure Record บันทึกแรงดันน้ำมันเครื่อง (PSI)	0 PSI	70 PSI		
	Oil Level Record บันทึกระดับน้ำมันเครื่อง	[ ] ต่ำ, [✓] เต็ม, [ ] N/A	[ ] ต่ำ, [✓] เต็ม, [ ] N/A		
	Speed Record บันทึกความเร็วรอบ (RPM)	N / A	2600 RPM		
	Belt Tension ความตึงสายพาน	✓	✓		
	Smoke Condition สภาพเขม่าควัน	N / A	✓		
	Diesel Level Record บันทึกระดับน้ำมันดีเซล	680 / 700 L	677 / 700 L		
	Engine Operating Hour (Reading) ผลรวมจำนวนการทำงานของเครื่อง (จากมิเตอร์)	7.58 h	8.00 h		
Pump Section / ส่วนเครื่องสูบน้ำ	Vibration & Noise การสั่นสะเทือนและเสียง	N / A	✓		
	Grease & Bearing จาระบีและลูกปืน	✓	✓		
	Pressure IN Record บันทึกแรงดันทางเข้า (PSI) / (bar)	0 PSI	0 PSI		
	Pressure OUT Record บันทึกแรงดันทางออก (PSI) / (bar)	0 PSI	183 PSI		
	Pressure Relief Valve วาล์วควบคุมแรงดัน	✓	✓		
	Solenoil Valve โซลินอยด์ วาล์ว	✓	✓		
Control Section / ชุดควบคุม	Battery Condition สภาพแบตเตอรี่	✓	✓		
	Distilled Water of Battery น้ำกลั่นแบตเตอรี่	✓	✓		
	Battery Charger ชุดชาร์จแบตเตอรี่	✓	✓		
	Battery Voltage Record บันทึกแรงเคลื่อนไฟฟ้าตรง (DC Volts)	27.90 V / 27.64 V	27.9 V / 27.9 V		
	Battery Amperes Record บันทึกกระแสไฟฟ้าตรง (DC Amp.)	1.03 A / 1.13 A	0.24 A / 0.00 A		

Remark / หมายเหตุ

Note : Please Mark N/A if not applicable, / Normal, X Abnormal / กรุณาใส่ N/A ถ้าไม่มีข้อมูล, / ปกติ, X ไม่ปกติ

Done By / ดำเนินการโดย — Checked By / ตรวจสอบโดย — Verified by / ทบทวนตรวจสอบโดย

Signature / ลายเซ็น (Tech. / ช่าง) — Signature / ลายเซ็น (Tech. Sup. / หัวหน้าช่าง) — Signature/ลายเซ็น(BM/ผู้จัดการอาคาร)

[redacted]

Date / วันที่ 2/5/68 — Date / วันที่ 2/5/68 — Date / วันที่ 31/5/68

Time / เวลา 15.00 — Time / เวลา 15.00

F-ENG-PFP-001

Knight Frank

Engine Fire Pump Weekly Checklist

ใบรายงานการตรวจสอบเครื่องสูบน้ำดับเพลิงประจำสัปดาห์(เครื่องยนต์) Low Zone — Sheet No. / แผ่นที่..1....

Week / สัปดาห์...3..... Month / เดือน เมษายน Year / ปี 2568 — Building / อาคาร เดอะคอนเนอร์ ราชเทวี

	Description / รายละเอียด	Before Start ก่อนการเดินเครื่อง	☑ Manual เดินเครื่องด้วยมือ	☐ Automatic เดินเครื่องอัตโนมัติ	Remark หมายเหตุ
Engine Section / ส่วนเครื่องยนต์	Air Cold System ระบบระบายความร้อนด้วยอากาศ	N / A	N / A		
	Coolant Water Level Record บันทึกระดับน้ำระบายความร้อน	✓	✓		
	Water Temperature Record บันทึกอุณหภูมิน้ำระบายความร้อน (C/F)	30 °C / 86 °F	68 °C 136 °F		
	Oil Temperature Record บันทึกอุณหภูมิน้ำมันเครื่อง (C/F)	N / A	N / A		
	Oil Pressure Record บันทึกแรงดันน้ำมันเครื่อง (PSI)	0 PSI	75 PSI		
	Oil Level Record บันทึกระดับน้ำมันเครื่อง	[ ] ต่ำ, [✓] เต็ม, [ ] N/A	[ ] ต่ำ, [✓] เต็ม, [ ] N/A		
	Speed Record บันทึกความเร็วรอบ (RPM)	N / A	2600 RPM		
	Belt Tension ความตึงสายพาน	✓	✓		
	Smoke Condition สภาพเขม่าควัน	N / A	✓		
	Diesel Level Record บันทึกระดับน้ำมันดีเซล	670 / 700 L	665 / 700 L		
	Engine Operating Hour (Reading) ผลรวมจำนวนการทำงานของเครื่อง (จากมิเตอร์)	8.05 h	8.08 h		
Pump Section / ส่วนเครื่องสูบน้ำ	Vibration & Noise การสั่นสะเทือนและเสียง	N / A	✓		
	Grease & Bearing จาระบีและลูกปืน	✓	✓		
	Pressure IN Record บันทึกแรงดันทางเข้า (PSI) / (bar)	0 PSI	0 PSI		
	Pressure OUT Record บันทึกแรงดันทางออก (PSI) / (bar)	0 PSI	186 PSI		
	Pressure Relief Valve วาล์วควบคุมแรงดัน	✓	✓		
	Solenoil Valve โซลินอยด์ วาล์ว	✓	✓		
Control Section / ชุดควบคุม	Battery Condition สภาพแบตเตอรี่	✓	✓		
	Distilled Water of Battery น้ำกลั่นแบตเตอรี่	✓	✓		
	Battery Charger ชุดชาร์จแบตเตอรี่	✓	✓		
	Battery Voltage Record บันทึกแรงเคลื่อนไฟฟ้าตรง (DC Volts)	27.71 V / 27.64	27.73 V / 27.67 V		
	Battery Amperes Record บันทึกกระแสไฟฟ้าตรง (DC Amp.)	1.00 A / 1.19 A	0.25 A / 0.02 A		

Remark / หมายเหตุ

Note : Please Mark N/A if not applicable, / Normal, X Abnormal / กรุณาใส่ N/A ถ้าไม่มีข้อมูล, / ปกติ, X ไม่ปกติ

Done By / ดำเนินการโดย — Checked By / ตรวจสอบโดย — Verified by / ทบทวนตรวจสอบโดย

Signature / ลายเซ็น (Tech. / ช่าง) — Signature / ลายเซ็น (Tech. Sup. / หัวหน้าช่าง) — Signature/ลายเซ็น(BM/ผู้จัดการอาคาร)

[redacted]

Date / วันที่ 19/5/68 — Date / วันที่ 19/5/68 — Date / วันที่ 31/5/68

Time / เวลา 14.04 — Time / เวลา .....

F-ENG-PFP-001

Knight Frank

Engine Fire Pump Weekly Checklist

ใบรายงานการตรวจสอบเครื่องสูบน้ำดับเพลิงประจำสัปดาห์(เครื่องยนต์) Low Zone

Sheet No. / แผ่นที่..1....

Week / สัปดาห์..4.... **Month** / เดือน : ..... **Year** / ปี 2568

Building / อาคาร เดอะคอนเนอร์ ราชเทวี

	Description / รายละเอียด	Before Start ก่อนการเดินเครื่อง	☑ Manual เดินเครื่องด้วยมือ	☐ Automatic เดินเครื่องอัตโนมัติ	Remark หมายเหตุ
Engine Section / ส่วนเครื่องยนต์	Air Cold System ระบบระบายความร้อนด้วยอากาศ	N / A	N / A		
	Coolant Water Level Record บันทึกระดับน้ำระบายความร้อน	/	/		
	Water Temperature Record บันทึกอุณหภูมิน้ำระบายความร้อน (C/F)	/	60C		
	Oil Temperature Record บันทึกอุณหภูมิน้ำมันเครื่อง (C/F)	N / A	N / A		
	Oil Pressure Record บันทึกแรงดันน้ำมันเครื่อง (PSI)	/	90PSI		
	Oil Level Record บันทึกระดับน้ำมันเครื่อง	[ ] ต่ำ, [/] เต็ม, [ ] N/A	[ ] ต่ำ, [/] เต็ม, [ ] N/A		
	Speed Record บันทึกความเร็วรอบ (RPM)	N / A	2690		
	Belt Tension ความตึงสายพาน	/	/		
	Smoke Condition สภาพแม่ควัน	N / A	/		
	Diesel Level Record บันทึกระดับน้ำมันดีเซล	68	150		
	Engine Operating Hour (Reading) ผลรวมจำนวนการทำงานของเครื่อง (จากมิเตอร์)	510	815		
Pump Section / ส่วนเครื่องสูบน้ำ	Vibration & Noise การสั่นสะเทือนและเสียง	N / A	/		
	Grease & Bearing จาระบีและลูกปืน	/	/		
	Pressure IN Record บันทึกแรงดันทางเข้า (PSI) / (bar)	0	0		
	Pressure OUT Record บันทึกแรงดันทางออก (PSI) / (bar)	0	900		
	Pressure Relief Valve วาล์วควบคุมแรงดัน	/	/		
	Solenoid Valve โซ่นอยด์ วาล์ว	/	/		
Control Section / ชุดควบคุม	Battery Condition สภาพแบตเตอรี่	/	/		
	Distilled Water of Battery น้ำกลั่นแบตเตอรี่	/	/		
	Battery Charger ชุดชาร์จแบตเตอรี่	/	/		
	Battery Voltage Record บันทึกแรงเคลื่อนไฟฟ้าตรง (DC Volts)	~~27.70~~ 27.70/27.60V	27.71/27.66V		
	Battery Amperes Record บันทึกกระแสไฟฟ้าตรง (DC Amp.)	1.43/1.41 A	0.9 /0.2		

Remark / หมายเหตุ

Note : Please Mark N/A if not applicable, / Normal, X Abnormal / กรุณาใส่ N/A ถ้าไม่มีข้อมูล, / ปกติ, X ไม่ปกติ

Done By / ดำเนินการโดย	Checked By / ตรวจสอบโดย	Verified by / ทบทวนตรวจสอบโดย
Signature / ลายเซ็น (Tech. / ช่าง)	Signature / ลายเซ็น (Tech. Sup. / หัวหน้าช่าง)	Signature/ลายเซ็น(BM /ผู้จัดฝ่ายอาคาร)
[redacted]		
Date / วันที่ 25/5/68	Date / วันที่ 25 ธ.ค.	Date / วันที่ 31/5/68
Time / เวลา 10.00	Time / เวลา	

F-ENG-PFP-001

หน่วยงาน อาคาร	คอนเนอร์ ราชเทวี คอนเนอร์ ราชเทวี	ใบตรวจเช็คตู้ดับเพลิง	วันที่ตรวจสอบ รหัสอุปกรณ์	18/1/68

รายการ	ถังดับเพลิง		วาล์วน้ำ		หัวหมุน		สายฉีด		ขวาน		กระจก/กุญแจ		ขึ่น ๆ		ผลการตรวจสอบ	
	ปกติ	แก้ไข	ปกติ	แก้ไข	ปกติ	แก้ไข	ปกติ	แก้ไข	ปกติ	แก้ไข	ปกติ	แก้ไข	ปกติ	แก้ไข	ปกติ	แก้ไข
FHC -B3	/		/		/		/		–	–	/		/		/	
FHC -B2	/		/		/		/		–	–	/		/		/	
FHC -B1	/		/		/		/		–	–	/		/		/	
FHC -1	/		/		/		/		–	–	/		/		/	
FHC -2.1	/		/		/		/		–	–	/		/		/	
FHC -2.2	/		/		/		/		–	–	/		/		/	
FHC -2.3	/		/		/		/		–	–	/		/		/	
FHC -2.4	/		/		/		/		–	–	/		/		/	
FHC -3	/		/		/		/		–	–	/		/		/	
FHC -4	/		/		/		/		–	–	/		/		/	
FHC -4	/		/		/		/		–	–	/		/		/	
FHC -5	/		/		/		/		–	–	/		/		/	
FHC -5	/		/		/		/		–	–	/		/		/	
FHC -6	/		/		/		/		–	–	/		/		/	
FHC -6	/		/		/		/		–	–	/		/		/	
FHC -7	/		/		/		/		–	–	/		/		/	
FHC -7	/		/		/		/		–	–	/		/		/	
FHC -8	/		/		/		/		–	–	/		/		/	
FHC -8	/		/		/		/		–	–	/		/		/	
FHC -9	/		/		/		/		–	–	/		/		/	
FHC -9	/		/		/		/		–	–	/		/		/	
FHC -10	/		/		/		/		–	–	/		/		/	
FHC -10	/		/		/		/		–	–	/		/		/	
FHC -11	/		/		/		/		–	–	/		/		/	
FHC -11	/		/		/		/		–	–	/		/		/	
FHC -12	/		/		/		/		–	–	/		/		/	
FHC -12	/		/		/		/		–	–	/		/		/	
FHC -13	/		/		/		/		–	–	/		/		/	
FHC -13	/		/		/		/		–	–	/		/		/	

หมายเหตุ

ผู้ตรวจเช็ค	หัวหน้าช่าง	ผู้จัดการอาคาร
ลงชื่อ [redacted]		
18 / 1 / 68	18 / 1 / 68	18 / 1 / 68

บริหารงานโดย บริษัท พลัส พร็อพเพอร์ตี้ จำกัด

FRM-PMR-071 Rev.00/ 15 Aug 2020

หน่วยงาน อาคาร	คอนเนอร์ ราชเทวี คอนเนอร์ ราชเทวี	ใบตรวจเช็คตู้ดับเพลิง	วันที่ตรวจสอบ รหัสอุปกรณ์	.....

รายการ	ถังดับเพลิง		วาล์วน้ำ		หัวหมุน		สายฉีด		ขวาน		กระจก/กุญแจ		ขึ่น ๆ		ผลการตรวจสอบ	
	ปกติ	แก้ไข	ปกติ	แก้ไข	ปกติ	แก้ไข	ปกติ	แก้ไข	ปกติ	แก้ไข	ปกติ	แก้ไข	ปกติ	แก้ไข	ปกติ	แก้ไข
FHC -14	/		/		/		/		–	–	/		/		/	
FHC -14	/		/		/		/		–	–	/		/		/	
FHC -15	/		/		/		/		–	–	/		/		/	
FHC -15	/		/		/		/		–	–	/		/		/	
FHC -16	/		/		/		/		–	–	/		/		/	
FHC -16	/		/		/		/		–	–	/		/		/	
FHC -17	/		/		/		/		–	–	/		/		/	
FHC -17	/		/		/		/		–	–	/		/		/	
FHC -18	/		/		/		/		–	–	/		/		/	
FHC -18	/		/		/		/		–	–	/		/		/	
FHC -19M	/		/		/		/		–	–	/		/		/	
FHC -19	/		/		/		/		–	–	/		/		/	
FHC -20	/		/		/		/		–	–	/		/		/	
FHC -20	/		/		/		/		–	–	/		/		/	
FHC -21	/		/		/		/		–	–	/		/		/	
FHC -21	/		/		/		/		–	–	/		/		/	
FHC -22	/		/		/		/		–	–	/		/		/	
FHC -22	/		/		/		/		–	–	/		/		/	
FHC -23	/		/		/		/		–	–	/		/		/	
FHC -23	/		/		/		/		–	–	/		/		/	
FHC -24	/		/		/		/		–	–	/		/		/	
FHC -24	/		/		/		/		–	–	/		/		/	
FHC -25	/		/		/		/		–	–	/		/		/	
FHC -25	/		/		/		/		–	–	/		/		/	
FHC -26	/		/		/		/		–	–	/		/		/	
FHC -26	/		/		/		/		–	–	/		/		/	
FHC -27	/		/		/		/		–	–	/		/		/	
FHC -27	/		/		/		/		–	–	/		/		/	
FHC -28	/		/		/		/		–	–	/		/		/	
FHC -28	/		/		/		/		–	–	/		/		/	

หมายเหตุ

ผู้ตรวจเช็ค	หัวหน้าช่าง	ผู้จัดการอาคาร
ลงชื่อ [redacted]		
18 / 1 / 68	18 / 1 / 68	18 / 1 / 68

บริหารงานโดย บริษัท พลัส พร็อพเพอร์ตี้ จำกัด

FRM-PMR-071 Rev.00/ 15 Aug 2020

หน่วยงาน อาคาร	คอนเนอร์ ราชเทวี คอนเนอร์ ราชเทวี	ใบตรวจเช็คตู้ดับเพลิง	วันที่ตรวจสอบ รหัสอุปกรณ์	.....

รายการ	ถังดับเพลิง		วาล์วน้ำ		หัวหมุน		สายฉีด		ขวาน		กระจก/กุญแจ		ขึ่น ๆ		ผลการตรวจสอบ	
	ปกติ	แก้ไข	ปกติ	แก้ไข	ปกติ	แก้ไข	ปกติ	แก้ไข	ปกติ	แก้ไข	ปกติ	แก้ไข	ปกติ	แก้ไข	ปกติ	แก้ไข
FHC -29	/		/		/		/		–	–	/		/		/	
FHC -29	/		/		/		/		–	–	/		/		/	
FHC -30	/		/		/		/		–	–	/		/		/	
FHC -30	/		/		/		/		–	–	/		/		/	
FHC -31	/		/		/		/		–	–	/		/		/	
FHC -31	/		/		/		/		–	–	/		/		/	
FHC -32	/		/		/		/		–	–	/		/		/	
FHC -32	/		/		/		/		–	–	/		/		/	
FHC -33	/		/		/		/		–	–	/		/		/	
FHC -33	/		/		/		/		–	–	/		/		/	
FHC -34	/		/		/		/		–	–	/		/		/	
FHC -34	/		/		/		/		–	–	/		/		/	
FHC -35	/		/		/		/		–	–	/		/		/	
FHC -35	/		/		/		/		–	–	/		/		/	
FHC -36	/		/		/		/		–	–	/		/		/	
FHC -36	/		/		/		/		–	–	/		/		/	
FHC -37	/		/		/		/		–	–	/		/		/	
FHC -37	/		/		/		/		–	–	/		/		/	
FHC -38	/		/		/		/		–	–	/		/		/	
FHC -38M	/		/		/		/		–	–	/		/		/	
CO2-04	/		-	-	-	-	-	-	–	–	-	-	/		/	
CO2-05	/		-	-	-	-	-	-	–	–	-	-	/		/	
CO2-06	/		-	-	-	-	-	-	–	–	-	-	/		/	
CO2-07	/		-	-	-	-	-	-	–	–	-	-	/		/	
CO2-08	/		-	-	-	-	-	-	–	–	-	-	/		/	
CO2-09	/		-	-	-	-	-	-	–	–	-	-	/		/	
CO2-10	/		-	-	-	-	-	-	–	–	-	-	/		/	
CO2-11	/		-	-	-	-	-	-	–	–	-	-	/		/	
CO2-12	/		-	-	-	-	-	-	–	–	-	-	/		/	
CO2-13	/		-	-	-	-	-	-	–	–	-	-	/		/	

หมายเหตุ

ผู้ตรวจเช็ค	หัวหน้าช่าง	ผู้จัดการอาคาร
ลงชื่อ [redacted]		
18 / 1 / 68	18 / 1 / 68	18 / 1 / 68

บริหารงานโดย บริษัท พลัส พร็อพเพอร์ตี้ จำกัด

FRM-PMR-071 Rev.00/ 15 Aug 2020

หน่วยงาน	คอนเนอร์ ราชเทวี	ใบตรวจเช็คตู้ดับเพลิง	วันที่ตรวจสอบ .....
อาคาร	คอนเนอร์ ราชเทวี		รหัสอุปกรณ์

รายการ	ถังดับเพลิง		วาล์วน้ำ		หัวหมุน		สายฉีด		ขวาน		กระจก/กุญแจ		อื่น ๆ		ผลการตรวจสอบ	
	ปกติ	แก้ไข	ปกติ	แก้ไข	ปกติ	แก้ไข	ปกติ	แก้ไข	ปกติ	แก้ไข	ปกติ	แก้ไข	ปกติ	แก้ไข	ปกติ	แก้ไข
CO2-14	✓		-	-	-	-	-	-	-	-	-	-	✓		✓	
CO2-15	✓		-	-	-	-	-	-	-	-	-	-	✓		✓	
CO2-16	✓		-	-	-	-	-	-	-	-	-	-	✓		✓	
CO2-17	✓		-	-	-	-	-	-	-	-	-	-	✓		✓	
CO2-18	✓		-	-	-	-	-	-	-	-	-	-	✓		✓	
CO2-19	✓		-	-	-	-	-	-	-	-	-	-	✓		✓	
CO2-20	✓		-	-	-	-	-	-	-	-	-	-	✓		✓	
CO2-21	✓		-	-	-	-	-	-	-	-	-	-	✓		✓	
CO2-22	✓		-	-	-	-	-	-	-	-	-	-	✓		✓	
CO2-23	✓		-	-	-	-	-	-	-	-	-	-	✓		✓	
CO2-24	✓		-	-	-	-	-	-	-	-	-	-	✓		✓	
CO2-25	✓		-	-	-	-	-	-	-	-	-	-	✓		✓	
CO2-26	✓		-	-	-	-	-	-	-	-	-	-	✓		✓	
CO2-27	✓		-	-	-	-	-	-	-	-	-	-	✓		✓	
CO2-28	✓		-	-	-	-	-	-	-	-	-	-	✓		✓	
CO2-29	✓		-	-	-	-	-	-	-	-	-	-	✓		✓	
CO2-30	✓		-	-	-	-	-	-	-	-	-	-	✓		✓	
CO2-31	✓		-	-	-	-	-	-	-	-	-	-	✓		✓	
CO2-32	✓		-	-	-	-	-	-	-	-	-	-	✓		✓	
CO2-33	✓		-	-	-	-	-	-	-	-	-	-	✓		✓	
CO2-34	✓		-	-	-	-	-	-	-	-	-	-	✓		✓	
CO2-35	✓		-	-	-	-	-	-	-	-	-	-	✓		✓	
CO2-36	✓		-	-	-	-	-	-	-	-	-	-	✓		✓	
CO2-37	✓		-	-	-	-	-	-	-	-	-	-	✓		✓	
CO2-38	✓		-	-	-	-	-	-	-	-	-	-	✓		✓	
CO2-38M	✓		-	-	-	-	-	-	-	-	-	-	✓		✓	
MDB-01	✓		-	-	-	-	-	-	-	-	-	-	✓		✓	
MDB-02	✓		-	-	-	-	-	-	-	-	-	-	✓		✓	
GEN-01	✓		-	-	-	-	-	-	-	-	-	-	✓		✓	
GEN-02	✓		-	-	-	-	-	-	-	-	-	-	✓		✓	

หมายเหตุ

ผู้ตรวจเช็ค	หัวหน้าช่าง	ผู้จัดการอาคาร
ลงชื่อ [redacted]		
18 / 1 / 68	18 / 1 / 68	18 / 1 / 68

หน่วยงาน	คอนเนอร์ ราชเทวี	ใบตรวจเช็คตู้ดับเพลิง	วันที่ตรวจสอบ .....
อาคาร	คอนเนอร์ ราชเทวี		รหัสอุปกรณ์

รายการ	ถังดับเพลิง		วาล์วน้ำ		หัวหมุน		สายฉีด		ขวาน		กระจก/กุญแจ		อื่น ๆ		ผลการตรวจสอบ	
	ปกติ	แก้ไข	ปกติ	แก้ไข	ปกติ	แก้ไข	ปกติ	แก้ไข	ปกติ	แก้ไข	ปกติ	แก้ไข	ปกติ	แก้ไข	ปกติ	แก้ไข
CO2-B1	✓		-	-	-	-	-	-	-	-	-	-	✓		✓	
CO2-B2	✓		-	-	-	-	-	-	-	-	-	-	✓		✓	
CO2-B3	✓		-	-	-	-	-	-	-	-	-	-	✓		✓	
CO2-2.1	✓		-	-	-	-	-	-	-	-	-	-	✓		✓	
CO2-2.2	✓		-	-	-	-	-	-	-	-	-	-	✓		✓	
CO2-2.3	✓		-	-	-	-	-	-	-	-	-	-	✓		✓	
CO2-2.4	✓		-	-	-	-	-	-	-	-	-	-	✓		✓	
CO2-3	✓		-	-	-	-	-	-	-	-	-	-	✓		✓	

หมายเหตุ

ผู้ตรวจเช็ค	หัวหน้าช่าง	ผู้จัดการอาคาร
ลงชื่อ [redacted]		
18 / 1 / 68	18 / 1 / 68	18 / 1 / 68

หน่วยงาน	คอนเนอร์ ราชเทวี	ใบตรวจเช็คตู้ดับเพลิง	วันที่ตรวจสอบ 18/2/68
อาคาร	คอนเนอร์ ราชเทวี		รหัสอุปกรณ์

รายการ	ถังดับเพลิง		วาล์วน้ำ		หัวหมุน		สายฉีด		ขวาน		กระจก/กุญแจ		อื่น ๆ		ผลการตรวจสอบ	
	ปกติ	แก้ไข	ปกติ	แก้ไข	ปกติ	แก้ไข	ปกติ	แก้ไข	ปกติ	แก้ไข	ปกติ	แก้ไข	ปกติ	แก้ไข	ปกติ	แก้ไข
FHC -B3	✓		✓		✓		✓		-	-	✓		✓		✓	
FHC -B2	✓		✓		✓		✓		-	-	✓		✓		✓	
FHC -B1	✓		✓		✓		✓		-	-	✓		✓		✓	
FHC -1	✓		✓		✓		✓		-	-	✓		✓		✓	
FHC -2.1	✓		✓		✓		✓		-	-	✓		✓		✓	
FHC -2.2	✓		✓		✓		✓		-	-	✓		✓		✓	
FHC -2.3	✓		✓		✓		✓		-	-	✓		✓		✓	
FHC -2.4	✓		✓		✓		✓		-	-	✓		✓		✓	
FHC -3	✓		✓		✓		✓		-	-	✓		✓		✓	
FHC -4	✓		✓		✓		✓		-	-	✓		✓		✓	
FHC -4	✓		✓		✓		✓		-	-	✓		✓		✓	
FHC -5	✓		✓		✓		✓		-	-	✓		✓		✓	
FHC -5	✓		✓		✓		✓		-	-	✓		✓		✓	
FHC -6	✓		✓		✓		✓		-	-	✓		✓		✓	
FHC -6	✓		✓		✓		✓		-	-	✓		✓		✓	
FHC -7	✓		✓		✓		✓		-	-	✓		✓		✓	
FHC -7	✓		✓		✓		✓		-	-	✓		✓		✓	
FHC -8	✓		✓		✓		✓		-	-	✓		✓		✓	
FHC -8	✓		✓		✓		✓		-	-	✓		✓		✓	
FHC -9	✓		✓		✓		✓		-	-	✓		✓		✓	
FHC -9	✓		✓		✓		✓		-	-	✓		✓		✓	
FHC -10	✓		✓		✓		✓		-	-	✓		✓		✓	
FHC -10	✓		✓		✓		✓		-	-	✓		✓		✓	
FHC -11	✓		✓		✓		✓		-	-	✓		✓		✓	
FHC -11	✓		✓		✓		✓		-	-	✓		✓		✓	
FHC -12	✓		✓		✓		✓		-	-	✓		✓		✓	
FHC -12	✓		✓		✓		✓		-	-	✓		✓		✓	
FHC -13	✓		✓		✓		✓		-	-	✓		✓		✓	
FHC -13	✓		✓		✓		✓		-	-	✓		✓		✓	

หมายเหตุ

ผู้ตรวจเช็ค	หัวหน้าช่าง	ผู้จัดการอาคาร
ลงชื่อ [redacted]		
18 / 2 / 68	18 / 2 / 68	18 / 2 / 68

หน่วยงาน	คอนเนอร์ ราชเทวี	ใบตรวจเช็คตู้ดับเพลิง	วันที่ตรวจสอบ .....
อาคาร	คอนเนอร์ ราชเทวี		รหัสอุปกรณ์

รายการ	ถังดับเพลิง		วาล์วน้ำ		หัวหมุน		สายฉีด		ขวาน		กระจก/กุญแจ		อื่น ๆ		ผลการตรวจสอบ	
	ปกติ	แก้ไข	ปกติ	แก้ไข	ปกติ	แก้ไข	ปกติ	แก้ไข	ปกติ	แก้ไข	ปกติ	แก้ไข	ปกติ	แก้ไข	ปกติ	แก้ไข
FHC -14	✓		✓		✓		✓		-	-	✓		✓		✓	
FHC -14	✓		✓		✓		✓		-	-	✓		✓		✓	
FHC -15	✓		✓		✓		✓		-	-	✓		✓		✓	
FHC -15	✓		✓		✓		✓		-	-	✓		✓		✓	
FHC -16	✓		✓		✓		✓		-	-	✓		✓		✓	
FHC -16	✓		✓		✓		✓		-	-	✓		✓		✓	
FHC -17	✓		✓		✓		✓		-	-	✓		✓		✓	
FHC -17	✓		✓		✓		✓		-	-	✓		✓		✓	
FHC -18	✓		✓		✓		✓		-	-	✓		✓		✓	
FHC -18	✓		✓		✓		✓		-	-	✓		✓		✓	
FHC -19M	✓		✓		✓		✓		-	-	✓		✓		✓	
FHC -19	✓		✓		✓		✓		-	-	✓		✓		✓	
FHC -20	✓		✓		✓		✓		-	-	✓		✓		✓	
FHC -20	✓		✓		✓		✓		-	-	✓		✓		✓	
FHC -21	✓		✓		✓		✓		-	-	✓		✓		✓	
FHC -21	✓		✓		✓		✓		-	-	✓		✓		✓	
FHC -22	✓		✓		✓		✓		-	-	✓		✓		✓	
FHC -22	✓		✓		✓		✓		-	-	✓		✓		✓	
FHC -23	✓		✓		✓		✓		-	-	✓		✓		✓	
FHC -23	✓		✓		✓		✓		-	-	✓		✓		✓	
FHC -24	✓		✓		✓		✓		-	-	✓		✓		✓	
FHC -24	✓		✓		✓		✓		-	-	✓		✓		✓	
FHC -25	✓		✓		✓		✓		-	-	✓		✓		✓	
FHC -25	✓		✓		✓		✓		-	-	✓		✓		✓	
FHC -26	✓		✓		✓		✓		-	-	✓		✓		✓	
FHC -26	✓		✓		✓		✓		-	-	✓		✓		✓	
FHC -27	✓		✓		✓		✓		-	-	✓		✓		✓	
FHC -27	✓		✓		✓		✓		-	-	✓		✓		✓	
FHC -28	✓		✓		✓		✓		-	-	✓		✓		✓	
FHC -28	✓		✓		✓		✓		-	-	✓		✓		✓	

หมายเหตุ

ผู้ตรวจเช็ค	หัวหน้าช่าง	ผู้จัดการอาคาร
ลงชื่อ [redacted]		
18 / 2 / 68	18 / 2 / 68	18 / 2 / 68

หน่วยงาน	คอนเนอร์ ราชเทวี	ใบตรวจเช็คตู้ดับเพลิง	วันที่ตรวจสอบ .....
อาคาร	คอนเนอร์ ราชเทวี		รหัสอุปกรณ์

รายการ	ถังดับเพลิง		วาล์วน้ำ		หัวหมุน		สายฉีด		ขวาน		กระจก/กุญแจ		อื่น ๆ		ผลการตรวจสอบ	
	ปกติ	แก้ไข	ปกติ	แก้ไข	ปกติ	แก้ไข	ปกติ	แก้ไข	ปกติ	แก้ไข	ปกติ	แก้ไข	ปกติ	แก้ไข	ปกติ	แก้ไข
FHC -29	/		/		/		/		-	-	/		/		/	
FHC -29	/		/		/		/		-	-	/		/		/	
FHC -30	/		/		/		/		-	-	/		/		/	
FHC -30	/		/		/		/		-	-	/		/		/	
FHC -31	/		/		/		/		-	-	/		/		/	
FHC -31	/		/		/		/		-	-	/		/		/	
FHC -32	/		/		/		/		-	-	/		/		/	
FHC -32	/		/		/		/		-	-	/		/		/	
FHC -33	/		/		/		/		-	-	/		/		/	
FHC -33	/		/		/		/		-	-	/		/		/	
FHC -34	/		/		/		/		-	-	/		/		/	
FHC -34	/		/		/		/		-	-	/		/		/	
FHC -35	/		/		/		/		-	-	/		/		/	
FHC -35	/		/		/		/		-	-	/		/		/	
FHC -36	/		/		/		/		-	-	/		/		/	
FHC -36	/		/		/		/		-	-	/		/		/	
FHC -37	/		/		/		/		-	-	/		/		/	
FHC -37	/		/		/		/		-	-	/		/		/	
FHC -38	/		/		/		/		-	-	/		/		/	
FHC -38M	/		/		/		/		-	-	/		/		/	
CO2-04	/		-	-	-	-	-	-	-	-	-	-	/		/	
CO2-05	/		-	-	-	-	-	-	-	-	-	-	/		/	
CO2-06	/		-	-	-	-	-	-	-	-	-	-	/		/	
CO2-07	/		-	-	-	-	-	-	-	-	-	-	/		/	
CO2-08	/		-	-	-	-	-	-	-	-	-	-	/		/	
CO2-09	/		-	-	-	-	-	-	-	-	-	-	/		/	
CO2-10	/		-	-	-	-	-	-	-	-	-	-	/		/	
CO2-11	/		-	-	-	-	-	-	-	-	-	-	/		/	
CO2-12	/		-	-	-	-	-	-	-	-	-	-	/		/	
CO2-13	/		-	-	-	-	-	-	-	-	-	-	/		/	

หมายเหตุ

ผู้ตรวจเช็ค ลงชื่อ [redacted] 18 / 2 / 68

หัวหน้าช่าง 18 / 2 / 68

ผู้จัดการอาคาร [redacted] 18 / 2 / 68

หน่วยงาน	คอนเนอร์ ราชเทวี	ใบตรวจเช็คตู้ดับเพลิง	วันที่ตรวจสอบ .....
อาคาร	คอนเนอร์ ราชเทวี		รหัสอุปกรณ์

รายการ	ถังดับเพลิง		วาล์วน้ำ		หัวหมุน		สายฉีด		ขวาน		กระจก/กุญแจ		อื่น ๆ		ผลการตรวจสอบ	
	ปกติ	แก้ไข	ปกติ	แก้ไข	ปกติ	แก้ไข	ปกติ	แก้ไข	ปกติ	แก้ไข	ปกติ	แก้ไข	ปกติ	แก้ไข	ปกติ	แก้ไข
CO2-14	/		-	-	-	-	-	-	-	-	-	-	/		/	
CO2-15	/		-	-	-	-	-	-	-	-	-	-	/		/	
CO2-16	/		-	-	-	-	-	-	-	-	-	-	/		/	
CO2-17	/		-	-	-	-	-	-	-	-	-	-	/		/	
CO2-18	/		-	-	-	-	-	-	-	-	-	-	/		/	
CO2-19	/		-	-	-	-	-	-	-	-	-	-	/		/	
CO2-20	/		-	-	-	-	-	-	-	-	-	-	/		/	
CO2-21	/		-	-	-	-	-	-	-	-	-	-	/		/	
CO2-22	/		-	-	-	-	-	-	-	-	-	-	/		/	
CO2-23	/		-	-	-	-	-	-	-	-	-	-	/		/	
CO2-24	/		-	-	-	-	-	-	-	-	-	-	/		/	
CO2-25	/		-	-	-	-	-	-	-	-	-	-	/		/	
CO2-26	/		-	-	-	-	-	-	-	-	-	-	/		/	
CO2-27	/		-	-	-	-	-	-	-	-	-	-	/		/	
CO2-28	/		-	-	-	-	-	-	-	-	-	-	/		/	
CO2-29	/		-	-	-	-	-	-	-	-	-	-	/		/	
CO2-30	/		-	-	-	-	-	-	-	-	-	-	/		/	
CO2-31	/		-	-	-	-	-	-	-	-	-	-	/		/	
CO2-32	/		-	-	-	-	-	-	-	-	-	-	/		/	
CO2-33	/		-	-	-	-	-	-	-	-	-	-	/		/	
CO2-34	/		-	-	-	-	-	-	-	-	-	-	/		/	
CO2-35	/		-	-	-	-	-	-	-	-	-	-	/		/	
CO2-36	/		-	-	-	-	-	-	-	-	-	-	/		/	
CO2-37	/		-	-	-	-	-	-	-	-	-	-	/		/	
CO2-38	/		-	-	-	-	-	-	-	-	-	-	/		/	
CO2-38M	/		-	-	-	-	-	-	-	-	-	-	/		/	
MDB-01	/		-	-	-	-	-	-	-	-	-	-	/		/	
MDB-02	/		-	-	-	-	-	-	-	-	-	-	/		/	
GEN-01	/		-	-	-	-	-	-	-	-	-	-	/		/	
GEN-02	/		-	-	-	-	-	-	-	-	-	-	/		/	

หมายเหตุ

ผู้ตรวจเช็ค ลงชื่อ [redacted] 18 / 2 / 68

หัวหน้าช่าง 18 / 2 / 68

ผู้จัดการอาคาร [redacted] 18 / 2 / 68

หน่วยงาน	คอนเนอร์ ราชเทวี	ใบตรวจเช็คตู้ดับเพลิง	วันที่ตรวจสอบ .....
อาคาร	คอนเนอร์ ราชเทวี		รหัสอุปกรณ์

รายการ	ถังดับเพลิง		วาล์วน้ำ		หัวหมุน		สายฉีด		ขวาน		กระจก/กุญแจ		อื่น ๆ		ผลการตรวจสอบ	
	ปกติ	แก้ไข	ปกติ	แก้ไข	ปกติ	แก้ไข	ปกติ	แก้ไข	ปกติ	แก้ไข	ปกติ	แก้ไข	ปกติ	แก้ไข	ปกติ	แก้ไข
CO2-B1	/		-	-	-	-	-	-	-	-	-	-	/		/	
CO2-B2	/		-	-	-	-	-	-	-	-	-	-	/		/	
CO2-B3	/		-	-	-	-	-	-	-	-	-	-	/		/	
CO2-2.1	/		-	-	-	-	-	-	-	-	-	-	/		/	
CO2-2.2	/		-	-	-	-	-	-	-	-	-	-	/		/	
CO2-2.3	/		-	-	-	-	-	-	-	-	-	-	/		/	
CO2-2.4	/		-	-	-	-	-	-	-	-	-	-	/		/	
CO2-3	/		-	-	-	-	-	-	-	-	-	-	/		/	

หมายเหตุ

ผู้ตรวจเช็ค ลงชื่อ [redacted] 18 / 2 / 68

หัวหน้าช่าง 18 / 2 / 68

ผู้จัดการอาคาร [redacted] 18 / 2 / 68

PLUS

บริษัท พลัส พร็อพเพอร์ตี้ จำกัด

ตารางตรวจเช็ค FHC - 1 เดือน

รหัสงาน	FP/FHC-M
รหัสเครื่องจักร	ตู้ดับเพลิง
เลขที่ใบงาน	PM250300023
วันที่ปฏิบัติ	18/03/2025
ชื่ออาคาร	CNR | ALL CONER

ลำดับ	รายการ	ผลการตรวจเช็ค			หมายเหตุ
		ดี	แก้ไข	อาการเสีย	
	ชุด Fire Hose Cabinet (FHC)				
1	ตรวจเช็คความสะอาด	✔			
2	ตรวจเช็คประสิทธิภาพ	✔			
3	ตรวจเช็คสภาพ	✔			
4	ตรวจเช็คความปลอดภัย	✔			
5	ตรวจเช็ค (ฟังก์ชั่น) การทำงาน	✔			

รายชื่อพนักงานที่ปฏิบัติงาน

[redacted]

ชื่อผู้ควบคุม/ผู้ตรวจสอบ

[redacted]

หมายเหตุ

รายละเอียด PM EL,FE,FHC ประจำเดือน

สาเหตุ -

คำแนะนำ -

การแก้ปัญหา -

บันทึกผลการปฏิบัติ

☑ 1.ปฏิบัติงานเสร็จเรียบร้อย ☐ 2.ปฏิบัติงานเสร็จแล้วพบสิ่งที่ต้องแก้ไขอีก (CM)

Knight Frank

Fire Hose Cabinet Monthly Checklist

ใบรายงานการตรวจสอบตู้เก็บสายฉีดน้ำดับเพลิงประจำเดือน

Sheet No. / แผ่นที่ 4

Date / วันที่ 24 Month / เดือน เมษายน Year / ปี 2568

Building / อาคารคอนเนอร์ ราชเทวี

Floor ชั้น	Location สถานที่	Fire Extinguisher ถังเคมีดับเพลิง	Water Valves วาล์วน้ำ	Hose Reel สายฉีดแบบหัวหมุน	Hose Rack สายฉีดแบบท่อผ้าใบ	Nozzle หัวฉีดน้ำ	Leakage / Seal รอยรั่วและซีล	Cabinet / Glass / Key ตู้	กระจก	กุญแจ
2.2	โถง FireMan Lift	✓	✓	✓		✓	✓	✓	✓	✓
2.1	โถง FireMan Lift	✓	✓	✓		✓	✓	✓	✓	✓
1	โถง FireMan Lift	✓	✓	✓	✓	✓	✓	✓	✓	✓
B1	โถง FireMan Lift	✓	✓	✓		✓	✓	✓	✓	✓
B2	โถง FireMan Lift	✓	✓	✓		✓	✓	✓	✓	✓
B3	โถง FireMan Lift	✓	✓	✓		✓	✓	✓	✓	✓

Remark / หมายเหตุ

Note : Please Mark N/A if not applicable, / Normal, X Abnormal / กรุณาใส่ N/A ถ้าไม่มีข้อมูล, / ปกติ, X ไม่ปกติ

Recorded By / จดบันทึกโดย — Signature / ลายเซ็น (Tech. / ช่าง) [redacted] Date / วันที่ 24/4/68 Time / เวลา

Checked By / ตรวจสอบโดย — Signature / ลายเซ็น (Tech. Sup. / หัวหน้าช่าง) Date / วันที่ 25/4/68 Time / เวลา

Verified By / ทบทวนตรวจสอบโดย — Signature / ลายเซ็น (BM / ผู้จัดการอาคาร) [redacted] Date / วันที่ 30/4/68

F-ENG-PFP-003

Knight Frank

Fire Hose Cabinet Monthly Checklist

ใบรายงานการตรวจสอบตู้เก็บสายฉีดน้ำดับเพลิงประจำเดือน

Sheet No. / แผ่นที่ 3

Date / วันที่ 24 Month / เดือน เมษายน Year / ปี 2568

Building / อาคารคอนเนอร์ ราชเทวี

Floor ชั้น	Location สถานที่	Fire Extinguisher ถังเคมีดับเพลิง	Water Valves วาล์วน้ำ	Hose Reel สายฉีดแบบหัวหมุน	Hose Rack สายฉีดแบบท่อผ้าใบ	Nozzle หัวฉีดน้ำ	Leakage / Seal รอยรั่วและซีล	Cabinet / Glass / Key ตู้	กระจก	กุญแจ
14	14-1 โถง FireMan Lift	✓	✓	✓		✓	✓	✓	✓	✓
14	14-2 ทางเดิน ส/ท	✓	✓	✓		✓	✓	✓	✓	✓
12A	12A-1 โถง FireMan Lift	✓	✓	✓		✓	✓	✓	✓	✓
12A	12A-2 ทางเดิน ส/ท	✓	✓	✓		✓	✓	✓	✓	✓
12	12-1 โถง FireMan Lift	✓	✓	✓		✓	✓	✓	✓	✓
12	12-2 ทางเดิน ส/ท	✓	✓	✓		✓	✓	✓	✓	✓
11	11-1 โถง FireMan Lift	✓	✓	✓		✓	✓	✓	✓	✓
11	11-2 ทางเดิน ส/ท	✓	✓	✓		✓	✓	✓	✓	✓
10	10-1 โถง FireMan Lift	✓	✓	✓		✓	✓	✓	✓	✓
10	10-2 ทางเดิน ส/ท	✓	✓	✓		✓	✓	✓	✓	✓
9	9-1 โถง FireMan Lift	✓	✓	✓		✓	✓	✓	✓	✓
9	9-2 ทางเดิน ส/ท	✓	✓	✓		✓	✓	✓	✓	✓
8	8-1 โถง FireMan Lift	✓	✓	✓		✓	✓	✓	✓	✓
8	8-2 ทางเดิน ส/ท	✓	✓	✓		✓	✓	✓	✓	✓
7	7-1 โถง FireMan Lift	✓	✓	✓		✓	✓	✓	✓	✓
7	7-2 ทางเดิน ส/ท	✓	✓	✓		✓	✓	✓	✓	✓
6	6-1 โถง FireMan Lift	✓	✓	✓		✓	✓	✓	✓	✓
6	6-2 ทางเดิน ส/ท	✓	✓	✓		✓	✓	✓	✓	✓
5	5-1 โถง FireMan Lift	✓	✓	✓		✓	✓	✓	✓	✓
5	5-2 ทางเดิน ส/ท	✓	✓	✓		✓	✓	✓	✓	✓
4	4-1 โถง FireMan Lift	✓	✓	✓		✓	✓	✓	✓	✓
4	4-2 ทางเดิน ส/ท	✓	✓	✓		✓	✓	✓	✓	✓
3	โถง FireMan Lift	✓	✓	✓		✓	✓	✓	✓	✓
2.4	โถง FireMan Lift	✓	✓	✓		✓	✓	✓	✓	✓
2.3	โถง FireMan Lift	✓	✓	✓		✓	✓	✓	✓	✓

Remark / หมายเหตุ

Note : Please Mark N/A if not applicable, / Normal, X Abnormal / กรุณาใส่ N/A ถ้าไม่มีข้อมูล, / ปกติ, X ไม่ปกติ

Recorded By / จดบันทึกโดย — Signature / ลายเซ็น (Tech. / ช่าง) [redacted] Date / วันที่ 24/4/68 Time / เวลา

Checked By / ตรวจสอบโดย — Signature / ลายเซ็น (Tech. Sup. / หัวหน้าช่าง) Date / วันที่ 25/4/68 Time / เวลา

Verified By / ทบทวนตรวจสอบโดย — Signature / ลายเซ็น (BM / ผู้จัดการอาคาร) [redacted] Date / วันที่ 30/4/68

F-ENG-PFP-003

Knight Frank

Fire Hose Cabinet Monthly Checklist

ใบรายงานการตรวจสอบตู้เก็บสายฉีดน้ำดับเพลิงประจำเดือน

Sheet No. / แผ่นที่ 2

Date / วันที่ 24 Month / เดือน เมษายน Year / ปี 2568

Building / อาคาร คอนเนอร์ ราชเทวี

Floor ชั้น	Location สถานที่	Fire Extinguisher ถังเคมีดับเพลิง	Water Valves วาล์วน้ำ	Hose Reel สายฉีดแบบหัวหมุน	Hose Rack สายฉีดแบบท่อผ้าใบ	Nozzle หัวฉีดน้ำ	Leakage / Seal รอยรั่วและซีล	Cabinet / Glass / Key ตู้	กระจก	กุญแจ
26	26-1 โถง FireMan Lift	✓	✓	✓		✓	✓	✓	✓	✓
26	26-2 ทางเดิน ส/ท	✓	✓	✓		✓	✓	✓	✓	✓
25	25-1 โถง FireMan Lift	✓	✓	✓		✓	✓	✓	✓	✓
25	25-2 ทางเดิน ส/ท	✓	✓	✓		✓	✓	✓	✓	✓
24	25-1 โถง FireMan Lift	✓	✓	✓		✓	✓	✓	✓	✓
24	25-2 ทางเดิน ส/ท	✓	✓	✓		✓	✓	✓	✓	✓
23	25-1 โถง FireMan Lift	✓	✓	✓		✓	✓	✓	✓	✓
23	25-2 ทางเดิน ส/ท	✓	✓	✓		✓	✓	✓	✓	✓
22	25-1 โถง FireMan Lift	✓	✓	✓		✓	✓	✓	✓	✓
22	25-2 ทางเดิน ส/ท	✓	✓	✓		✓	✓	✓	✓	✓
21	25-1 โถง FireMan Lift	✓	✓	✓		✓	✓	✓	✓	✓
21	25-2 ทางเดิน ส/ท	✓	✓	✓		✓	✓	✓	✓	✓
20	25-1 โถง FireMan Lift	✓	✓	✓		✓	✓	✓	✓	✓
20	25-2 ทางเดิน ส/ท	✓	✓	✓		✓	✓	✓	✓	✓
19	25-1 โถง FireMan Lift	✓	✓	✓		✓	✓	✓	✓	✓
19	25-2 ทางเดิน ส/ท	✓	✓	✓		✓	✓	✓	✓	✓
18M	ห้องใต้ละว่ายน้ำ	✓	✓	✓		✓	✓	✓	✓	✓
18	18-1 โถง FireMan Lift	✓	✓	✓		✓	✓	✓	✓	✓
18	18-2 ทางเดิน ส/ท	✓	✓	✓		✓	✓	✓	✓	✓
17	18-1 โถง FireMan Lift	✓	✓	✓		✓	✓	✓	✓	✓
17	18-2 ทางเดิน ส/ท	✓	✓	✓		✓	✓	✓	✓	✓
16	18-1 โถง FireMan Lift	✓	✓	✓		✓	✓	✓	✓	✓
16	18-2 ทางเดิน ส/ท	✓	✓	✓		✓	✓	✓	✓	✓
15	18-1 โถง FireMan Lift	✓	✓	✓		✓	✓	✓	✓	✓
15	18-2 ทางเดิน ส/ท	✓	✓	✓		✓	✓	✓	✓	✓

Remark / หมายเหตุ

Note : Please Mark N/A if not applicable, / Normal, X Abnormal / กรุณาใส่ N/A ถ้าไม่มีข้อมูล, / ปกติ, X ไม่ปกติ

Recorded By / จดบันทึกโดย — Signature / ลายเซ็น (Tech. / ช่าง) [redacted] Date / วันที่ 24/4/68 Time / เวลา

Checked By / ตรวจสอบโดย — Signature / ลายเซ็น (Tech. Sup. / หัวหน้าช่าง) Date / วันที่ 25/4/68 Time / เวลา

Verified By / ทบทวนตรวจสอบโดย — Signature / ลายเซ็น (BM / ผู้จัดการอาคาร) [redacted] Date / วันที่ 30/4/68

F-ENG-PFP-003

Knight Frank

Fire Hose Cabinet Monthly Checklist

ใบรายงานการตรวจสอบตู้เก็บสายฉีดน้ำดับเพลิงประจำเดือน

Sheet No. / แผ่นที่ 1

Date / วันที่ 24 Month / เดือน เมษายน Year / ปี 2568

Building / อาคาร คอนเนอร์ ราชเทวี

Floor ชั้น	Location สถานที่	Fire Extinguisher ถังเคมีดับเพลิง	Water Valves วาล์วน้ำ	Hose Reel สายฉีดแบบหัวหมุน	Hose Rack สายฉีดแบบท่อผ้าใบ	Nozzle หัวฉีดน้ำ	Leakage / Seal รอยรั่วและซีล	Cabinet / Glass / Key ตู้	กระจก	กุญแจ
39	หน้าประตูหนีไฟ ST	✓	✓	✓	✓	✓	✓	✓	✓	✓
38	38-1 โถง FireMan Lift	✓	✓	✓		✓	✓	✓	✓	✓
38	38-2 ทางเดิน ส/ท	✓	✓	✓	✓	✓	✓	✓	✓	✓
37	37-1 โถง FireMan Lift	✓	✓	✓		✓	✓	✓	✓	✓
37	37-2 ทางเดิน ส/ท	✓	✓	✓		✓	✓	✓	✓	✓
36	36-1 โถง FireMan Lift	✓	✓	✓		✓	✓	✓	✓	✓
36	36-2 ทางเดิน ส/ท	✓	✓	✓		✓	✓	✓	✓	✓
35	35-1 โถง FireMan Lift	✓	✓	✓		✓	✓	✓	✓	✓
35	35-2 ทางเดิน ส/ท	✓	✓	✓		✓	✓	✓	✓	✓
34	34-1 โถง FireMan Lift	✓	✓	✓		✓	✓	✓	✓	✓
34	34-2 ทางเดิน ส/ท	✓	✓	✓		✓	✓	✓	✓	✓
33	33-1 โถง FireMan Lift	✓	✓	✓		✓	✓	✓	✓	✓
33	33-2 ทางเดิน ส/ท	✓	✓	✓		✓	✓	✓	✓	✓
32	32-1 โถง FireMan Lift	✓	✓	✓		✓	✓	✓	✓	✓
32	32-2 ทางเดิน ส/ท	✓	✓	✓		✓	✓	✓	✓	✓
31	31-1 โถง FireMan Lift	✓	✓	✓		✓	✓	✓	✓	✓
31	31-2 ทางเดิน ส/ท	✓	✓	✓		✓	✓	✓	✓	✓
30	30-1 โถง FireMan Lift	✓	✓	✓		✓	✓	✓	✓	✓
30	30-2 ทางเดิน ส/ท	✓	✓	✓		✓	✓	✓	✓	✓
29	29-1 โถง FireMan Lift	✓	✓	✓		✓	✓	✓	✓	✓
29	29-2 ทางเดิน ส/ท	✓	✓	✓		✓	✓	✓	✓	✓
28	28-1 โถง FireMan Lift	✓	✓	✓		✓	✓	✓	✓	✓
28	28-2 ทางเดิน ส/ท	✓	✓	✓		✓	✓	✓	✓	✓
27	27-1 โถง FireMan Lift	✓	✓	✓		✓	✓	✓	✓	✓
27	27-2 ทางเดิน ส/ท	✓	✓	✓		✓	✓	✓	✓	✓

Remark / หมายเหตุ

Note : Please Mark N/A if not applicable, / Normal, X Abnormal / กรุณาใส่ N/A ถ้าไม่มีข้อมูล, / ปกติ, X ไม่ปกติ

Recorded By / จดบันทึกโดย — Signature / ลายเซ็น (Tech. / ช่าง) [redacted] Date / วันที่ 24/4/68 Time / เวลา

Checked By / ตรวจสอบโดย — Signature / ลายเซ็น (Tech. Sup. / หัวหน้าช่าง) Date / วันที่ 25/4/68 Time / เวลา

Verified By / ทบทวนตรวจสอบโดย — Signature / ลายเซ็น (BM / ผู้จัดการอาคาร) [redacted] Date / วันที่ 30/4/68

F-ENG-PFP-003

Knight Frank

Fire Hose Cabinet Monthly Checklist

ใบรายงานการตรวจสอบตู้เก็บสายฉีดน้ำดับเพลิงประจำเดือน

Sheet No. / แผ่นที่ 1

Date / วันที่ 22 Month / เดือน พฤษภาคม Year / ปี 2568

Building / อาคาร คอนเนอร์ ราชเทวี

Floor ชั้น	Location สถานที่	Fire Extinguisher ถังเคมีดับเพลิง	Water Valves วาล์วน้ำ	Hose Reel สายฉีดแบบหัวหมุน	Hose Rack สายฉีดแบบท่อม้าใบ	Nozzle หัวฉีดน้ำ	Leakage / Seal รอยรั่วและซีล	Cabinet / Glass / Key ตู้	กระจก	กุญแจ
39	หน้าประตูหนีไฟ ST	✓	✓	✓	✓	✓	✓	✓	✓	✓
38	38-1โถง FireMan Lift	✓	✓	✓		✓	✓	✓	✓	✓
38	38-2 ทางเดิน ส/ท	✓	✓	✓	✓	✓	✓	✓	✓	✓
37	37-1โถง FireMan Lift	✓	✓	✓		✓	✓	✓	✓	✓
37	37-2 ทางเดิน ส/ท	✓	✓	✓		✓	✓	✓	✓	✓
36	36-1โถง FireMan Lift	✓	✓	✓		✓	✓	✓	✓	✓
36	36-2 ทางเดิน ส/ท	✓	✓	✓		✓	✓	✓	✓	✓
35	35-1โถง FireMan Lift	✓	✓	✓		✓	✓	✓	✓	✓
35	35-2 ทางเดิน ส/ท	✓	✓	✓		✓	✓	✓	✓	✓
34	34-1โถง FireMan Lift	✓	✓	✓		✓	✓	✓	✓	✓
34	34-2 ทางเดิน ส/ท	✓	✓	✓		✓	✓	✓	✓	✓
33	33-1โถง FireMan Lift	✓	✓	✓		✓	✓	✓	✓	✓
33	33-2 ทางเดิน ส/ท	✓	✓	✓		✓	✓	✓	✓	✓
32	32-1โถง FireMan Lift	✓	✓	✓		✓	✓	✓	✓	✓
32	32-2 ทางเดิน ส/ท	✓	✓	✓		✓	✓	✓	✓	✓
31	31-1โถง FireMan Lift	✓	✓	✓		✓	✓	✓	✓	✓
31	31-2 ทางเดิน ส/ท	✓	✓	✓		✓	✓	✓	✓	✓
30	30-1โถง FireMan Lift	✓	✓	✓		✓	✓	✓	✓	✓
30	30-2 ทางเดิน ส/ท	✓	✓	✓		✓	✓	✓	✓	✓
29	29-1โถง FireMan Lift	✓	✓	✓		✓	✓	✓	✓	✓
29	29-2 ทางเดิน ส/ท	✓	✓	✓		✓	✓	✓	✓	✓
28	28-1โถง FireMan Lift	✓	✓	✓		✓	✓	✓	✓	✓
28	28-2 ทางเดิน ส/ท	✓	✓	✓		✓	✓	✓	✓	✓
27	27-1โถง FireMan Lift	✓	✓	✓		✓	✓	✓	✓	✓
27	27-2 ทางเดิน ส/ท	✓	✓	✓		✓	✓	✓	✓	✓

Remark / หมายเหตุ

Note : Please Mark N/A if not applicable, / Normal, X Abnormal / กรุณาใส่ N/A ถ้าไม่มีข้อมูล, / ปกติ, X ไม่ปกติ

Recorded By / จดบันทึกโดย — Signature / ลายเซ็น (Tech. / ช่าง) [redacted] Date / วันที่ 22/5/68 Time / เวลา

Checked By / ตรวจสอบโดย — Signature / ลายเซ็น (Tech. Sup. / หัวหน้าช่าง) Date / วันที่ 23/5/68 Time / เวลา

Verified By / ทบทวนตรวจสอบโดย — Signature / ลายเซ็น (BM / ผู้จัดการอาคาร) Date / วันที่ 30/5/68

F-ENG-PFP-003

Knight Frank

Fire Hose Cabinet Monthly Checklist

ใบรายงานการตรวจสอบตู้เก็บสายฉีดน้ำดับเพลิงประจำเดือน

Sheet No. / แผ่นที่ 2

Date / วันที่ 22 Month / เดือน พฤษภาคม Year / ปี 2568

Building / อาคาร คอนเนอร์ ราชเทวี

Floor ชั้น	Location สถานที่	Fire Extinguisher ถังเคมีดับเพลิง	Water Valves วาล์วน้ำ	Hose Reel สายฉีดแบบหัวหมุน	Hose Rack สายฉีดแบบท่อม้าใบ	Nozzle หัวฉีดน้ำ	Leakage / Seal รอยรั่วและซีล	Cabinet / Glass / Key ตู้	กระจก	กุญแจ
26	26-1 โถง FireMan Lift	✓	✓	✓		✓	✓	✓	✓	✓
26	26-2 ทางเดิน ส/ท	✓	✓	✓		✓	✓	✓	✓	✓
25	25-1 โถง FireMan Lift	✓	✓	✓		✓	✓	✓	✓	✓
25	25-2 ทางเดิน ส/ท	✓	✓	✓		✓	✓	✓	✓	✓
24	25-1 โถง FireMan Lift	✓	✓	✓		✓	✓	✓	✓	✓
24	25-2 ทางเดิน ส/ท	✓	✓	✓		✓	✓	✓	✓	✓
23	25-1 โถง FireMan Lift	✓	✓	✓		✓	✓	✓	✓	✓
23	25-2 ทางเดิน ส/ท	✓	✓	✓		✓	✓	✓	✓	✓
22	25-1 โถง FireMan Lift	✓	✓	✓		✓	✓	✓	✓	✓
22	25-2 ทางเดิน ส/ท	✓	✓	✓		✓	✓	✓	✓	✓
21	25-1 โถง FireMan Lift	✓	✓	✓		✓	✓	✓	✓	✓
21	25-2 ทางเดิน ส/ท	✓	✓	✓		✓	✓	✓	✓	✓
20	25-1 โถง FireMan Lift	✓	✓	✓		✓	✓	✓	✓	✓
20	25-2 ทางเดิน ส/ท	✓	✓	✓		✓	✓	✓	✓	✓
19	25-1 โถง FireMan Lift	✓	✓	✓		✓	✓	✓	✓	✓
19	25-2 ทางเดิน ส/ท	✓	✓	✓		✓	✓	✓	✓	✓
18M	ห้องใต้สระว่ายน้ำ	✓	✓	✓		✓	✓	✓	✓	✓
18	18-1 โถง FireMan Lift	✓	✓	✓		✓	✓	✓	✓	✓
18	18-2 ทางเดิน ส/ท	✓	✓	✓		✓	✓	✓	✓	✓
17	18-1 โถง FireMan Lift	✓	✓	✓		✓	✓	✓	✓	✓
17	18-2 ทางเดิน ส/ท	✓	✓	✓		✓	✓	✓	✓	✓
16	18-1 โถง FireMan Lift	✓	✓	✓		✓	✓	✓	✓	✓
16	18-2 ทางเดิน ส/ท	✓	✓	✓		✓	✓	✓	✓	✓
15	18-1 โถง FireMan Lift	✓	✓	✓		✓	✓	✓	✓	✓
15	18-2 ทางเดิน ส/ท	✓	✓	✓		✓	✓	✓	✓	✓

Remark / หมายเหตุ

Note : Please Mark N/A if not applicable, / Normal, X Abnormal / กรุณาใส่ N/A ถ้าไม่มีข้อมูล, / ปกติ, X ไม่ปกติ

Recorded By / จดบันทึกโดย — Signature / ลายเซ็น (Tech. / ช่าง) [redacted] Date / วันที่ 22/5/68 Time / เวลา

Checked By / ตรวจสอบโดย — Signature / ลายเซ็น (Tech. Sup. / หัวหน้าช่าง) Date / วันที่ 23/5/68 Time / เวลา

Verified By / ทบทวนตรวจสอบโดย — Signature / ลายเซ็น (BM / ผู้จัดการอาคาร) Date / วันที่ 30/5/68

F-ENG-PFP-003

Knight Frank

Fire Hose Cabinet Monthly Checklist

ใบรายงานการตรวจสอบตู้เก็บสายฉีดน้ำดับเพลิงประจำเดือน

Sheet No. / แผ่นที่ 3

Date / วันที่ 22 Month / เดือน พฤษภาคม Year / ปี 2568

Building / อาคารคอนเนอร์ ราชเทวี

Floor ชั้น	Location สถานที่	Fire Extinguisher ถังเคมีดับเพลิง	Water Valves วาล์วน้ำ	Hose Reel สายฉีดแบบหัวหมุน	Hose Rack สายฉีดแบบท่อม้าใบ	Nozzle หัวฉีดน้ำ	Leakage / Seal รอยรั่วและซีล	Cabinet / Glass / Key ตู้	กระจก	กุญแจ
14	14-1 โถง FireMan Lift	✓	✓	✓		✓	✓	✓	✓	✓
14	14-2 ทางเดิน ส/ท	✓	✓	✓		✓	✓	✓	✓	✓
12A	12A-1โถงFireMan Lift	✓	✓	✓		✓	✓	✓	✓	✓
12A	12A-2 ทางเดิน ส/ท	✓	✓	✓		✓	✓	✓	✓	✓
12	12-1 โถง FireMan Lift	✓	✓	✓		✓	✓	✓	✓	✓
12	12-2 ทางเดิน ส/ท	✓	✓	✓		✓	✓	✓	✓	✓
11	11-1 โถง FireMan Lift	✓	✓	✓		✓	✓	✓	✓	✓
11	11-2 ทางเดิน ส/ท	✓	✓	✓		✓	✓	✓	✓	✓
10	10-1 โถง FireMan Lift	✓	✓	✓		✓	✓	✓	✓	✓
10	10-2 ทางเดิน ส/ท	✓	✓	✓		✓	✓	✓	✓	✓
9	9-1 โถง FireMan Lift	✓	✓	✓		✓	✓	✓	✓	✓
9	9-2 ทางเดิน ส/ท	✓	✓	✓		✓	✓	✓	✓	✓
8	8-1 โถง FireMan Lift	✓	✓	✓		✓	✓	✓	✓	✓
8	8-2 ทางเดิน ส/ท	✓	✓	✓		✓	✓	✓	✓	✓
7	7-1 โถง FireMan Lift	✓	✓	✓		✓	✓	✓	✓	✓
7	7-2 ทางเดิน ส/ท	✓	✓	✓		✓	✓	✓	✓	✓
6	6-1 โถง FireMan Lift	✓	✓	✓		✓	✓	✓	✓	✓
6	6-2 ทางเดิน ส/ท	✓	✓	✓		✓	✓	✓	✓	✓
5	5-1 โถง FireMan Lift	✓	✓	✓		✓	✓	✓	✓	✓
5	5-2 ทางเดิน ส/ท	✓	✓	✓		✓	✓	✓	✓	✓
4	4-1 โถง FireMan Lift	✓	✓	✓		✓	✓	✓	✓	✓
4	4-2 ทางเดิน ส/ท	✓	✓	✓		✓	✓	✓	✓	✓
3	โถง FireMan Lift	✓	✓	✓		✓	✓	✓	✓	✓
2.4	โถง FireMan Lift	✓	✓	✓		✓	✓	✓	✓	✓
2.3	โถง FireMan Lift	✓	✓	✓		✓	✓	✓	✓	✓

Remark / หมายเหตุ

Note : Please Mark N/A if not applicable, / Normal, X Abnormal / กรุณาใส่ N/A ถ้าไม่มีข้อมูล, / ปกติ, X ไม่ปกติ

Recorded By / จดบันทึกโดย — Signature / ลายเซ็น (Tech. / ช่าง) [redacted] Date / วันที่ 22/5/68 Time / เวลา

Checked By / ตรวจสอบโดย — Signature / ลายเซ็น (Tech. Sup. / หัวหน้าช่าง) Date / วันที่ 23/5/68 Time / เวลา

Verified By / ทบทวนตรวจสอบโดย — Signature / ลายเซ็น (BM / ผู้จัดการอาคาร) Date / วันที่ 30/5/68

F-ENG-PFP-003

Knight Frank

Fire Hose Cabinet Monthly Checklist

ใบรายงานการตรวจสอบตู้เก็บสายฉีดน้ำดับเพลิงประจำเดือน

Sheet No. / แผ่นที่ 4

Date / วันที่ 22 Month / เดือน พฤษภาคม Year / ปี 2568

Building / อาคารคอนเนอร์ ราชเทวี

Floor ชั้น	Location สถานที่	Fire Extinguisher ถังเคมีดับเพลิง	Water Valves วาล์วน้ำ	Hose Reel สายฉีดแบบหัวหมุน	Hose Rack สายฉีดแบบท่อม้าใบ	Nozzle หัวฉีดน้ำ	Leakage / Seal รอยรั่วและซีล	Cabinet / Glass / Key ตู้	กระจก	กุญแจ
2.2	โถง FireMan Lift	✓	✓	✓		✓	✓	✓	✓	✓
2.1	โถง FireMan Lift	✓	✓	✓		✓	✓	✓	✓	✓
1	โถง FireMan Lift	✓	✓	✓	✓	✓	✓	✓	✓	✓
B1	โถง FireMan Lift	✓	✓	✓		✓	✓	✓	✓	✓
B2	โถง FireMan Lift	✓	✓	✓		✓	✓	✓	✓	✓
B3	โถง FireMan Lift	✓	✓	✓		✓	✓	✓	✓	✓

Remark / หมายเหตุ

Note : Please Mark N/A if not applicable, / Normal, X Abnormal / กรุณาใส่ N/A ถ้าไม่มีข้อมูล, / ปกติ, X ไม่ปกติ

Recorded By / จดบันทึกโดย — Signature / ลายเซ็น (Tech. / ช่าง) [redacted] Date / วันที่ 22/5/68 Time / เวลา

Checked By / ตรวจสอบโดย — Signature / ลายเซ็น (Tech. Sup. / หัวหน้าช่าง) Date / วันที่ 23/5/68 Time / เวลา

Verified By / ทบทวนตรวจสอบโดย — Signature / ลายเซ็น (BM / ผู้จัดการอาคาร) Date / วันที่ 30/5/68

F-ENG-PFP-003

PLUS+

บริษัท พลัส พร็อพเพอร์ตี้ จำกัด
ตารางตรวจเช็ค GEN - สัปดาห์

รหัสงาน	RE/GEN-W
รหัสเครื่องจักร	GENERRATOR
เลขที่ใบงาน	PM250100002
วันที่ปฏิบัติ	02/01/2025
ชื่ออาคาร	CNR | 2.3 | พื้นที่ส่วนกลาง 2.3 | ห้อง Generater

ลำดับ	รายการ	ผลการตรวจเช็ค			หมายเหตุ
		ดี	แก้ไข	อาการเสีย	
	ตรวจเช็คตู้ GPC				
1	ตรวจเช็คไฟแสดงการทำงาน	✔			
2	ไฟชาร์จ BATTERY	✔			
	ไฟชาร์จ BATTERY....26.7....แอมป์				
3	วัดกระแส	✔			
	S....0....แอมป์				
	R....0....แอมป์				
	T....0....แอมป์				
4	ชั่วโมงการทำงาน	✔			
	STOP....34.45....ชม.				
	START....34.39....ชม.				
5	ความถี่	✔			
	ความถี่....50.1....HZ				
6	วัดแรงดัน	✔			
	T-R....400....โวล์ต				
	R-S....400....โวล์ต				
	S-T....399....โวล์ต				
	ตรวจเช็คการทำงานของเครื่องยนต์				
1	เวลา	✔			
	STOP....13.24....น.				
	START....13.18....น.				
2	ชั่วโมงการทำงาน	✔			
	STOP....34.45....ชม.				
	START....34.39....ชม.				

ลำดับ	รายการ	ผลการตรวจเช็ค			หมายเหตุ
		ดี	แก้ไข	อาการเสีย	
3	อุณหภูมิน้ำมันหล่อลื่น	✔			
	อุณหภูมิน้ำมันหล่อลื่น....86....F				
4	อุณหภูมิน้ำหล่อเย็น	✔			
	อุณหภูมิน้ำหล่อเย็น....84....F				
5	แรงดันน้ำมันหล่อลื่น	✔			
	แรงดันน้ำมันหล่อลื่น....51....PSI				
6	แรงดันน้ำมันเชื้อเพลิง	✔			
	แรงดันน้ำมันเชื้อเพลิง....0....PSI				
7	ความเร็วรอบ	✔			
	ความเร็วรอบ....1500....RPM				
	ตรวจเช็คเครื่องยนต์				
1	ตรวจเช็คระดับน้ำหล่อเย็น	✔			
2	ตรวจเช็คสภาพเครื่องยนต์	✔			
3	ตรวจเช็คสภาพอุปกรณ์ภายในตู้ควบคุมที่ตัวเครื่อง	✔			
4	ตรวจเช็คระดับน้ำมันหล่อลื่น	✔			
5	ตรวจเช็คสภาพอุปกรณ์ที่ตู้ ATS	✔			
6	ตรวจเช็คระบบ MANUAL START	✔			
7	ตรวจเช็คท่อไอเสีย	✔			
8	ตรวจเช็คค่าความต่างศักย์ของ BATTERY	✔			
9	ตรวจเช็คสภาพ BATTERY	✔			
10	ระดับน้ำมันเชื้อเพลิง	✔			
	ระดับน้ำมันเชื้อเพลิง....725....ลิตร				
11	ตรวจเช็คการทำงานของ TIMER ของชุด ATS	✔			
12	ตรวจเช็คท่อไอเสีย	✔			
13	ตรวจเช็คระบบระบายความร้อน	✔			
14	ตรวจเช็คอุปกรณ์เสริมเครื่อง	✔			
15	ตรวจเช็คสายพาน	✔			

รายชื่อพนักงานที่ปฏิบัติงาน

[redacted] .....

ชื่อผู้ควบคุม/ผู้ตรวจสอบ

[redacted] .....

หมายเหตุ

รายละเอียด PM Generator ประจำสัปดาห์

สาเหตุ -

คำแนะนำ -

การแก้ปัญหา -

บันทึกผลการปฏิบัติ

☑ 1.ปฏิบัติงานเสร็จเรียบร้อย

☐ 2.ปฏิบัติงานเสร็จแล้วพบสิ่งที่ต้องแก้ไขอีก (CM)

PLUS+

บริษัท พลัส พร็อพเพอร์ตี้ จำกัด
ตารางตรวจเช็ค GEN - สัปดาห์

รหัสงาน	RE/GEN-W
รหัสเครื่องจักร	GENERRATOR
เลขที่ใบงาน	PM250100003
วันที่ปฏิบัติ	09/01/2025
ชื่ออาคาร	CNR | 2.3 | พื้นที่ส่วนกลาง 2.3 | ห้อง Generater

ลำดับ	รายการ	ผลการตรวจเช็ค			หมายเหตุ
		ดี	แก้ไข	อาการเสีย	
	ตรวจเช็คตู้ GPC				
1	ความถี่	✔			
	ความถี่....50....HZ				
2	วัดแรงดัน	✔			
	R-S....400....โวล์ต				
	S-T....399....โวล์ต				
	T-R....400....โวล์ต				
3	วัดกระแส	✔			
	S....0....แอมป์				
	R....0....แอมป์				
	T....0....แอมป์				
4	ชั่วโมงการทำงาน	✔			
	STOP....34.50....ชม.				
	START....34.45....ชม.				
5	ตรวจเช็คไฟแสดงการทำงาน	✔			
6	ไฟชาร์จ BATTERY	✔			
	ไฟชาร์จ BATTERY....28.2....แอมป์				
	ตรวจเช็คการทำงานของเครื่องยนต์				
1	แรงดันน้ำมันเชื้อเพลิง	✔			
	แรงดันน้ำมันเชื้อเพลิง....0....PSI				
2	ความเร็วรอบ	✔			
	ความเร็วรอบ....1500....RPM				
3	เวลา	✔			
	STOP....15.00....น.				

ลำดับ	รายการ	ผลการตรวจเช็ค			หมายเหตุ
		ดี	แก้ไข	อาการเสีย	
	START.....14.54.....น.				
4	ชั่วโมงการทำงาน	✔			
	START.....34.45.....ชม.				
	STOP.....34.50.....ชม.				
5	อุณหภูมิน้ำมันหล่อลื่น	✔			
	อุณหภูมิน้ำมันหล่อลื่น.....91.....F				
6	อุณหภูมิน้ำหล่อเย็น	✔			
	อุณหภูมิน้ำหล่อเย็น.....86.....F				
7	แรงดันน้ำมันหล่อลื่น	✔			
	แรงดันน้ำมันหล่อลื่น.....51.....PSI				
	ตรวจเช็คเครื่องยนต์				
1	ระดับน้ำมันเชื้อเพลิง	✔			
	ระดับน้ำมันเชื้อเพลิง.....700.....ลิตร				
2	ตรวจเช็คการทำงานของ TIMER ของชุด ATS	✔			
3	ตรวจเช็คสายพาน	✔			
4	ตรวจเช็คระดับน้ำมันหล่อลื่น	✔			
5	ตรวจเช็คสภาพอุปกรณ์ที่ตู้ ATS	✔			
6	ตรวจเช็คระบบ MANUAL START	✔			
7	ตรวจเช็คท่ออากาศไอดี	✔			
8	ตรวจเช็คระบบระบายความร้อน	✔			
9	ตรวจเช็คอุปกรณ์ยึดเครื่อง	✔			
10	ตรวจเช็คระดับน้ำหล่อเย็น	✔			
11	ตรวจเช็คสภาพเครื่องยนต์	✔			
12	ตรวจเช็คสภาพอุปกรณ์ภายในตู้ควบคุมที่ตัวเครื่อง	✔			
13	ตรวจเช็คท่ออากาศไอเสีย	✔			
14	ตรวจเช็คค่าความถ่วงจำเพาะของ BATTERY	✔			
15	ตรวจเช็คสภาพ BATTERY	✔			

รายชื่อพนักงานที่ปฏิบัติงาน

[redacted]

ชื่อผู้ควบคุม/ผู้ตรวจสอบ

.....

หมายเหตุ

รายละเอียด PM generator ประจำสัปดาห์

สาเหตุ -

คำแนะนำ -

การแก้ปัญหา -

บันทึกผลการปฏิบัติ

☑ 1.ปฏิบัติงานเสร็จเรียบร้อย ☐ 2.ปฏิบัติงานเสร็จแล้วพบเสียต้องแก้ไขอีก (CM)

บริษัท พลัส พร้อพเพอร์ตี้ จำกัด

PLUS+

ตารางตรวจเช็ค GEN - สัปดาห์

รหัสงาน	RE/GEN-W
รหัสเครื่องจักร	GENERRATOR
เลขที่ใบงาน	PM250100004
วันที่ปฏิบัติ	16/01/2025
ชื่ออาคาร	CNR | 2.3 | พื้นที่ส่วนกลาง 2.3 | ห้อง Generater

ลำดับ	รายการ	ผลการตรวจเช็ค			หมายเหตุ
		ดี	แก้ไข	อาการเสีย	
	ตรวจเช็คการทำงานของเครื่องยนต์				
1	ความเร็วรอบ	✔			
	ความเร็วรอบ.....1500.....RPM				
2	เวลา	✔			
	STOP.....14.10.....น.				
	START.....14.05.....น.				
3	ชั่วโมงการทำงาน	✔			
	START.....34.51.....ชม.				
	STOP.....34.57.....ชม.				
4	อุณหภูมิน้ำมันหล่อลื่น	✔			
	อุณหภูมิน้ำมันหล่อลื่น.....98.....F				
5	อุณหภูมิน้ำหล่อเย็น	✔			
	อุณหภูมิน้ำหล่อเย็น.....95.....F				
6	แรงดันน้ำมันหล่อลื่น	✔			
	แรงดันน้ำมันหล่อลื่น.....49.....PSI				
7	แรงดันน้ำมันเชื้อเพลิง	✔			
	แรงดันน้ำมันเชื้อเพลิง.....0.....PSI				
	ตรวจเช็คตู้ GPC				
1	วัดกระแส	✔			
	S.....0.....แอมป์				
	R.....0.....แอมป์				
	T.....0.....แอมป์				
2	ชั่วโมงการทำงาน	✔			
	STOP.....34.57.....ชม.				

ลำดับ	รายการ	ผลการตรวจเช็ค			หมายเหตุ
		ดี	แก้ไข	อาการเสีย	
	START.....34.51.....ชม.				
3	ความถี่	✔			
	ความถี่.....50.....HZ				
4	วัดแรงดัน	✔			
	S-T.....399.....โวล์ต				
	R-S.....400.....โวล์ต				
	T-R.....400.....โวล์ต				
5	ตรวจเช็คไฟแสดงการทำงาน	✔			
6	ไฟชาร์จ BATTERY	✔			
	ไฟชาร์จ BATTERY.....28.1.....แอมป์				
	ตรวจเช็คเครื่องยนต์				
1	ตรวจเช็คระบบระบายความร้อน	✔			
2	ตรวจเช็คท่ออากาศไอดี	✔			
3	ตรวจเช็คสภาพอุปกรณ์ที่ตู้ ATS	✔			
4	ตรวจเช็คระบบ MANUAL START	✔			
5	ตรวจเช็คอุปกรณ์ยึดเครื่อง	✔			
6	ตรวจเช็คสายพาน	✔			
7	ตรวจเช็คระดับน้ำมันหล่อลื่น	✔			
8	ตรวจเช็คการทำงานของ TIMER ของชุด ATS	✔			
9	ตรวจเช็คระดับน้ำหล่อเย็น	✔			
10	ตรวจเช็คสภาพเครื่องยนต์	✔			
11	ตรวจเช็คสภาพอุปกรณ์ภายในตู้ควบคุมที่ตัวเครื่อง	✔			
12	ตรวจเช็คท่ออากาศไอเสีย	✔			
13	ตรวจเช็คค่าความถ่วงจำเพาะของ BATTERY	✔			
14	ตรวจเช็คสภาพ BATTERY	✔			
15	ระดับน้ำมันเชื้อเพลิง	✔			
	ระดับน้ำมันเชื้อเพลิง.....700.....ลิตร				

รายชื่อพนักงานที่ปฏิบัติงาน

[redacted]

ชื่อผู้ควบคุม/ผู้ตรวจสอบ

.....

หมายเหตุ

รายละเอียด ประจำสัปดาห์

สาเหตุ -

คำแนะนำ -

การแก้ปัญหา -

บันทึกผลการปฏิบัติ

☑ 1.ปฏิบัติงานเสร็จเรียบร้อย ☐ 2.ปฏิบัติงานเสร็จแล้วพบสิ่งที่ต้องแก้ไขอีก (CM)

PLUS+

บริษัท พลัส พร็อพเพอร์ตี้ จำกัด

ตารางตรวจเช็ค GEN - สัปดาห์

รหัสงาน	RE/GEN-W
รหัสเครื่องจักร	GENERATOR
เลขที่ใบงาน	PM250100005
วันที่ปฏิบัติ	25/01/2025
ชื่องานหลัก	CNR | 2.3 | พื้นที่ส่วนกลาง 2.3 | ห้อง Generater

ลำดับ	รายการ	ผลการตรวจเช็ค			หมายเหตุ
		ดี	แก้ไข	อาการเสีย	
	ตรวจเช็คการทำงานของเครื่องยนต์				
1	เวลา	✔			
	STOP....35.03....น.				
	START....34.57....น.				
2	ความเร็วรอบ	✔			
	ความเร็วรอบ....1500....RPM				
3	ชั่วโมงการทำงาน	✔			
	START....34.57....ชม.				
	STOP....35.03....ชม.				
4	อุณหภูมิน้ำมันหล่อลื่น	✔			
	อุณหภูมิน้ำมันหล่อลื่น....86....F				
5	อุณหภูมิน้ำหล่อเย็น	✔			
	อุณหภูมิน้ำหล่อเย็น....0....F				
6	แรงดันน้ำมันหล่อลื่น	✔			
	แรงดันน้ำมันหล่อลื่น....47....PSI				
7	แรงดันน้ำมันเชื้อเพลิง	✔			
	แรงดันน้ำมันเชื้อเพลิง....0....PSI				
	ตรวจเช็คตู้ CPC				
1	วัดกระแส	✔			
	S....0....แอมป์				
	R....0....แอมป์				
	T....0....แอมป์				
2	ชั่วโมงการทำงาน	✔			
	STOP....14.30....ชม.				

ลำดับ	รายการ	ผลการตรวจเช็ค			หมายเหตุ
		ดี	แก้ไข	อาการเสีย	
	START....14.24....ชม.				
3	ความถี่	✔			
	ความถี่....0....HZ				
4	วัดแรงดัน	✔			
	S-T....0....โวล์ต				
	R-S....0....โวล์ต				
	T-R....0....โวล์ต				
5	ตรวจเช็คไฟแสดงการทำงาน	✔			
6	ไฟชาร์จ BATTERY	✔			
	ไฟชาร์จ BATTERY....28.1....แอมป์				
	ตรวจเช็คเครื่องยนต์				
1	ระดับน้ำมันเชื้อเพลิง	✔			
	ระดับน้ำมันเชื้อเพลิง....680....ลิตร				
2	ตรวจเช็คการทำงานของ TIMER ของชุด ATS	✔			
3	ตรวจเช็คท่ออากาศไอดี	✔			
4	ตรวจเช็คระบบระบายความร้อน	✔			
5	ตรวจเช็คอุปกรณ์แท่นเครื่อง	✔			
6	ตรวจเช็คสายพาน	✔			
7	ตรวจเช็คระดับน้ำมันหล่อลื่น	✔			
8	ตรวจเช็คสภาพอุปกรณ์ตู้ ATS	✔			
9	ตรวจเช็คระบบ MANUAL START	✔			
10	ตรวจเช็คระดับน้ำหล่อเย็น	✔			
11	ตรวจเช็คสภาพเครื่องยนต์	✔			
12	ตรวจเช็คสภาพอุปกรณ์ภายในตู้ควบคุมที่ตัวเครื่อง	✔			
13	ตรวจเช็คท่ออากาศไอเสีย	✔			
14	ตรวจเช็คค่าความถ่วงจำเพาะของ BATTERY	✔			
15	ตรวจเช็คสภาพ BATTERY	✔			

รายชื่อพนักงานที่ปฏิบัติงาน

[redacted] .....

ชื่อผู้ควบคุม/ผู้ตรวจสอบ

.....

หมายเหตุ

รายละเอียด PM generator ประจำสัปดาห์

สาเหตุ -

คำแนะนำ -

การแก้ปัญหา -

บันทึกผลการปฏิบัติ

☑ 1.ปฏิบัติงานเสร็จเรียบร้อย ☐ 2.ปฏิบัติงานเสร็จแล้วพบสิ่งที่ต้องแก้ไขอีก (CM)

PLUS+

บริษัท พลัส พร็อพเพอร์ตี้ จำกัด
ตารางตรวจเช็ค GEN - สัปดาห์

รหัสงาน	RE/GEN-W
รหัสเครื่องจักร	GENERRATOR
เลขที่ใบงาน	PM250100006
วันที่ปฏิบัติ	30/01/2025
ชื่ออาคาร	CNR | 2.3 | พื้นที่ส่วนกลาง 2.3 | ห้อง Generater

ลำดับ	รายการ	ผลการตรวจเช็ค			หมายเหตุ
		ดี	แก้ไข	อาการเสีย	
	ตรวจเช็คเครื่องยนต์				
1	ตรวจเช็คการทำงานของ TIMER ของชุด ATS	✔			
2	ตรวจเช็คท่ออากาศไอดี	✔			
3	ตรวจเช็คระบบระบายความร้อน	✔			
4	ตรวจเช็คระดับน้ำหล่อเย็น	✔			
5	ตรวจเช็คสภาพเครื่องยนต์	✔			
6	ตรวจเช็คสภาพอุปกรณ์ภายในตู้ควบคุมที่ตัวเครื่อง	✔			
7	ตรวจเช็คท่อไอเสีย	✔			
8	ตรวจเช็คค่าความต่างศักย์ของ BATTERY	✔			
9	ตรวจเช็คสภาพ BATTERY	✔			
10	ตรวจเช็คอุปกรณ์แท่นเครื่อง	✔			
11	ตรวจเช็คสายพาน	✔			
12	ตรวจเช็คระดับน้ำมันหล่อลื่น	✔			
13	ระดับน้ำมันเชื้อเพลิง	✔			
	ระดับน้ำมันเชื้อเพลิง....710....ลิตร				
14	ตรวจเช็คสภาพอุปกรณ์ตู้ ATS	✔			
15	ตรวจเช็คระบบ MANUAL START	✔			
	ตรวจเช็คตู้ GFC				
1	วัดกระแส	✔			
	T....0....แอมป์				
	R....0....แอมป์				
	S....0....แอมป์				
2	ชั่วโมงการทำงาน	✔			
	STOP....35.09....ชม.				
	START....35.03....ชม.				
3	ตรวจเช็คไฟแสดงการทำงาน	✔			
4	ไฟชาร์จ BATTERY	✔			
	ไฟชาร์จ BATTERY....26.7....แอมป์				
5	ความถี่	✔			
	ความถี่....50.0....HZ				
6	วัดแรงดัน	✔			
	R-S....400....โวล์ต				
	T-R....400....โวล์ต				
	S-T....399....โวล์ต				
	ตรวจเช็คการทำงานของเครื่องยนต์				
1	ความเร็วรอบ	✔			
	ความเร็วรอบ....1500....RPM				
2	เวลา	✔			
	STOP....16.17....น.				
	START....16.11....น.				
3	ชั่วโมงการทำงาน	✔			
	START....35.03....ชม.				
	STOP....35.09....ชม.				
4	อุณหภูมิน้ำมันหล่อลื่น	✔			
	อุณหภูมิน้ำมันหล่อลื่น....84....F				
5	อุณหภูมิน้ำหล่อเย็น	✔			
	อุณหภูมิน้ำหล่อเย็น....82....F				
6	แรงดันน้ำมันหล่อลื่น	✔			
	แรงดันน้ำมันหล่อลื่น....52....PSI				
7	แรงดันน้ำมันเชื้อเพลิง	✔			
	แรงดันน้ำมันเชื้อเพลิง....0....PSI				

รายชื่อพนักงานที่ปฏิบัติงาน

[redacted] .....

ชื่อผู้ควบคุมผู้ตรวจสอบ

[redacted] .....

หมายเหตุ

รายละเอียด PM Generator ประจำสัปดาห์

สาเหตุ -

ข้อแนะนำ -

การแก้ปัญหา -

บันทึกผลการปฏิบัติ

☑ 1.ปฏิบัติงานเสร็จเรียบร้อย

☐ 2.ปฏิบัติงานเสร็จแล้วพบสิ่งที่ต้องแก้ไขอีก (CM)

PLUS+

บริษัท พลัส พร็อพเพอร์ตี้ จำกัด
ตารางตรวจเช็ค GEN - สัปดาห์

รหัสงาน	RE/GEN-W
รหัสเครื่องจักร	GENERRATOR
เลขที่ใบงาน	PM250200002
วันที่ปฏิบัติ	06/02/2025
ชื่ออาคาร	CNR | 2.3 | พื้นที่ส่วนกลาง 2.3 | ห้อง Generater

ลำดับ	รายการ	ผลการตรวจเช็ค			หมายเหตุ
		ดี	แก้ไข	อาการเสีย	
	ตรวจเช็คการทำงานของเครื่องยนต์				
1	แรงดันน้ำมันหล่อลื่น	✔			
	แรงดันน้ำมันหล่อลื่น....48....PSI				
2	แรงดันน้ำมันเชื้อเพลิง	✔			
	แรงดันน้ำมันเชื้อเพลิง....0....PSI				
3	อุณหภูมิน้ำมันหล่อลื่น	✔			
	อุณหภูมิน้ำมันหล่อลื่น....105....F				
4	อุณหภูมิน้ำหล่อเย็น	✔			
	อุณหภูมิน้ำหล่อเย็น....102....F				
5	ความเร็วรอบ	✔			
	ความเร็วรอบ....1500....RPM				
6	เวลา	✔			
	STOP....17.05....น.				
	START....16.59....น.				
7	ชั่วโมงการทำงาน	✔			
	START....35.09....ชม.				
	STOP....35.15....ชม.				
	ตรวจเช็คตู้ GFC				
1	ความถี่	✔			
	ความถี่....50.0....HZ				
2	ไฟชาร์จ BATTERY	✔			
	ไฟชาร์จ BATTERY....26.7....แอมป์				
3	วัดกระแส	✔			
	T....0....แอมป์				

ลำดับ	รายการ	ผลการตรวจเช็ค			หมายเหตุ
		ดี	แก้ไข	อาการเสีย	
	S....0....แอมป์				
	R....0....แอมป์				
4	ชั่วโมงการทำงาน	✔			
	STOP....35.15....ชม.				
	START....35.09....ชม.				
5	ตรวจเช็คไฟแสดงการทำงาน	✔			
6	วัดแรงดัน	✔			
	S-T....399....โวล์ต				
	T-R....400....โวล์ต				
	R-S....400....โวล์ต				
	ตรวจเช็คเครื่องยนต์				
1	ตรวจเช็คสายพาน	✔			
2	ตรวจเช็คสภาพอุปกรณ์ที่ตู้ ATS	✔			
3	ตรวจเช็คระบบ MANUAL START	✔			
4	ตรวจเช็คสภาพ BATTERY	✔			
5	ระดับน้ำมันเชื้อเพลิง	✔			
	ระดับน้ำมันเชื้อเพลิง....710....ลิตร				
6	ตรวจเช็คการทำงานของ TIMER ของชุด ATS	✔			
7	ตรวจเช็คระดับน้ำหล่อเย็น	✔			
8	ตรวจเช็คท่อไอเสีย	✔			
9	ตรวจเช็คระบบระบายความร้อน	✔			
10	ตรวจเช็คอุปกรณ์แท่นเครื่อง	✔			
11	ตรวจเช็คสภาพเครื่องยนต์	✔			
12	ตรวจเช็คสภาพอุปกรณ์ภายในตู้ควบคุมที่ตัวเครื่อง	✔			
13	ตรวจเช็คท่อไอเสีย	✔			
14	ตรวจเช็คค่าความถ่วงจำเพาะของ BATTERY	✔			
15	ตรวจเช็คระดับน้ำมันหล่อเย็น	✔			

รายชื่อพนักงานที่ปฏิบัติงาน

[redacted] .....

ชื่อผู้ควบคุม/ผู้ตรวจสอบ

[redacted] .....

หมายเหตุ

รายละเอียด PM Generator ประจำสัปดาห์

สาเหตุ -

คำแนะนำ -

การแก้ปัญหา -

บันทึกผลการปฏิบัติ

☑ 1.ปฏิบัติงานเสร็จเรียบร้อย ☐ 2.ปฏิบัติงานเสร็จแล้วพบสิ่งที่ต้องแจ้งซ่อม (CM)

บริษัท พลัส พร้อทเพอร์ตี้ จำกัด

PLUS+

ตารางตรวจเช็ค GEN - สัปดาห์

รหัสงาน	RE/GEN-W
รหัสเครื่องจักร	GENERRATOR
เลขที่ใบงาน	PM250200003
วันที่ปฏิบัติ	13/02/2025
ชื่ออาคาร	CNR [2.3] พื้นที่ส่วนกลาง 2.3 [ท่อ4 Generator

ลำดับ	รายการ	ผลการตรวจเช็ค			หมายเหตุ
		ดี	แก้ไข	อาการเสีย	
	ตรวจเช็คตู้ G/C				
1	ชั่วโมงการทำงาน	✔			
	START....35.15....ชม.				
	STOP....35.21....ชม.				
2	ตรวจเช็คไฟแสดงการทำงาน	✔			
3	ไฟชาร์จ BATTERY	✔			
	ไฟชาร์จ BATTERY....27.8....แอมป์				
4	วัดกระแส	✔			
	R....0....แอมป์				
	T....0....แอมป์				
	S....0....แอมป์				
5	ความถี่	✔			
	ความถี่....50.0....HZ				
6	วัดแรงดัน	✔			
	T-R....400....โวล์ต				
	R-S....400....โวล์ต				
	S-T....399....โวล์ต				
	ตรวจเช็คเครื่องยนต์				
1	ตรวจเช็คระดับน้ำหล่อเย็น	✔			
2	ตรวจเช็คระบบ MANUAL START	✔			
3	ตรวจเช็คระบบระบายความร้อน	✔			
4	ตรวจเช็คท่อไอเสีย	✔			
5	ตรวจเช็คสภาพเครื่องยนต์	✔			
6	ตรวจเช็คสภาพอุปกรณ์ภายในตู้ควบคุมที่ตัวเครื่อง	✔			

ลำดับ	รายการ	ผลการตรวจเช็ค			หมายเหตุ
		ดี	แก้ไข	อาการเสีย	
7	ตรวจเช็คท่อไอเสีย	✔			
8	ตรวจเช็คค่าความถ่วงจำเพาะของ BATTERY	✔			
9	ตรวจเช็คสภาพ BATTERY	✔			
10	ระดับน้ำมันเชื้อเพลิง	✔			
	ระดับน้ำมันเชื้อเพลิง....700....ลิตร				
11	ตรวจเช็คการทำงานของ TIMER ของชุด ATS	✔			
12	ตรวจเช็คอุปกรณ์แท่นเครื่อง	✔			
13	ตรวจเช็คสายพาน	✔			
14	ตรวจเช็คระดับน้ำมันหล่อเย็น	✔			
15	ตรวจเช็คสภาพอุปกรณ์ที่ตู้ ATS	✔			
	ตรวจเช็คการทำงานของเครื่องยนต์				
1	เวลา	✔			
	START....14.25....น.				
	STOP....14.31....น.				
2	ชั่วโมงการทำงาน	✔			
	STOP....35.21....ชม.				
	START....35.16....ชม.				
3	อุณหภูมิน้ำมันหล่อลื่น	✔			
	อุณหภูมิน้ำมันหล่อลื่น....95....F				
4	อุณหภูมิน้ำหล่อเย็น	✔			
	อุณหภูมิน้ำหล่อเย็น....100....F				
5	แรงดันน้ำมันหล่อลื่น	✔			
	แรงดันน้ำมันหล่อลื่น....49....PSI				
6	แรงดันน้ำมันเชื้อเพลิง	✔			
	แรงดันน้ำมันเชื้อเพลิง....0....PSI				
7	ความเร็วรอบ	✔			
	ความเร็วรอบ....1500....RPM				

รายชื่อพนักงานที่ปฏิบัติงาน

[redacted] .....

ชื่อผู้ควบคุม/ผู้ตรวจสอบ

.....

หมายเหตุ

รายละเอียด PM generator ประจำสัปดาห์

สาเหตุ -

คำแนะนำ -

การแก้ปัญหา -

บันทึกผลการปฏิบัติ

☑ 1.ปฏิบัติงานเสร็จเรียบร้อย ☐ 2.ปฏิบัติงานเสร็จแล้วพบสิ่งที่ต้องแจ้งซ่อม (CM)

PLUS+

บริษัท พลัส พร็อพเพอร์ตี้ จำกัด

ตารางตรวจเช็ค GEN - สัปดาห์

รหัสงาน	RE/GEN-W
รหัสเครื่องจักร	GENERRATOR
เลขที่ใบงาน	PM250200004
วันที่ปฏิบัติ	20/02/2025
ชื่ออาคาร	CNR | 2.3 | พื้นที่ส่วนกลาง 2.3 | ห้อง Generator

ลำดับ	รายการ	ผลการตรวจเช็ค			หมายเหตุ
		ดี	แก้ไข	อาการเสีย	
	ตรวจเช็คตู้ GPC				
1	ตรวจเช็คไฟแสดงการทำงาน	✔			
2	วัดแรงดัน	✔			
	R-S....400....โวล์ต				
	T-R....400....โวล์ต				
	S-T....399....โวล์ต				
3	วัดกระแส	✔			
	R....0....แอมป์				
	T....0....แอมป์				
	S....0....แอมป์				
4	ชั่วโมงการทำงาน	✔			
	START....35.21....ชม.				
	STOP....35.24....ชม.				
5	ความถี่	✔			
	ความถี่....50.0....HZ				
6	ไฟชาร์จ BATTERY	✔			
	ไฟชาร์จ BATTERY....26.7....แอมป์				
	ตรวจเช็คการทำงานของเครื่องยนต์				
1	เวลา	✔			
	START....15.19....น.				
	STOP....15.22....น.				
2	ชั่วโมงการทำงาน	✔			
	STOP....35.24....ชม.				
	START....35.21....ชม.				

ลำดับ	รายการ	ผลการตรวจเช็ค			หมายเหตุ
		ดี	แก้ไข	อาการเสีย	
3	อุณหภูมิน้ำมันหล่อลื่น	✔			
	อุณหภูมิน้ำมันหล่อลื่น....93....F				
4	อุณหภูมิน้ำหล่อเย็น	✔			
	อุณหภูมิน้ำหล่อเย็น....91....F				
5	ความเร็วรอบ	✔			
	ความเร็วรอบ.....1500....RPM				
6	แรงดันน้ำมันหล่อลื่น	✔			
	แรงดันน้ำมันหล่อลื่น....50....PSI				
7	แรงดันน้ำมันเชื้อเพลิง	✔			
	แรงดันน้ำมันเชื้อเพลิง....0....PSI				
	ตรวจเช็คเครื่องยนต์				
1	ตรวจเช็คสภาพอุปกรณ์ภายในตู้ควบคุมที่ตัวเครื่อง	✔			
2	ตรวจเช็คท่ออากาศไอเสีย	✔			
3	ตรวจเช็คระดับน้ำมันหล่อลื่น	✔			
4	ตรวจเช็คสภาพอุปกรณ์ตู้ ATS	✔			
5	ตรวจเช็คระบบ MANUAL START	✔			
6	ตรวจเช็คระดับน้ำหล่อเย็น	✔			
7	ตรวจเช็คสภาพเครื่องยนต์	✔			
8	ตรวจเช็คค่าความถ่วงจำเพาะของ BATTERY	✔			
9	ระดับน้ำมันเชื้อเพลิง	✔			
	ระดับน้ำมันเชื้อเพลิง....710....ลิตร				
10	ตรวจเช็คการทำงานของ TIMER ของชุด ATS	✔			
11	ตรวจเช็คท่ออากาศไอดี	✔			
12	ตรวจเช็คอุปกรณ์เสริมเครื่อง	✔			
13	ตรวจเช็คระบบระบายความร้อน	✔			
14	ตรวจเช็คสายพาน	✔			
15	ตรวจเช็คสภาพ BATTERY	✔			

รายชื่อพนักงานที่ปฏิบัติงาน

[redacted] .....

ชื่อผู้ควบคุม/ผู้ตรวจสอบ

[redacted] .....

หมายเหตุ

รายละเอียด PM Generator ประจำสัปดาห์

สาเหตุ -

คำแนะนำ -

การแก้ปัญหา -

บันทึกผลการปฏิบัติ

☑ 1.ปฏิบัติงานเสร็จเรียบร้อย ☐ 2.ปฏิบัติงานเสร็จแล้วพบสิ่งที่ต้องแจ้งซ่อม (CM)

PLUS+

บริษัท พลัส พร็อพเพอร์ตี้ จำกัด

ตารางตรวจเช็ค GEN - สัปดาห์

รหัสงาน	RE/GEN-W
รหัสเครื่องจักร	GENERRATOR
เลขที่ใบงาน	PM250200005
วันที่ปฏิบัติ	27/02/2025
ชื่ออาคาร	CNR | 2.3 | พื้นที่ส่วนกลาง 2.3 | ห้อง Generater

ลำดับ	รายการ	ผลการตรวจเช็ค			หมายเหตุ
		ดี	แก้ไข	อาการเสีย	
	ตรวจเช็คเครื่องยนต์				
1	ระดับน้ำมันเชื้อเพลิง	✔			
	ระดับน้ำมันเชื้อเพลิง....700....ลิตร				
2	ตรวจเช็คค่าความถ่วงจำเพาะของ BATTERY	✔			
3	ตรวจเช็คสภาพ BATTERY	✔			
4	ตรวจเช็คการทำงานของ TIMER ของชุด ATS	✔			
5	ตรวจเช็คท่อไอเสีย	✔			
6	ตรวจเช็คระบบระบายความร้อน	✔			
7	ตรวจเช็คระดับน้ำหล่อเย็น	✔			
8	ตรวจเช็คสภาพเครื่องยนต์	✔			
9	ตรวจเช็คสภาพอุปกรณ์ภายในตู้ควบคุมที่ตัวเครื่อง	✔			
10	ตรวจเช็คท่อไอเสีย	✔			
11	ตรวจเช็คอุปกรณ์แท่นเครื่อง	✔			
12	ตรวจเช็คสายพาน	✔			
13	ตรวจเช็คระดับน้ำมันหล่อลื่น	✔			
14	ตรวจเช็คสภาพอุปกรณ์ที่ตู้ ATS	✔			
15	ตรวจเช็คระบบ MANUAL START	✔			
	ตรวจเช็คตู้ GPC				
1	ไฟชาร์จ BATTERY	✔			
	ไฟชาร์จ BATTERY....26.7....แอมป์				
2	วัดกระแส	✔			
	T....0....แอมป์				
	S....0....แอมป์				
	R....0....แอมป์				

ลำดับ	รายการ	ผลการตรวจเช็ค			หมายเหตุ
		ดี	แก้ไข	อาการเสีย	
3	ตรวจเช็คไฟแสดงการทำงาน	✔			
4	ชั่วโมงการทำงาน	✔			
	STOP....35.27....ชม.				
	START....35.24....ชม.				
5	ความถี่	✔			
	ความถี่....50.0....HZ				
6	วัดแรงดัน	✔			
	T-R....400....โวล์ต				
	S-T....399....โวล์ต				
	R-S....400....โวล์ต				
	ตรวจเช็คการทำงานของเครื่องยนต์				
1	แรงดันน้ำมันเชื้อเพลิง	✔			
	แรงดันน้ำมันเชื้อเพลิง....0....PSI				
2	อุณหภูมิน้ำมันหล่อลื่น	✔			
	อุณหภูมิน้ำมันหล่อลื่น....89....F				
3	อุณหภูมิน้ำหล่อเย็น	✔			
	อุณหภูมิน้ำหล่อเย็น....89....F				
4	แรงดันน้ำมันหล่อลื่น	✔			
	แรงดันน้ำมันหล่อลื่น....51....PSI				
5	ความเร็วรอบ	✔			
	ความเร็วรอบ....1500....RPM.				
6	เวลา	✔			
	STOP....16.29....น.				
	START....16.26....น.				
7	ชั่วโมงการทำงาน	✔			
	START....35.24....ชม.				
	STOP....35.27....ชม.				

รายชื่อพนักงานที่ปฏิบัติงาน

[redacted] .....

ชื่อผู้ควบคุมผู้ตรวจสอบ

[redacted] .....

หมายเหตุ

รายละเอียด PM Generator ประจำสัปดาห์

สาเหตุ -

คำแนะนำ -

การแก้ปัญหา -

บันทึกผลการปฏิบัติ

☑ 1.ปฏิบัติงานเสร็จเรียบร้อย

☐ 2.ปฏิบัติงานเสร็จแล้วพบสิ่งที่ต้องแก้ไขอีก (CM)

PLUS+

บริษัท พลัส พร็อพเพอร์ตี้ จำกัด

ตารางตรวจเช็ค GEN - สัปดาห์

รหัสงาน	RE/GEN-W
รหัสเครื่องจักร	GENERRATOR
เลขที่ใบงาน	PM250300002
วันที่ปฏิบัติ	06/03/2025
ชื่ออาคาร	CNR | 2.3 | พื้นที่ส่วนกลาง 2.3 | ห้อง Generater

ลำดับ	รายการ	ผลการตรวจเช็ค			หมายเหตุ
		ดี	แก้ไข	อาการเสีย	
	ตรวจเช็คเครื่องยนต์				
1	ตรวจเช็คสภาพ BATTERY	✔			
2	ตรวจเช็คระดับน้ำหล่อเย็น	✔			
3	ตรวจเช็คสภาพเครื่องยนต์	✔			
4	ตรวจเช็คสภาพอุปกรณ์ภายในตู้ควบคุมที่ตัวเครื่อง	✔			
5	ตรวจเช็คท่อไอเสีย	✔			
6	ระดับน้ำมันเชื้อเพลิง	✔			
	ระดับน้ำมันเชื้อเพลิง....700....ลิตร				
7	ตรวจเช็คการทำงานของ TIMER ของชุด ATS	✔			
8	ตรวจเช็คท่อไอเสีย	✔			
9	ตรวจเช็คระบบระบายความร้อน	✔			
10	ตรวจเช็คค่าความถ่วงจำเพาะของ BATTERY	✔			
11	ตรวจเช็คอุปกรณ์แท่นเครื่อง	✔			
12	ตรวจเช็คสายพาน	✔			
13	ตรวจเช็คระดับน้ำมันหล่อลื่น	✔			
14	ตรวจเช็คสภาพอุปกรณ์ที่ตู้ ATS	✔			
15	ตรวจเช็คระบบ MANUAL START	✔			
	ตรวจเช็คตู้ GPC				
1	ไฟชาร์จ BATTERY	✔			
	ไฟชาร์จ BATTERY....26.7....แอมป์				
2	ตรวจเช็คไฟแสดงการทำงาน	✔			
3	วัดกระแส	✔			
	S....0....แอมป์				
	R....0....แอมป์				

ลำดับ	รายการ	ผลการตรวจเช็ค			หมายเหตุ
		ดี	แก้ไข	อาการเสีย	
	T....0....แอมป์				
4	ชั่วโมงการทำงาน	✔			
	START....35.27....ชม.				
	STOP....35.30....ชม.				
5	ความถี่	✔			
	ความถี่....50.0....HZ				
6	วัดแรงดัน	✔			
	T-R....400....โวล์ต				
	S-T....399....โวล์ต				
	R-S....400....โวล์ต				
	ตรวจเช็คการทำงานของเครื่องยนต์				
1	อุณหภูมิน้ำหล่อเย็น	✔			
	อุณหภูมิน้ำหล่อเย็น....89....F				
2	เวลา	✔			
	STOP....15.08....น.				
	START....15.05....น.				
3	ชั่วโมงการทำงาน	✔			
	STOP....35.30....ชม.				
	START....35.27....ชม.				
4	แรงดันน้ำมันเชื้อเพลิง	✔			
	แรงดันน้ำมันเชื้อเพลิง....0....PSI				
5	ความเร็วรอบ	✔			
	ความเร็วรอบ....1500....RPM				
6	อุณหภูมิน้ำมันหล่อลื่น	✔			
	อุณหภูมิน้ำมันหล่อลื่น....91....F				
7	แรงดันน้ำมันหล่อลื่น	✔			
	แรงดันน้ำมันหล่อลื่น....51....PSI				

รายชื่อพนักงานที่ปฏิบัติงาน

[redacted].....

ชื่อผู้ควบคุม/ผู้ตรวจสอบ

[redacted].....

หมายเหตุ

รายละเอียด PM Generator ประจำสัปดาห์

สาเหตุ -

คำแนะนำ -

การแก้ไขปัญหา -

บันทึกผลการปฏิบัติ

☑ 1.ปฏิบัติงานเสร็จเรียบร้อย ☐ 2.ปฏิบัติงานเสร็จแล้วพบสิ่งที่ต้องแจ้งซ่อม (CM)

PLUS+

บริษัท พลัส พร็อพเพอร์ตี้ จำกัด

ตารางตรวจเช็ค GEN - สัปดาห์

รหัสงาน	RE/GEN-W
รหัสเครื่องจักร	GENERRATOR
เลขที่ใบงาน	PM25030003
วันที่ปฏิบัติ	13/03/2025
ชื่ออาคาร	CNR | 2.3 | ชั้นที่ส่วนกลาง 2.3 | ห้อง Generater

ลำดับ	รายการ	ผลการตรวจเช็ค			หมายเหตุ
		ดี	แก้ไข	อาการเสีย	
	ตรวจเช็คการทำงานของเครื่องยนต์				
1	แรงดันน้ำมันหล่อลื่น	✔			
	แรงดันน้ำมันหล่อลื่น....50....PSI				
2	แรงดันน้ำมันเชื้อเพลิง	✔			
	แรงดันน้ำมันเชื้อเพลิง....0....PSI				
3	ความเร็วรอบ	✔			
	ความเร็วรอบ....1499....RPM				
4	อุณหภูมิน้ำหล่อเย็น	✔			
	อุณหภูมิน้ำหล่อเย็น....87....F				
5	เวลา	✔			
	STOP....14.33....น.				
	START....14.27....น.				
6	ชั่วโมงการทำงาน	✔			
	START....35.30....ชม.				
	STOP....35.36....ชม.				
7	อุณหภูมิน้ำมันหล่อลื่น	✔			
	อุณหภูมิน้ำมันหล่อลื่น....89....F				
	ตรวจเช็คตู้ G/C				
1	ความถี่	✔			
	ความถี่....50.1....HZ				
2	วัดแรงดัน	✔			
	S-T....399....โวล์ต				
	T-R....400....โวล์ต				
	R-S....400....โวล์ต				

ลำดับ	รายการ	ผลการตรวจเช็ค			หมายเหตุ
		ดี	แก้ไข	อาการเสีย	
3	วัดกระแส	✔			
	S....0....แอมป์				
	T....0....แอมป์				
	R....0....แอมป์				
4	ชั่วโมงการทำงาน	✔			
	STOP....35.36....ชม.				
	START....35.30....ชม.				
5	ไฟชาร์จ BATTERY	✔			
	ไฟชาร์จ BATTERY....26.7....แอมป์				
6	ตรวจเช็คไฟแสดงการทำงาน	✔			
	ตรวจเช็คเครื่องยนต์				
1	ตรวจเช็คระบบ MANUAL START	✔			
2	ตรวจเช็คอุปกรณ์แทนเครื่อง	✔			
3	ตรวจเช็คสายพาน	✔			
4	ตรวจเช็คระดับน้ำมันหล่อลื่น	✔			
5	ระดับน้ำมันเชื้อเพลิง	✔			
	ระดับน้ำมันเชื้อเพลิง....700....ลิตร				
6	ตรวจเช็คการทำงานของ TIMER ของชุด ATS	✔			
7	ตรวจเช็คท่อยางไอดี	✔			
8	ตรวจเช็คระบบระบายความร้อน	✔			
9	ตรวจเช็คสภาพอุปกรณ์ตู้ ATS	✔			
10	ตรวจเช็คสภาพ BATTERY	✔			
11	ตรวจเช็คระดับน้ำหล่อเย็น	✔			
12	ตรวจเช็คสภาพเครื่องยนต์	✔			
13	ตรวจเช็คสภาพอุปกรณ์ภายในตู้ควบคุมที่ตัวเครื่อง	✔			
14	ตรวจเช็คท่อยางไอเสีย	✔			
15	ตรวจเช็คค่าความถ่วงจำเพาะของ BATTERY	✔			

รายชื่อพนักงานที่ปฏิบัติงาน

[redacted]....

ชื่อผู้ควบคุม/ผู้ตรวจสอบ

[redacted].....

หมายเหตุ

รายละเอียด PM Generator ประจำสัปดาห์

สาเหตุ -

คำแนะนำ -

การแก้ไขปัญหา -

บันทึกผลการปฏิบัติ

☑ 1.ปฏิบัติงานเสร็จเรียบร้อย ☐ 2.ปฏิบัติงานเสร็จแล้วพบสิ่งที่ต้องแจ้งซ่อม (CM)

Knight Frank

Engine Fire Pump Weekly Checklist

ใบรายงานการตรวจสอบเครื่องปั๊มน้ำดับเพลิงประจำสัปดาห์(เครื่องยนต์) Hi Zone — Sheet No. / แผ่นที่..1....

Week / สัปดาห์..1.. Month / เดือน ..5.. Year / ปี 2568 — Building / อาคาร เดอะคอนเนอร์ ราชเทวี

	Description / รายละเอียด	Before Start ก่อนการเดินเครื่อง	☑ Manual เดินเครื่องด้วยมือ	☐ Automatic เดินเครื่องอัตโนมัติ	Remark หมายเหตุ
Engine Section / ส่วนเครื่องยนต์	Air Cold System ระบบระบายความร้อนด้วยอากาศ	N / A	N / A		
	Coolant Water Level Record บันทึกระดับน้ำระบายความร้อน	/	✓		
	Water Temperature Record บันทึกอุณหภูมิน้ำระบายความร้อน (C/F)	20 C / 68 F	57 C / 128 F		
	Oil Temperature Record บันทึกอุณหภูมิน้ำมันเครื่อง (C/F)	N / A	N / A		
	Oil Pressure Record บันทึกแรงดันน้ำมันเครื่อง (PSI)	0 PSI	70 PSI		
	Oil Level Record บันทึกระดับน้ำมันเครื่อง	[ ] ต่ำ, [✓] เต็ม, [ ] N/A	[ ] ต่ำ, [✓] เต็ม, [ ] N/A		
	Speed Record บันทึกความเร็วรอบ (RPM)	N / A	2866 RPM.		
	Belt Tension ความตึงสายพาน	/	/		
	Smoke Condition สภาพแม่ควัน	N / A	/		
	Diesel Level Record บันทึกระดับน้ำมันดีเซล	1400 / 1500 L	1397 / 1500		
	Engine Operating Hour (Reading) ผลรวมจำนวนการทำงานของเครื่อง (จากมิเตอร์)	4:11.01	4:15:00		
Pump Section / ส่วนเครื่องสูบน้ำ	Vibration & Noise การสั่นสะเทือนและเสียง	N / A	/		
	Grease & Bearing จาระบีและลูกปืน	N/A	/		
	Pressure IN Record บันทึกแรงดันทางเข้า (PSI) / (bar)	0 PSI	0 PSI		
	Pressure OUT Record บันทึกแรงดันทางออก (PSI) / (bar)	0 PSI	300 PSI		
	Pressure Relief Valve วาล์วควบคุมแรงดัน	/	/		
	Solenoid Valve โซลีนอยด์ วาล์ว	/	/		
Control Section / ชุดควบคุม	Battery Condition สภาพแบตเตอรี่	/	/		
	Distilled Water of Battery น้ำกลั่นแบตเตอรี่	/	/		
	Battery Charger ชุดชาร์ทแบตเตอรี่	/	/		
	Battery Voltage Record บันทึกแรงเคลื่อนไฟฟ้าตรง (DC Volts)	27.6 V / 27.2 V	27.7 V / 27.2 V		
	Battery Amperes Record บันทึกกระแสไฟฟ้าตรง (DC Amp.)	1.23 A / 1.24 A	1.27 A / 1.20 A		

Remark / หมายเหตุ

Note : Please Mark N/A if not applicable, / Normal, X Abnormal / กรุณาใส่ N/A ถ้าไม่มีข้อมูล, / ปกติ, X ไม่ปกติ

Done By / ดำเนินการโดย — Signature / ลายเซ็น (Tech. / ช่าง) — Date / วันที่ 3/5/68 — Time / เวลา 15.00

Checked By / ตรวจสอบโดย — Signature / ลายเซ็น (Tech. Sup. / หัวหน้าช่าง) — Date / วันที่ 4/5/68 — Time / เวลา 15.00

Verified by / ทบทวนตรวจสอบโดย — Signature/ลายเซ็น(BM /นิติกรอาคาร) [redacted] — Date / วันที่ 09/5/68

F-ENG-PFP-001

Knight Frank

Engine Fire Pump Weekly Checklist

ใบรายงานการตรวจสอบเครื่องสูบน้ำดับเพลิงประจำสัปดาห์(เครื่องยนต์) Hi Zone — Sheet No. / แผ่นที่..1....

Week / สัปดาห์..2.. Month / เดือน ~~เมษายน~~ พฤษภาคม Year / ปี 2568 — Building / อาคาร เดอะคอนเนอร์ ราชเทวี

	Description / รายละเอียด	Before Start ก่อนการเดินเครื่อง	☑ Manual เดินเครื่องด้วยมือ	☐ Automatic เดินเครื่องอัตโนมัติ	Remark หมายเหตุ
Engine Section / ส่วนเครื่องยนต์	Air Cold System ระบบระบายความร้อนด้วยอากาศ	N / A	N / A		
	Coolant Water Level Record บันทึกระดับน้ำระบายความร้อน	/	/		
	Water Temperature Record บันทึกอุณหภูมิน้ำระบายความร้อน (C/F)	20 C 68 F	67 C 167 F		
	Oil Temperature Record บันทึกอุณหภูมิน้ำมันเครื่อง (C/F)	N / A	N / A		
	Oil Pressure Record บันทึกแรงดันน้ำมันเครื่อง (PSI)	0 PSI	72.7 PSI		
	Oil Level Record บันทึกระดับน้ำมันเครื่อง	[ ] ต่ำ, [✓] เต็ม, [ ] N/A	[ ] ต่ำ, [ ] เต็ม, [ ] N/A		
	Speed Record บันทึกความเร็วรอบ (RPM)	N / A	2865 RPM.		
	Belt Tension ความตึงสายพาน	/	/		
	Smoke Condition สภาพแม่ควัน	N / A	/		
	Diesel Level Record บันทึกระดับน้ำมันดีเซล	1370 / 1500 L	1365 / 1500 L		
	Engine Operating Hour (Reading) ผลรวมจำนวนการทำงานของเครื่อง (จากมิเตอร์)	4.24.08	4.27.17		
Pump Section / ส่วนเครื่องสูบน้ำ	Vibration & Noise การสั่นสะเทือนและเสียง	N / A	/		
	Grease & Bearing จาระบีและลูกปืน	/	/		
	Pressure IN Record บันทึกแรงดันทางเข้า (PSI) / (bar)	0 PSI	0 PSI		
	Pressure OUT Record บันทึกแรงดันทางออก (PSI) / (bar)	0 PSI	297 PSI		
	Pressure Relief Valve วาล์วควบคุมแรงดัน	/	/		
	Solenoid Valve โซลีนอยด์ วาล์ว	/	/		
Control Section / ชุดควบคุม	Battery Condition สภาพแบตเตอรี่	/	/		
	Distilled Water of Battery น้ำกลั่นแบตเตอรี่	/	/		
	Battery Charger ชุดชาร์ทแบตเตอรี่	/	/		
	Battery Voltage Record บันทึกแรงเคลื่อนไฟฟ้าตรง (DC Volts)	27.7V / 27.7V	27.79 V / 27.7V		
	Battery Amperes Record บันทึกกระแสไฟฟ้าตรง (DC Amp.)	1.23 A / 1.14 A	1.24 A / 1.15 A		

Remark / หมายเหตุ

Note : Please Mark N/A if not applicable, / Normal, X Abnormal / กรุณาใส่ N/A ถ้าไม่มีข้อมูล, / ปกติ, X ไม่ปกติ

Done By / ดำเนินการโดย — Signature / ลายเซ็น (Tech. / ช่าง) — Date / วันที่ 08/05/68 — Time / เวลา 13.30

Checked By / ตรวจสอบโดย — Signature / ลายเซ็น (Tech. Sup. / หัวหน้าช่าง) — Date / วันที่ 15/5/68

Verified by / ทบทวนตรวจสอบโดย — Signature/ลายเซ็น(BM /นิติกรอาคาร) [redacted] — Date / วันที่ 09/5/68

F-ENG-PFP-001

Knight Frank

Engine Fire Pump Weekly Checklist

ใบรายงานการตรวจสอบเครื่องสูบน้ำดับเพลิงประจำสัปดาห์(เครื่องยนต์) Hi Zone — Sheet No. / แผ่นที่..1....

Week / สัปดาห์..... Month / เดือน ~~เมษายน~~ พฤษภาคม Year / ปี 2568 — Building / อาคาร เดอะคอนเนอร์ ราชเทวี

	Description / รายละเอียด	Before Start ก่อนการเดินเครื่อง	☑ Manual เดินเครื่องด้วยมือ	☐ Automatic เดินเครื่องอัตโนมัติ	Remark หมายเหตุ
Engine Section / ส่วนเครื่องยนต์	Air Cold System ระบบระบายความร้อนด้วยอากาศ	N / A	N / A		
	Coolant Water Level Record บันทึกระดับน้ำระบายความร้อน	✓	✓		
	Water Temperature Record บันทึกอุณหภูมิน้ำระบายความร้อน (C/F)	20 C 68 F	67 C 167 F		
	Oil Temperature Record บันทึกอุณหภูมิน้ำมันเครื่อง (C/F)	N / A	N / A		
	Oil Pressure Record บันทึกแรงดันน้ำมันเครื่อง (PSI)	0 PSI	72.7 PSI		
	Oil Level Record บันทึกระดับน้ำมันเครื่อง	[ ] ต่ำ, [✓] เต็ม, [ ] N/A	[ ] ต่ำ, [ ] เต็ม, [ ] N/A		
	Speed Record บันทึกความเร็วรอบ (RPM)	N / A	2865 RPM.		
	Belt Tension ความตึงสายพาน	/	/		
	Smoke Condition สภาพแม่ควัน	N / A	/		
	Diesel Level Record บันทึกระดับน้ำมันดีเซล	1370 / 1500L	1365 / 1500L		
	Engine Operating Hour (Reading) ผลรวมจำนวนการทำงานของเครื่อง (จากมิเตอร์)	4.42.06	4.27.17		
Pump Section / ส่วนเครื่องสูบน้ำ	Vibration & Noise การสั่นสะเทือนและเสียง	N / A	/		
	Grease & Bearing จาระบีและลูกปืน	/	/		
	Pressure IN Record บันทึกแรงดันทางเข้า (PSI) / (bar)	0 PSI	0 PSI		
	Pressure OUT Record บันทึกแรงดันทางออก (PSI) / (bar)	0 PSI	297 PSI		
	Pressure Relief Valve วาล์วควบคุมแรงดัน				
	Solenoid Valve โซลีนอยด์ วาล์ว				
Control Section / ชุดควบคุม	Battery Condition สภาพแบตเตอรี่				
	Distilled Water of Battery น้ำกลั่นแบตเตอรี่				
	Battery Charger ชุดชาร์ทแบตเตอรี่				
	Battery Voltage Record บันทึกแรงเคลื่อนไฟฟ้าตรง (DC Volts)	27.7V 27.7V	27.79 / 27.7V		
	Battery Amperes Record บันทึกกระแสไฟฟ้าตรง (DC Amp.)	1.23 A / 1.14 A	1.24 A / 1.15 A		

Remark / หมายเหตุ

Note : Please Mark N/A if not applicable, / Normal, X Abnormal / กรุณาใส่ N/A ถ้าไม่มีข้อมูล, / ปกติ, X ไม่ปกติ

Done By / ดำเนินการโดย — Signature / ลายเซ็น (Tech. / ช่าง) — Date / วันที่ 9/5/68 — Time / เวลา

Checked By / ตรวจสอบโดย — Signature / ลายเซ็น (Tech. Sup. / หัวหน้าช่าง) — Date / วันที่ 9/5/68 — Time / เวลา

Verified by / ทบทวนตรวจสอบโดย — Signature/ลายเซ็น(BM /นิติกรอาคาร) [redacted] — Date / วันที่ 09/5/68

F-ENG-PFP-001

Engine Fire Pump Weekly Checklist

Knight Frank

ใบรายงานการตรวจสอบเครื่องสูบน้ำดับเพลิงประจำสัปดาห์(เครื่องยนต์) Hi Zone

Sheet No. / แผ่นที่..1....

Week / สัปดาห์..4..... Month / เดือน [illegible] Year / ปี 2568 Building / อาคาร เดอะคอนเนอร์ ราชเทวี

	Description / รายละเอียด	Before Start ก่อนการเดินเครื่อง	☑ Manual เดินเครื่องด้วยมือ	☐ Automatic เดินเครื่องอัตโนมัติ	Remark หมายเหตุ
Engine Section / ส่วนเครื่องยนต์	Air Cold System ระบบระบายความร้อนด้วยอากาศ	N / A	N / A		
	Coolant Water Level Record บันทึกระดับน้ำระบายความร้อน	/	74°C		
	Water Temperature Record บันทึกอุณหภูมิน้ำระบายความร้อน (C/F)	/	73°C		
	Oil Temperature Record บันทึกอุณหภูมิน้ำมันเครื่อง (C/F)	N / A	N / A		
	Oil Pressure Record บันทึกแรงดันน้ำมันเครื่อง (PSI)	0	39 PSI		
	Oil Level Record บันทึกระดับน้ำมันเครื่อง	[ ] ต่ำ, [/] เต็ม, [ ] N/A	[ ] ต่ำ, [ ] เต็ม, [ ] N/A		
	Speed Record บันทึกความเร็วรอบ (RPM)	N / A	2863		
	Belt Tension ความตึงสายพาน	/	/		
	Smoke Condition สภาพเขม่าควัน	N / A	/		
	Diesel Level Record บันทึกระดับน้ำมันดีเซล	665	1360		
	Engine Operating Hour (Reading) ผลรวมจำนวนการทำงานของเครื่อง (จากมิเตอร์)	4.31			
Pump Section / ส่วนเครื่องสูบน้ำ	Vibration & Noise การสั่นสะเทือนและเสียง	N / A	/		
	Grease & Bearing จาระบีและลูกปืน	/	/		
	Pressure IN Record บันทึกแรงดันทางเข้า (PSI) / (bar)	0	0		
	Pressure OUT Record บันทึกแรงดันทางออก (PSI) / (bar)	0	320		
	Pressure Relief Valve วาล์วควบคุมแรงดัน	/	/		
	Solenoil Valve โซลินอยด์ วาล์ว	/	/		
Control Section / ชุดควบคุม	Battery Condition สภาพแบตเตอรี่	/	/		
	Distilled Water of Battery น้ำกลั่นแบตเตอรี่	/	/		
	Battery Charger ชุดชาร์จแบตเตอรี่	/	/		
	Battery Voltage Record บันทึกแรงเคลื่อนไฟฟ้าตรง (DC Volts)	27.7 / 27.8 V	27.9 / 27.7 V		
	Battery Amperes Record บันทึกกระแสไฟฟ้าตรง (DC Amp.)	1.6 / 1.5 A	1.6 / 1.6 A		

Remark / หมายเหตุ

Note : Please Mark N/A if not applicable, / Normal, X Abnormal / กรุณาใส่ N/A ถ้าไม่มีข้อมูล, / ปกติ, X ไม่ปกติ

Done By / ดำเนินการโดย	Checked By / ตรวจสอบโดย	Verified by / ทบทวนตรวจสอบโดย
Signature / ลายเซ็น (Tech. / ช่าง)	Signature / ลายเซ็น (Tech. Sup. / หัวหน้าช่าง)	Signature/ลายเซ็น(BM /ผู้จัดการอาคาร)
[redacted]		
Date / วันที่ 29/5/68	Date / วันที่ 27/5/68	Date / วันที่ 30/5/68
Time / เวลา 12.30	Time / เวลา	

F-ENG-PFP-001

Engine Fire Pump Weekly Checklist

Knight Frank

ใบรายงานการตรวจสอบเครื่องสูบน้ำดับเพลิงประจำสัปดาห์(เครื่องยนต์) Low Zone

Sheet No. / แผ่นที่..1....

Week / สัปดาห์..1..... Month / เดือน [illegible] Year / ปี 2568 Building / อาคาร เดอะคอนเนอร์ ราชเทวี

	Description / รายละเอียด	Before Start ก่อนการเดินเครื่อง	☑ Manual เดินเครื่องด้วยมือ	☐ Automatic เดินเครื่องอัตโนมัติ	Remark หมายเหตุ
Engine Section / ส่วนเครื่องยนต์	Air Cold System ระบบระบายความร้อนด้วยอากาศ	N / A	N / A		
	Coolant Water Level Record บันทึกระดับน้ำระบายความร้อน	/	/		
	Water Temperature Record บันทึกอุณหภูมิน้ำระบายความร้อน (C/F)	0 C / 0 F	56 C / 132.8 F		
	Oil Temperature Record บันทึกอุณหภูมิน้ำมันเครื่อง (C/F)	N / A	N / A		
	Oil Pressure Record บันทึกแรงดันน้ำมันเครื่อง (PSI)	0 PSI	70 PSI		
	Oil Level Record บันทึกระดับน้ำมันเครื่อง	[ ] ต่ำ, [/] เต็ม, [ ] N/A	[ ] ต่ำ, [/] เต็ม, [ ] N/A		
	Speed Record บันทึกความเร็วรอบ (RPM)	N / A	2600 RPM		
	Belt Tension ความตึงสายพาน	/	/		
	Smoke Condition สภาพเขม่าควัน	N / A	/		
	Diesel Level Record บันทึกระดับน้ำมันดีเซล	680 / 700 L	677 / 700 L		
	Engine Operating Hour (Reading) ผลรวมจำนวนการทำงานของเครื่อง (จากมิเตอร์)	7.58 h	8.00 h		
Pump Section / ส่วนเครื่องสูบน้ำ	Vibration & Noise การสั่นสะเทือนและเสียง	N / A	/		
	Grease & Bearing จาระบีและลูกปืน	/	/		
	Pressure IN Record บันทึกแรงดันทางเข้า (PSI) / (bar)	0 PSI	0 PSI		
	Pressure OUT Record บันทึกแรงดันทางออก (PSI) / (bar)	0 PSI	183 PSI		
	Pressure Relief Valve วาล์วควบคุมแรงดัน	/	/		
	Solenoil Valve โซลินอยด์ วาล์ว	/	/		
Control Section / ชุดควบคุม	Battery Condition สภาพแบตเตอรี่	/	/		
	Distilled Water of Battery น้ำกลั่นแบตเตอรี่	/	/		
	Battery Charger ชุดชาร์จแบตเตอรี่	/	/		
	Battery Voltage Record บันทึกแรงเคลื่อนไฟฟ้าตรง (DC Volts)	27.70 V / 27.64 V	27.9 V / 27.9 V		
	Battery Amperes Record บันทึกกระแสไฟฟ้าตรง (DC Amp.)	1.08 A / 1.13 A	0.24 A / 0.00 A		

Remark / หมายเหตุ

Note : Please Mark N/A if not applicable, / Normal, X Abnormal / กรุณาใส่ N/A ถ้าไม่มีข้อมูล, / ปกติ, X ไม่ปกติ

Done By / ดำเนินการโดย	Checked By / ตรวจสอบโดย	Verified by / ทบทวนตรวจสอบโดย
Signature / ลายเซ็น (Tech. / ช่าง)	Signature / ลายเซ็น (Tech. Sup. / หัวหน้าช่าง)	Signature/ลายเซ็น(BM /ผู้จัดการอาคาร)
[redacted]		
Date / วันที่ 2/6/68	Date / วันที่ [illegible]	Date / วันที่ 30/5/68
Time / เวลา 15.00	Time / เวลา [illegible]	

F-ENG-PFP-001

Engine Fire Pump Weekly Checklist

Knight Frank

ใบรายงานการตรวจสอบเครื่องสูบน้ำดับเพลิงประจำสัปดาห์(เครื่องยนต์) Low Zone

Sheet No. / แผ่นที่..1....

Week / สัปดาห์..3..... Month / เดือน [illegible] Year / ปี 2568 Building / อาคาร เดอะคอนเนอร์ ราชเทวี

	Description / รายละเอียด	Before Start ก่อนการเดินเครื่อง	☑ Manual เดินเครื่องด้วยมือ	☐ Automatic เดินเครื่องอัตโนมัติ	Remark หมายเหตุ
Engine Section / ส่วนเครื่องยนต์	Air Cold System ระบบระบายความร้อนด้วยอากาศ	N / A	N / A		
	Coolant Water Level Record บันทึกระดับน้ำระบายความร้อน	/	/		
	Water Temperature Record บันทึกอุณหภูมิน้ำระบายความร้อน (C/F)	30°C / 86°F	68 C / 136°F		
	Oil Temperature Record บันทึกอุณหภูมิน้ำมันเครื่อง (C/F)	N / A	N / A		
	Oil Pressure Record บันทึกแรงดันน้ำมันเครื่อง (PSI)	0 PSI	75 PSI		
	Oil Level Record บันทึกระดับน้ำมันเครื่อง	[ ] ต่ำ, [/] เต็ม, [ ] N/A	[ ] ต่ำ, [/] เต็ม, [ ] N/A		
	Speed Record บันทึกความเร็วรอบ (RPM)	N / A	2600 RPM		
	Belt Tension ความตึงสายพาน	/	/		
	Smoke Condition สภาพเขม่าควัน	N / A	/		
	Diesel Level Record บันทึกระดับน้ำมันดีเซล	670 / 700 L	665 / 700 L		
	Engine Operating Hour (Reading) ผลรวมจำนวนการทำงานของเครื่อง (จากมิเตอร์)	8.05 h	8.08 h		
Pump Section / ส่วนเครื่องสูบน้ำ	Vibration & Noise การสั่นสะเทือนและเสียง	N / A	/		
	Grease & Bearing จาระบีและลูกปืน	/	/		
	Pressure IN Record บันทึกแรงดันทางเข้า (PSI) / (bar)	0 PSI	0 PSI		
	Pressure OUT Record บันทึกแรงดันทางออก (PSI) / (bar)	0 PSI	186 PSI		
	Pressure Relief Valve วาล์วควบคุมแรงดัน	/	/		
	Solenoil Valve โซลินอยด์ วาล์ว	/	/		
Control Section / ชุดควบคุม	Battery Condition สภาพแบตเตอรี่	/	/		
	Distilled Water of Battery น้ำกลั่นแบตเตอรี่	/	/		
	Battery Charger ชุดชาร์จแบตเตอรี่	/	/		
	Battery Voltage Record บันทึกแรงเคลื่อนไฟฟ้าตรง (DC Volts)	27.71 V / 27.64	27.73 V / 27.67 V		
	Battery Amperes Record บันทึกกระแสไฟฟ้าตรง (DC Amp.)	1.08 A / 1.19 A	0.25 A / 0.02 A		

Remark / หมายเหตุ

Note : Please Mark N/A if not applicable, / Normal, X Abnormal / กรุณาใส่ N/A ถ้าไม่มีข้อมูล, / ปกติ, X ไม่ปกติ

Done By / ดำเนินการโดย	Checked By / ตรวจสอบโดย	Verified by / ทบทวนตรวจสอบโดย
Signature / ลายเซ็น (Tech. / ช่าง)	Signature / ลายเซ็น (Tech. Sup. / หัวหน้าช่าง)	Signature/ลายเซ็น(BM /ผู้จัดการอาคาร)
[redacted]		
Date / วันที่ 10/5/68	Date / วันที่ 11/5/68	Date / วันที่ 31/5/68
Time / เวลา 14.34	Time / เวลา	

F-ENG-PFP-001

Engine Fire Pump Weekly Checklist

Knight Frank

ใบรายงานการตรวจสอบเครื่องสูบน้ำดับเพลิงประจำสัปดาห์(เครื่องยนต์) Low Zone

Sheet No. / แผ่นที่..1....

Week / สัปดาห์..4..... Month / เดือน [illegible] Year / ปี 2568 Building / อาคาร เดอะคอนเนอร์ ราชเทวี

	Description / รายละเอียด	Before Start ก่อนการเดินเครื่อง	☑ Manual เดินเครื่องด้วยมือ	☐ Automatic เดินเครื่องอัตโนมัติ	Remark หมายเหตุ
Engine Section / ส่วนเครื่องยนต์	Air Cold System ระบบระบายความร้อนด้วยอากาศ	N / A	N / A		
	Coolant Water Level Record บันทึกระดับน้ำระบายความร้อน	/	/		
	Water Temperature Record บันทึกอุณหภูมิน้ำระบายความร้อน (C/F)	/	60°C		
	Oil Temperature Record บันทึกอุณหภูมิน้ำมันเครื่อง (C/F)	N / A	N / A		
	Oil Pressure Record บันทึกแรงดันน้ำมันเครื่อง (PSI)	/	90 PSI		
	Oil Level Record บันทึกระดับน้ำมันเครื่อง	[ ] ต่ำ, [/] เต็ม, [ ] N/A	[ ] ต่ำ, [/] เต็ม, [ ] N/A		
	Speed Record บันทึกความเร็วรอบ (RPM)	N / A	2600		
	Belt Tension ความตึงสายพาน	/	/		
	Smoke Condition สภาพเขม่าควัน	N / A	/		
	Diesel Level Record บันทึกระดับน้ำมันดีเซล	680	680		
	Engine Operating Hour (Reading) ผลรวมจำนวนการทำงานของเครื่อง (จากมิเตอร์)	8.10	8.15		
Pump Section / ส่วนเครื่องสูบน้ำ	Vibration & Noise การสั่นสะเทือนและเสียง	N / A	/		
	Grease & Bearing จาระบีและลูกปืน	/	/		
	Pressure IN Record บันทึกแรงดันทางเข้า (PSI) / (bar)	0	0		
	Pressure OUT Record บันทึกแรงดันทางออก (PSI) / (bar)	0	200		
	Pressure Relief Valve วาล์วควบคุมแรงดัน	/	/		
	Solenoil Valve โซลินอยด์ วาล์ว	/	/		
Control Section / ชุดควบคุม	Battery Condition สภาพแบตเตอรี่	/	/		
	Distilled Water of Battery น้ำกลั่นแบตเตอรี่	/	/		
	Battery Charger ชุดชาร์จแบตเตอรี่	/	/		
	Battery Voltage Record บันทึกแรงเคลื่อนไฟฟ้าตรง (DC Volts)	27.70 / 27.64 V	27.71 / 27.66 V		
	Battery Amperes Record บันทึกกระแสไฟฟ้าตรง (DC Amp.)	1.03 / 1.61 A	0.9 / 0.2		

Remark / หมายเหตุ

Note : Please Mark N/A if not applicable, / Normal, X Abnormal / กรุณาใส่ N/A ถ้าไม่มีข้อมูล, / ปกติ, X ไม่ปกติ

Done By / ดำเนินการโดย	Checked By / ตรวจสอบโดย	Verified by / ทบทวนตรวจสอบโดย
Signature / ลายเซ็น (Tech. / ช่าง)	Signature / ลายเซ็น (Tech. Sup. / หัวหน้าช่าง)	Signature/ลายเซ็น(BM /ผู้จัดการอาคาร)
[redacted]		
Date / วันที่ 24/5/68	Date / วันที่ 25/5/68	Date / วันที่ 31/5/68
Time / เวลา 14.00	Time / เวลา	

F-ENG-PFP-001

Knight Frank

Generator Weekly Checklist
ใบรายงานการตรวจสอบเครื่องกำเนิดไฟฟ้าสำรองประจำสัปดาห์

Sheet No. / แผ่นที่..1....

Week / สัปดาห์ ..... **Month / เดือน** ม.ค. **Year / ปี** 2568

Building / อาคาร เดอะคอนเนอร์

	Description / รายละเอียด	Before Start ก่อนการเดินเครื่อง	☑ Manual เดินเครื่องด้วยมือ	☐ Automatic เดินเครื่องอัตโนมัติ	Remark หมายเหตุ
Engine Section / ส่วนเครื่องยนต์	Air Cooled System ระบบระบายความร้อนด้วยอากาศ	/	/		
	Coolant Water Level Record บันทึกระดับน้ำระบายความร้อน	/	/		
	Water Temperature Record บันทึกอุณหภูมิน้ำระบายความร้อน (°F) / (°C)	0 °F 0 °C	120 °F 50 °C		
	Oil Temperature Record บันทึกอุณหภูมิน้ำมันเครื่อง (°F)	N / A	N / A		
	Oil Pressure Record บันทึกแรงดันน้ำมันเครื่อง (PSI) / (bar)	0 PSI 0 bar	46 PSI 3.20 bar		
	Oil Level Record บันทึกระดับน้ำมันเครื่อง	[ ] ต่ำ, [/] เต็ม, [ ] N/A	[ ] ต่ำ, [/] เต็ม, [ ] N/A		
	Belt Tension ความตึงสายพาน	/	/		
	Smoke Condition สภาพหม่ำควัน	N / A	/		
	Diesel Level Record บันทึกระดับน้ำมันดีเซล	650 / 750 L	645 / 750 L		
Alternator Section / ส่วนเครื่องกำเนิด	Vibration & Noise การสั่นสะเทือนและเสียง	N / A	/		
	Grease & Bearing จาระบีและลูกปืน	/	/		
	Speed Record บันทึกความเร็วรอบ (RPM)	N / A	1500 RPM		
	Voltage Record บันทึกแรงเคลื่อนไฟฟ้า (Volts / โวล์ท) — Phase-Phase / คู่เฟส RS; Phase-Phase / คู่เฟส ST; Phase-Phase / คู่เฟส TR	RS N/A, ST N/A, TR N/A	RS 400, ST 400, TR 400; RN 231, SN 231, TN 230		
	Frequency Record บันทึกความถี่ไฟฟ้า (Hz)	N / A	50.1 Hz.		
	Frequency Stability สถานภาพความถี่ไฟฟ้า	N / A	/		
Control Section / ส่วนควบคุม	Battery Condition สภาพแบตเตอรี่	/	/		
	Distilled Water of Battery น้ำกลั่นแบตเตอรี่	/	/		
	Battery Charger ชุดชาร์จแบตเตอรี่	/	/		
	Battery Voltage Record บันทึกแรงเคลื่อนไฟฟ้าตรง (DC Volts)	26.3 V	28.1 V.		
	Battery Amperes Record บันทึกกระแสไฟฟ้าตรง (DC Amp.)	N / A	N / A		
	Testing Period (Min.) จำนวนเวลาทดสอบ (นาที)	N / A	10 นาที		
	Engine Operating Hour (Reading) ผลรวมจำนวนการทำงานของเครื่อง (จากมิเตอร์)	38h 6m 376 (S)	38h 18 m 377 (S)		

Remark / หมายเหตุ

Note : Please Mark N/A if not applicable, / Normal, X Abnormal / กรุณาใส่ N/A ถ้าไม่มีข้อมูล, / ปกติ, X ไม่ปกติ

Recorded By / จดบันทึกโดย
Signature / ลายเซ็น (Tech. / ช่าง) [redacted]
Date / วันที่ 13.50 9/1/68

Checked By / ตรวจสอบโดย
Signature / ลายเซ็น (Tech. Sup. / หัวหน้าช่าง)
Date / วันที่ 9/1/68

Verified by / ทบทวนตรวจสอบโดย
Signature/ลายเซ็น/ คีย์ (นิติบุคคลอาคาร) [redacted]
Date / วันที่ 9/1/68

F-ENG-PEE-013

Knight Frank

Main Distribution Board (MDB) Daily Checklist
ใบรายงานการตรวจสอบแผงจ่ายไฟฟ้าหลักของอาคารประจำวัน

Sheet / แผ่นที่ 1

Building / อาคาร เดอะคอนเนอร์ ราชพฤกษ์

Date / วันที่ ...15... **Month / เดือน** ม.ค. **Year / ปี** 2568

Time / เวลา	MDB1 / แผงจ่ายไฟฟ้าหลัก อาคาร..... R-S V	R-S A	S-T V	S-T A	T-R V	T-R A	kW	PF	kwh	MDB2 / แผงจ่ายไฟฟ้าหลัก อาคาร..... R-S V	R-S A	S-T V	S-T A	T-R V	T-R A	kW	PF	kwh	Room Temp.(°C) อุณหภูมิห้องเบ้นท์เฮ้าส์
8:00	400	394.0	400	601	400	63.24	35.02	0.88		400	347.0	404.7	413.4	400	121.6	110.3	0.98		27.8
14:15	401	417.7	401	634	400	67.7	27.07	0.85		401	413.9	409	456	401	116	124.6	0.79		33.2
23:00	402	300	400	63.24	400	69.7	27.07	0.85		401	415.3	405	455.0	401	117.4	110.3	0.98		26.6

Time / เวลา	EDB / แผงจ่ายไฟฟ้าหลัก อาคารเดอะคอนเนอร์ ราชพฤกษ์ R-S V	R-S A	S-T V	S-T A	T-R V	T-R A	kW	PF	kwh	Room Temp.(°C) อุณหภูมิห้องเบ้นท์เฮ้าส์
8:00	400	0.49	401	0.30	400	0.24	0.177	0.98		
14:15	402	0.33	401	0.20	400	0.25	2.179	0.79		
23:00	401	0.33	401	0.20	400	0.24	4.179	0.71		

N/A

Remark / หมายเหตุ

Note : V = Volts (โวล์ท)
A = Amperes (แอมป์แอร์)
kW = Kilo Watt (กิโลวัตต์)
PF = Power Factor (ตัวประกอบกำลังไฟฟ้า)
Please Mark N/A if not Applicable / กรุณาใส่ N/A หากไม่มีข้อมูล

Checked By / ตรวจสอบโดย
Signature / ลายเซ็น (Tech. Sup. / หัวหน้าช่าง) [redacted]
Date / วันที่ 14/4/68 Time / เวลา .....

Verified By / ทบทวนตรวจสอบโดย
Signature / ลายเซ็น (นิติบุคคลอาคาร) [redacted]
Date / วันที่ 30/4/68

F-ENG-PEE-004

Knight Frank

Main Distribution Board (MDB) Daily Checklist
ใบรายงานการตรวจสอบแผงจ่ายไฟฟ้าหลักของอาคารประจำวัน

Sheet / แผ่นที่ 1

Building / อาคาร เดอะคอนเนอร์ ราชพฤกษ์

Date / วันที่ ...15... **Month / เดือน** ม.ค. **Year / ปี** 2568

Time / เวลา	MDB1 / แผงจ่ายไฟฟ้าหลัก อาคาร..... R-S V	R-S A	S-T V	S-T A	T-R V	T-R A	kW	PF	kwh	MDB2 / แผงจ่ายไฟฟ้าหลัก อาคาร..... R-S V	R-S A	S-T V	S-T A	T-R V	T-R A	kW	PF	kwh	Room Temp.(°C) อุณหภูมิห้องเบ้นท์เฮ้าส์
8:00	400	394.0	400	601	400	63.24	35.02	0.88		400	347.0	404.7	413.4	400	121.6	110.3	0.98		27.8
14:15	401	417.7	401	634	400	67.7	27.07	0.85		401	413.9	409	456	401	116	124.6	0.79		33.2
23:00	402	300	400	63.24	400	69.7	27.07	0.85		401	415.3	405	455.0	401	117.4	110.3	0.98		26.6

Time / เวลา	EDB / แผงจ่ายไฟฟ้าหลัก อาคารเดอะคอนเนอร์ ราชพฤกษ์ R-S V	R-S A	S-T V	S-T A	T-R V	T-R A	kW	PF	kwh	Room Temp.(°C) อุณหภูมิห้องเบ้นท์เฮ้าส์
8:00	400	0.49	401	0.30	400	0.24	0.177	0.98		
14:15	402	0.33	401	0.20	400	0.25	2.179	0.79		
23:00	401	0.33	401	0.20	400	0.24	4.179	0.71		

N/A

Remark / หมายเหตุ

Note : V = Volts (โวล์ท)
A = Amperes (แอมป์แอร์)
kW = Kilo Watt (กิโลวัตต์)
PF = Power Factor (ตัวประกอบกำลังไฟฟ้า)
Please Mark N/A if not Applicable / กรุณาใส่ N/A หากไม่มีข้อมูล

Checked By / ตรวจสอบโดย
Signature / ลายเซ็น (Tech. Sup. / หัวหน้าช่าง) [redacted]
Date / วันที่ 15/4/68

Verified By / ทบทวนตรวจสอบโดย
Signature / ลายเซ็น (นิติบุคคลอาคาร) [redacted]
Date / วันที่ 30/4/68

F-ENG-PEE-004

Knight Frank

Main Distribution Board (MDB) Daily Checklist
ใบรายงานการตรวจสอบแผงจ่ายไฟฟ้าหลักของอาคารประจำวัน

Sheet / แผ่นที่ 1

Building / อาคาร เดอะคอนเนอร์ ราชพฤกษ์

Date / วันที่ ...17... **Month / เดือน** ม.ค. **Year / ปี** 2568

Time / เวลา	MDB1 / แผงจ่ายไฟฟ้าหลัก อาคาร..... R-S V	R-S A	S-T V	S-T A	T-R V	T-R A	kW	PF	kwh	MDB2 / แผงจ่ายไฟฟ้าหลัก อาคาร..... R-S V	R-S A	S-T V	S-T A	T-R V	T-R A	kW	PF	kwh	Room Temp.(°C) อุณหภูมิห้องเบ้นท์เฮ้าส์
8:00	400	394.0	400	601	400	63.24	35.02	0.88		400	347.0	404.7	413.4	400	121.6	110.3	0.98		27.8
14:15	401	417.7	401	634	400	67.7	27.07	0.85		401	413.9	409	456	401	116	124.6	0.79		33.2
23:00	402	300	400	63.24	400	69.7	27.07	0.85		401	415.3	405	455.0	401	117.4	110.3	0.98		26.6

Time / เวลา	EDB / แผงจ่ายไฟฟ้าหลัก อาคารเดอะคอนเนอร์ ราชพฤกษ์ R-S V	R-S A	S-T V	S-T A	T-R V	T-R A	kW	PF	kwh	Room Temp.(°C) อุณหภูมิห้องเบ้นท์เฮ้าส์
8:00	400	0.49	401	0.30	400	0.24	0.177	0.98		
14:15	402	0.33	401	0.20	400	0.25	2.179	0.79		
23:00	401	0.33	401	0.20	400	0.24	4.179	0.71		

N/A

Remark / หมายเหตุ

Note : V = Volts (โวล์ท)
A = Amperes (แอมป์แอร์)
kW = Kilo Watt (กิโลวัตต์)
PF = Power Factor (ตัวประกอบกำลังไฟฟ้า)
Please Mark N/A if not Applicable / กรุณาใส่ N/A หากไม่มีข้อมูล

Checked By / ตรวจสอบโดย
Signature / ลายเซ็น (Tech. Sup. / หัวหน้าช่าง) [redacted]
Date / วันที่ 14/4/68 Time / เวลา .....

Verified By / ทบทวนตรวจสอบโดย
Signature / ลายเซ็น (นิติบุคคลอาคาร) [redacted]
Date / วันที่ 30/4/68

F-ENG-PEE-004

Knight Frank

Main Distribution Board (MDB) Daily Checklist

ใบรายงานการตรวจสอบแผงจ่ายไฟฟ้าหลักของอาคารประจำวัน

Sheet / แผ่นที่ 1

Date / วันที่ ...20..... **Month / เดือน** ม.ค. **Year / ปี** 2568

Building / อาคาร เดอร์คอนเนอร์ ราชเทวี

Time / เวลา	MDB1 / แผงจ่ายไฟฟ้าหลัก อาคารเดอร์คอนเนอร์ ราชเทวี									MDB2 / แผงจ่ายไฟฟ้าหลัก อาคาร.....									Room Temp. (°C) อุณหภูมิห้อง	Recorded By บันทึกโดย
	Phase - Phase / คู่เฟส						kW	PF	kwh	Phase - Phase / คู่เฟส						kW	PF	kwh		
	R - S		S - T		T - R					R - S		S - T		T - R						
	V	A	V	A	V	A				V	A	V	A	V	A					
8:00	400	49.0	400	60.11	400	68.0	85.07	0.88		400	217.0	409	157.8	402	7.35	110.4	0.83		27.8	[redacted]
14:13	401	47.79	401	62.36	400	67.01	35.08	0.88		403	213.4	403	156	401	97.6	124.6	0.79		28.5	
23:00	402	50.0	400	63.29	400	69.7	20.07	0.89		401	215.3	405	155.0	402	97.4	110.3	0.86		26.6	

Building /

Time / เวลา	EDB / แผงจ่ายไฟฟ้าหลัก อาคารเดอร์คอนเนอร์ ราชเทวี									MDB / แผงจ่ายไฟฟ้าหลัก อาคาร.....									Room Temp. (°C) อุณหภูมิห้อง	Recorded By บันทึกโดย
	Phase - Phase / คู่เฟส						kW	PF	kwh	Phase - Phase / คู่เฟส						kW	PF	kwh		
	R - S		S - T		T - R					R - S		S - T		T - R						
	V	A	V	A	V	A				V	A	V	A	V	A					
8:00	400	0.40	402	0.30	400	0.22	0.175	0.88		N/A										
14:13	400	0.33	402	0.20	400	0.29	0.179	0.79												
23:00	401	0.33	409	0.30	400	0.28	0.179	0.87												

Remark / หมายเหตุ

Note :
V = Volts (โวล์ท)
A = Amperes (แอมป์แปร์)
kW = Kilo Watt (กิโลวัตต์)
PF = Power Factor (เพาเวอร์แฟคเตอร์)
Please Mark N/A if not Applicable / กรุณาใส่ N/A หากไม่มีข้อมูล

Checked By / ตรวจสอบโดย
Signature / ลายเซ็น (Tech. Sup. / หัวหน้าช่าง) [redacted]
Date / วันที่ 30/4/68 Time / เวลา .....

Verified By / ทบทวนตรวจสอบโดย
Signature / ลายเซ็น (BM / ผู้จัดการอาคาร) [redacted]
Date / วันที่ 30/4/68

F-ENG-PEE-004

Knight Frank

Main Distribution Board (MDB) Daily Checklist

ใบรายงานการตรวจสอบแผงจ่ายไฟฟ้าหลักของอาคารประจำวัน

Sheet / แผ่นที่ 1

Date / วันที่ ...18..... **Month / เดือน** ม.ค. **Year / ปี** 2568

Building / อาคาร เดอร์คอนเนอร์ ราชเทวี

Time / เวลา	MDB1 / แผงจ่ายไฟฟ้าหลัก อาคารเดอร์คอนเนอร์ ราชเทวี									MDB2 / แผงจ่ายไฟฟ้าหลัก อาคาร.....									Room Temp. (°C) อุณหภูมิห้อง	Recorded By บันทึกโดย
	Phase - Phase / คู่เฟส						kW	PF	kwh	Phase - Phase / คู่เฟส						kW	PF	kwh		
	R - S		S - T		T - R					R - S		S - T		T - R						
	V	A	V	A	V	A				V	A	V	A	V	A					
8:00	400	49.0	400	60.11	400	68.0	85.07	0.88		400	217.0	409	157.8	402	7.35	110.4	0.83		27.8	[redacted]
14:13	401	47.79	401	62.36	400	67.01	35.08	0.88		403	213.4	403	156	401	97.6	124.6	0.79		28.5	
23:00	402	50.0	400	63.29	400	69.7	20.07	0.89		401	215.3	405	155.0	402	97.4	110.3	0.86		26.6	

Building /

Time / เวลา	EDB / แผงจ่ายไฟฟ้าหลัก อาคารเดอร์คอนเนอร์ ราชเทวี									MDB / แผงจ่ายไฟฟ้าหลัก อาคาร.....									Room Temp. (°C) อุณหภูมิห้อง	Recorded By บันทึกโดย
	Phase - Phase / คู่เฟส						kW	PF	kwh	Phase - Phase / คู่เฟส						kW	PF	kwh		
	R - S		S - T		T - R					R - S		S - T		T - R						
	V	A	V	A	V	A				V	A	V	A	V	A					
8:00	400	0.40	402	0.30	400	0.22	0.175	0.88		N/A										
14:13	400	0.33	402	0.20	400	0.29	0.179	0.79												
23:00	401	0.33	409	0.30	400	0.28	0.179	0.87												

Remark / หมายเหตุ

Note :
V = Volts (โวล์ท)
A = Amperes (แอมป์แปร์)
kW = Kilo Watt (กิโลวัตต์)
PF = Power Factor (เพาเวอร์แฟคเตอร์)
Please Mark N/A if not Applicable / กรุณาใส่ N/A หากไม่มีข้อมูล

Checked By / ตรวจสอบโดย
Signature / ลายเซ็น (Tech. Sup. / หัวหน้าช่าง) [redacted]
Date / วันที่ 18/4/68 Time / เวลา .....

Verified By / ทบทวนตรวจสอบโดย
Signature / ลายเซ็น (BM / ผู้จัดการอาคาร) [redacted]
Date / วันที่ 30/4/68

F-ENG-PEE-004

Knight Frank

Main Distribution Board (MDB) Daily Checklist

ใบรายงานการตรวจสอบแผงจ่ายไฟฟ้าหลักของอาคารประจำวัน

Sheet / แผ่นที่ 1

Date / วันที่ ...21..... **Month / เดือน** ม.ค. **Year / ปี** 2568

Building / อาคาร เดอร์คอนเนอร์ ราชเทวี

Time / เวลา	MDB1 / แผงจ่ายไฟฟ้าหลัก อาคารเดอร์คอนเนอร์ ราชเทวี									MDB2 / แผงจ่ายไฟฟ้าหลัก อาคาร.....									Room Temp. (°C) อุณหภูมิห้อง	Recorded By บันทึกโดย
	Phase - Phase / คู่เฟส						kW	PF	kwh	Phase - Phase / คู่เฟส						kW	PF	kwh		
	R - S		S - T		T - R					R - S		S - T		T - R						
	V	A	V	A	V	A				V	A	V	A	V	A					
8:00	400	49.0	400	60.11	400	68.0	85.07	0.88		400	217.0	409	157.8	402	7.35	110.4	0.83		27.8	[redacted]
14:13	401	47.79	401	62.36	400	67.01	35.08	0.88		403	213.4	403	156	401	97.6	124.6	0.79		28.5	
23:00	402	50.0	400	63.29	400	69.7	20.07	0.89		401	215.3	405	155.0	402	97.4	110.3	0.86		26.6	

Building /

Time / เวลา	EDB / แผงจ่ายไฟฟ้าหลัก อาคารเดอร์คอนเนอร์ ราชเทวี									MDB / แผงจ่ายไฟฟ้าหลัก อาคาร.....									Room Temp. (°C) อุณหภูมิห้อง	Recorded By บันทึกโดย
	Phase - Phase / คู่เฟส						kW	PF	kwh	Phase - Phase / คู่เฟส						kW	PF	kwh		
	R - S		S - T		T - R					R - S		S - T		T - R						
	V	A	V	A	V	A				V	A	V	A	V	A					
8:00	400	0.40	402	0.30	400	0.22	0.175	0.88		N/A										
14:13	400	0.33	402	0.20	400	0.29	0.179	0.79												
23:00	401	0.33	409	0.30	400	0.28	0.179	0.87												

Remark / หมายเหตุ

Note :
V = Volts (โวล์ท)
A = Amperes (แอมป์แปร์)
kW = Kilo Watt (กิโลวัตต์)
PF = Power Factor (เพาเวอร์แฟคเตอร์)
Please Mark N/A if not Applicable / กรุณาใส่ N/A หากไม่มีข้อมูล

Checked By / ตรวจสอบโดย
Signature / ลายเซ็น (Tech. Sup. / หัวหน้าช่าง) [redacted]
Date / วันที่ 21/4/68 Time / เวลา .....

Verified By / ทบทวนตรวจสอบโดย
Signature / ลายเซ็น (BM / ผู้จัดการอาคาร) [redacted]
Date / วันที่ 30/4/68

F-ENG-PEE-004

Knight Frank

Main Distribution Board (MDB) Daily Checklist

ใบรายงานการตรวจสอบแผงจ่ายไฟฟ้าหลักของอาคารประจำวัน

Sheet / แผ่นที่ 1

Date / วันที่ ...19..... **Month / เดือน** ม.ค. **Year / ปี** 2568

Building / อาคาร เดอร์คอนเนอร์ ราชเทวี

Time / เวลา	MDB1 / แผงจ่ายไฟฟ้าหลัก อาคารเดอร์คอนเนอร์ ราชเทวี									MDB2 / แผงจ่ายไฟฟ้าหลัก อาคาร.....									Room Temp. (°C) อุณหภูมิห้อง	Recorded By บันทึกโดย
	Phase - Phase / คู่เฟส						kW	PF	kwh	Phase - Phase / คู่เฟส						kW	PF	kwh		
	R - S		S - T		T - R					R - S		S - T		T - R						
	V	A	V	A	V	A				V	A	V	A	V	A					
8:00	400	49.0	400	60.11	400	68.0	85.07	0.88		400	217.0	409	157.8	402	7.35	110.4	0.83		27.8	[redacted]
14:13	401	47.79	401	62.36	400	67.01	35.08	0.88		403	213.4	403	156	401	97.6	124.6	0.79		28.5	
23:00	402	50.0	400	63.29	400	69.7	20.07	0.89		401	215.3	405	155.0	402	97.4	110.3	0.86		26.6	

Building /

Time / เวลา	EDB / แผงจ่ายไฟฟ้าหลัก อาคารเดอร์คอนเนอร์ ราชเทวี									MDB / แผงจ่ายไฟฟ้าหลัก อาคาร.....									Room Temp. (°C) อุณหภูมิห้อง	Recorded By บันทึกโดย
	Phase - Phase / คู่เฟส						kW	PF	kwh	Phase - Phase / คู่เฟส						kW	PF	kwh		
	R - S		S - T		T - R					R - S		S - T		T - R						
	V	A	V	A	V	A				V	A	V	A	V	A					
8:00	400	0.40	402	0.30	400	0.22	0.175	0.88		N/A										
14:13	400	0.33	402	0.20	400	0.29	0.179	0.79												
23:00	401	0.33	409	0.30	400	0.28	0.179	0.87												

Remark / หมายเหตุ

Note :
V = Volts (โวล์ท)
A = Amperes (แอมป์แปร์)
kW = Kilo Watt (กิโลวัตต์)
PF = Power Factor (เพาเวอร์แฟคเตอร์)
Please Mark N/A if not Applicable / กรุณาใส่ N/A หากไม่มีข้อมูล

Checked By / ตรวจสอบโดย
Signature / ลายเซ็น (Tech. Sup. / หัวหน้าช่าง) [redacted]
Date / วันที่ 19/4/68 Time / เวลา .....

Verified By / ทบทวนตรวจสอบโดย
Signature / ลายเซ็น (BM / ผู้จัดการอาคาร) [redacted]
Date / วันที่ 30/4/68

F-ENG-PEE-004

น.3/93

Knight Frank

Main Distribution Board (MDB) Daily Checklist

ใบรายงานการตรวจสอบแผงจ่ายไฟฟ้าหลักของอาคารประจำวัน

Sheet / แผ่นที่ 1

Date / วันที่ 24 **Month / เดือน** 5/2024 **Year / ปี** 2568

Building / อาคาร เดอร์คอนเนอร์ ราชเทวี

Time / เวลา	MDB1 / แผงจ่ายไฟฟ้าหลัก อาคารเดอร์คอนเนอร์ ราชเทวี Phase - Phase / คู่เฟส R - S V	R - S A	S - T V	S - T A	T - R V	T - R A	kW	PF	kwh	MDB2 / แผงจ่ายไฟฟ้าหลัก อาคาร..... Phase - Phase / คู่เฟส R - S V	R - S A	S - T V	S - T A	T - R V	T - R A	kW	PF	kwh	Room Temp. (°C) อุณหภูมิห้อง	Recorded By บันทึกโดย
8:00	400	49.0	400	60.11	400	68.0	85.07	0.89		400	217.0	409	157.8	402	172	120.4	0.83		27.8	[redacted]
14:13	401	47.79	401	62.34	400	67.01	35.08	0.88		401	213.4	403	156	401	176	124.6	0.79		28.6	
23:00	402	50.0	400	63.29	400	69.7	20.02	0.89		401	215.2	405	155.0	402	172	120.3	0.86		26.6	

Building /

Time / เวลา	EDB / แผงจ่ายไฟฟ้าหลัก อาคารเดอร์คอนเนอร์ ราชเทวี Phase - Phase / คู่เฟส R - S V	R - S A	S - T V	S - T A	T - R V	T - R A	kW	PF	kwh	MDB / แผงจ่ายไฟฟ้าหลัก อาคาร..... Phase - Phase / คู่เฟส R - S V	R - S A	S - T V	S - T A	T - R V	T - R A	kW	PF	kwh	Room Temp. (°C) อุณหภูมิห้อง	Recorded By บันทึกโดย
8:00	400	0.40	402	0.20	400	0.22	0.175	0.85		N/A										
14:13	400	0.33	402	0.20	400	0.23	0.179	0.79												
23:00	401	0.33	409	0.10	400	0.28	0.179	0.87												

Remark / หมายเหตุ

Note :
V = Volts (โวล์ท)
A = Amperes (แอมป์แปร์)
kW = Kilo Watt (กิโลวัตต์)
PF = Power Factor (เพาเวอร์แฟคเตอร์)
Please Mark N/A if not Applicable / กรุณาใส่ N/A หากไม่มีข้อมูล

Checked By / ตรวจสอบโดย
Signature / ลายเซ็น (Tech. Sup. / หัวหน้าช่าง) [redacted]
Date / วันที่ 24/5/68 Time / เวลา

Verified By / ทบทวนตรวจสอบโดย
Signature / ลายเซ็น (BM. / ผู้จัดการอาคาร) [redacted]
Date / วันที่ 30/5/68

F-ENG-PEE-004

Knight Frank

Main Distribution Board (MDB) Daily Checklist

ใบรายงานการตรวจสอบแผงจ่ายไฟฟ้าหลักของอาคารประจำวัน

Sheet / แผ่นที่ 1

Date / วันที่ 22 **Month / เดือน** 5/2024 **Year / ปี** 2568

Building / อาคาร เดอร์คอนเนอร์ ราชเทวี

Time / เวลา	MDB1 / แผงจ่ายไฟฟ้าหลัก อาคารเดอร์คอนเนอร์ ราชเทวี Phase - Phase / คู่เฟส R - S V	R - S A	S - T V	S - T A	T - R V	T - R A	kW	PF	kwh	MDB2 / แผงจ่ายไฟฟ้าหลัก อาคาร..... Phase - Phase / คู่เฟส R - S V	R - S A	S - T V	S - T A	T - R V	T - R A	kW	PF	kwh	Room Temp. (°C) อุณหภูมิห้อง	Recorded By บันทึกโดย
8:00	400	49.0	400	60.11	400	68.0	85.07	0.89		400	217.0	409	157.8	402	172	120.4	0.83		27.8	[redacted]
14:13	401	47.79	401	62.34	400	67.01	35.08	0.88		401	213.4	403	156	401	176	124.6	0.79		28.6	
23:00	402	50.0	400	63.29	400	69.7	20.02	0.89		401	215.2	405	155.0	402	172	120.3	0.86		26.6	

Building /

Time / เวลา	EDB / แผงจ่ายไฟฟ้าหลัก อาคารเดอร์คอนเนอร์ ราชเทวี Phase - Phase / คู่เฟส R - S V	R - S A	S - T V	S - T A	T - R V	T - R A	kW	PF	kwh	MDB / แผงจ่ายไฟฟ้าหลัก อาคาร..... Phase - Phase / คู่เฟส R - S V	R - S A	S - T V	S - T A	T - R V	T - R A	kW	PF	kwh	Room Temp. (°C) อุณหภูมิห้อง	Recorded By บันทึกโดย
8:00	400	0.40	402	0.20	400	0.22	0.175	0.85		N/A										
14:13	400	0.33	402	0.20	400	0.23	0.179	0.79												
23:00	401	0.33	409	0.10	400	0.28	0.179	0.87												

Remark / หมายเหตุ

Note :
V = Volts (โวล์ท)
A = Amperes (แอมป์แปร์)
kW = Kilo Watt (กิโลวัตต์)
PF = Power Factor (เพาเวอร์แฟคเตอร์)
Please Mark N/A if not Applicable / กรุณาใส่ N/A หากไม่มีข้อมูล

Checked By / ตรวจสอบโดย
Signature / ลายเซ็น (Tech. Sup. / หัวหน้าช่าง) [redacted]
Date / วันที่ 22/5/68 Time / เวลา

Verified By / ทบทวนตรวจสอบโดย
Signature / ลายเซ็น (BM. / ผู้จัดการอาคาร) [redacted]
Date / วันที่ 30/5/68

F-ENG-PEE-004

Knight Frank

Main Distribution Board (MDB) Daily Checklist

ใบรายงานการตรวจสอบแผงจ่ายไฟฟ้าหลักของอาคารประจำวัน

Sheet / แผ่นที่ 1

Date / วันที่ 25 **Month / เดือน** 5/2024 **Year / ปี** 2568

Building / อาคาร เดอร์คอนเนอร์ ราชเทวี

Time / เวลา	MDB1 / แผงจ่ายไฟฟ้าหลัก อาคารเดอร์คอนเนอร์ ราชเทวี Phase - Phase / คู่เฟส R - S V	R - S A	S - T V	S - T A	T - R V	T - R A	kW	PF	kwh	MDB2 / แผงจ่ายไฟฟ้าหลัก อาคาร..... Phase - Phase / คู่เฟส R - S V	R - S A	S - T V	S - T A	T - R V	T - R A	kW	PF	kwh	Room Temp. (°C) อุณหภูมิห้อง	Recorded By บันทึกโดย
8:00	400	49.0	400	60.11	400	68.0	85.07	0.89		400	217.0	409	157.8	402	172	120.4	0.83		27.8	[redacted]
14:13	401	47.79	401	62.34	400	67.01	35.08	0.88		401	213.4	403	156	401	176	124.6	0.79		28.6	
23:00	402	50.0	400	63.29	400	69.7	20.02	0.89		401	215.2	405	155.0	402	172	120.3	0.86		26.6	

Building /

Time / เวลา	EDB / แผงจ่ายไฟฟ้าหลัก อาคารเดอร์คอนเนอร์ ราชเทวี Phase - Phase / คู่เฟส R - S V	R - S A	S - T V	S - T A	T - R V	T - R A	kW	PF	kwh	MDB / แผงจ่ายไฟฟ้าหลัก อาคาร..... Phase - Phase / คู่เฟส R - S V	R - S A	S - T V	S - T A	T - R V	T - R A	kW	PF	kwh	Room Temp. (°C) อุณหภูมิห้อง	Recorded By บันทึกโดย
8:00	400	0.40	402	0.20	400	0.22	0.175	0.85		N/A										
14:13	400	0.33	402	0.20	400	0.23	0.179	0.79												
23:00	401	0.33	409	0.10	400	0.28	0.179	0.87												

Remark / หมายเหตุ

Note :
V = Volts (โวล์ท)
A = Amperes (แอมป์แปร์)
kW = Kilo Watt (กิโลวัตต์)
PF = Power Factor (เพาเวอร์แฟคเตอร์)
Please Mark N/A if not Applicable / กรุณาใส่ N/A หากไม่มีข้อมูล

Checked By / ตรวจสอบโดย
Signature / ลายเซ็น (Tech. Sup. / หัวหน้าช่าง) [redacted]
Date / วันที่ 25/5/68 Time / เวลา

Verified By / ทบทวนตรวจสอบโดย
Signature / ลายเซ็น (BM. / ผู้จัดการอาคาร) [redacted]
Date / วันที่ 30/5/68

F-ENG-PEE-004

Knight Frank

Main Distribution Board (MDB) Daily Checklist

ใบรายงานการตรวจสอบแผงจ่ายไฟฟ้าหลักของอาคารประจำวัน

Sheet / แผ่นที่ 1

Date / วันที่ 23 **Month / เดือน** 5/2024 **Year / ปี** 2568

Building / อาคาร เดอร์คอนเนอร์ ราชเทวี

Time / เวลา	MDB1 / แผงจ่ายไฟฟ้าหลัก อาคารเดอร์คอนเนอร์ ราชเทวี Phase - Phase / คู่เฟส R - S V	R - S A	S - T V	S - T A	T - R V	T - R A	kW	PF	kwh	MDB2 / แผงจ่ายไฟฟ้าหลัก อาคาร..... Phase - Phase / คู่เฟส R - S V	R - S A	S - T V	S - T A	T - R V	T - R A	kW	PF	kwh	Room Temp. (°C) อุณหภูมิห้อง	Recorded By บันทึกโดย
8:00	400	49.0	400	60.11	400	68.0	85.07	0.89		400	217.0	409	157.8	402	172	120.4	0.83		27.8	[redacted]
14:13	401	47.79	401	62.34	400	67.01	35.08	0.88		401	213.4	403	156	401	176	124.6	0.79		28.6	
23:00	402	50.0	400	63.29	400	69.7	20.02	0.89		401	215.2	405	155.0	402	172	120.3	0.86		26.6	

Building /

Time / เวลา	EDB / แผงจ่ายไฟฟ้าหลัก อาคารเดอร์คอนเนอร์ ราชเทวี Phase - Phase / คู่เฟส R - S V	R - S A	S - T V	S - T A	T - R V	T - R A	kW	PF	kwh	MDB / แผงจ่ายไฟฟ้าหลัก อาคาร..... Phase - Phase / คู่เฟส R - S V	R - S A	S - T V	S - T A	T - R V	T - R A	kW	PF	kwh	Room Temp. (°C) อุณหภูมิห้อง	Recorded By บันทึกโดย
8:00	400	0.40	402	0.20	400	0.22	0.175	0.85		N/A										
14:13	400	0.33	402	0.20	400	0.23	0.179	0.79												
23:00	401	0.33	409	0.10	400	0.28	0.179	0.87												

Remark / หมายเหตุ

Note :
V = Volts (โวล์ท)
A = Amperes (แอมป์แปร์)
kW = Kilo Watt (กิโลวัตต์)
PF = Power Factor (เพาเวอร์แฟคเตอร์)
Please Mark N/A if not Applicable / กรุณาใส่ N/A หากไม่มีข้อมูล

Checked By / ตรวจสอบโดย
Signature / ลายเซ็น (Tech. Sup. / หัวหน้าช่าง) [redacted]
Date / วันที่ 23/5/68 Time / เวลา

Verified By / ทบทวนตรวจสอบโดย
Signature / ลายเซ็น (BM. / ผู้จัดการอาคาร) [redacted]
Date / วันที่ 30/5/68

F-ENG-PEE-004

น.3/94

Knight Frank

Main Distribution Board (MDB) Daily Checklist

ใบรายงานการตรวจสอบแผงจ่ายไฟฟ้าหลักของอาคารประจำวัน

Sheet / แผ่นที่ 1

Date / วันที่ 28 **Month / เดือน** ม.ค. **Year / ปี** 2568

Building / อาคาร เดอร์คอนเนอร์ ราชเทวี

Time / เวลา	MDB1 / แผงจ่ายไฟฟ้าหลัก อาคารเดอร์คอนเนอร์ ราชเทวี									MDB2 / แผงจ่ายไฟฟ้าหลัก อาคาร.....									Room Temp. (°C) อุณหภูมิห้อง	Recorded By บันทึกโดย
	Phase - Phase / คู่เฟส						kW	PF	kwh	Phase - Phase / คู่เฟส						kW	PF	kwh		
	R - S		S - T		T - R					R - S		S - T		T - R						
	V	A	V	A	V	A				V	A	V	A	V	A					
8:00	400	49.00	400	60.11	400	68.0	35.07	0.88		400	217.0	409	157.8	402	1.35	110.4	0.83		27.8	[redacted]
14:13	401	47.79	401	62.36	400	67.01	35.08	0.88		401	213.9	403	156	401	97.6	129.6	0.79		28.6	
23:00	402	50.0	400	63.29	400	69.7	30.07	0.89		401	215.3	405	155.0	402	1.72	110.3	0.86		26.6	

Building /

Time / เวลา	EDB / แผงจ่ายไฟฟ้าหลัก อาคารเดอร์คอนเนอร์ ราชเทวี									MDB / แผงจ่ายไฟฟ้าหลัก อาคาร.....									Room Temp. (°C) อุณหภูมิห้อง	Recorded By บันทึกโดย
	Phase - Phase / คู่เฟส						kW	PF	kwh	Phase - Phase / คู่เฟส						kW	PF	kwh		
	R - S		S - T		T - R					R - S		S - T		T - R						
	V	A	V	A	V	A				V	A	V	A	V	A					
8:00	400	0.40	401	0.30	400	0.22	0.175	0.95		N/A										
14:13	400	0.33	402	0.20	400	0.23	0.179	0.79												
23:00	401	0.33	409	0.30	400	0.28	0.179	0.81												

Remark / หมายเหตุ

Note :
V = Volts (โวล์ท)
A = Amperes (แอมป์แปร์)
kW = Kilo Watt (กิโลวัตต์)
PF = Power Factor (เพาเวอร์แฟคเตอร์)
Please Mark N/A if not Applicable / กรุณาใส่ N/A หากไม่มีข้อมูล

Checked By / ตรวจสอบโดย
Signature / ลายเซ็น (Tech. Sup. / หัวหน้าช่าง) [redacted]
Date / วันที่ 28/4/68 Time / เวลา .....

Verified By / ทบทวนตรวจสอบโดย
Signature / ลายเซ็น (BM / ผู้จัดการอาคาร) [redacted]
Date / วันที่ 28/4/68

F-ENG-PEE-004

Knight Frank

Main Distribution Board (MDB) Daily Checklist

ใบรายงานการตรวจสอบแผงจ่ายไฟฟ้าหลักของอาคารประจำวัน

Sheet / แผ่นที่ 1

Date / วันที่ 26 **Month / เดือน** ม.ค. **Year / ปี** 2568

Building / อาคาร เดอร์คอนเนอร์ ราชเทวี

Time / เวลา	MDB1 / แผงจ่ายไฟฟ้าหลัก อาคารเดอร์คอนเนอร์ ราชเทวี									MDB2 / แผงจ่ายไฟฟ้าหลัก อาคาร.....									Room Temp. (°C) อุณหภูมิห้อง	Recorded By บันทึกโดย
	Phase - Phase / คู่เฟส						kW	PF	kwh	Phase - Phase / คู่เฟส						kW	PF	kwh		
	R - S		S - T		T - R					R - S		S - T		T - R						
	V	A	V	A	V	A				V	A	V	A	V	A					
8:00	400	49.00	400	60.11	400	68.0	35.07	0.88		400	217.0	409	157.8	402	1.35	110.4	0.83		27.8	[redacted]
14:13	401	47.79	401	62.36	400	67.01	35.08	0.88		401	213.9	403	156	401	97.6	129.6	0.79		28.6	
23:00	402	50.0	400	63.29	400	69.7	30.07	0.89		401	215.3	405	155.0	402	1.72	110.3	0.86		26.6	

Building /

Time / เวลา	EDB / แผงจ่ายไฟฟ้าหลัก อาคารเดอร์คอนเนอร์ ราชเทวี									MDB / แผงจ่ายไฟฟ้าหลัก อาคาร.....									Room Temp. (°C) อุณหภูมิห้อง	Recorded By บันทึกโดย
	Phase - Phase / คู่เฟส						kW	PF	kwh	Phase - Phase / คู่เฟส						kW	PF	kwh		
	R - S		S - T		T - R					R - S		S - T		T - R						
	V	A	V	A	V	A				V	A	V	A	V	A					
8:00	400	0.40	401	0.30	400	0.22	0.175	0.95		N/A										
14:13	400	0.33	402	0.20	400	0.23	0.179	0.79												
23:00	401	0.33	409	0.30	400	0.28	0.179	0.81												

Remark / หมายเหตุ

Note :
V = Volts (โวล์ท)
A = Amperes (แอมป์แปร์)
kW = Kilo Watt (กิโลวัตต์)
PF = Power Factor (เพาเวอร์แฟคเตอร์)
Please Mark N/A if not Applicable / กรุณาใส่ N/A หากไม่มีข้อมูล

Checked By / ตรวจสอบโดย
Signature / ลายเซ็น (Tech. Sup. / หัวหน้าช่าง) [redacted]
Date / วันที่ 26/4/68 Time / เวลา .....

Verified By / ทบทวนตรวจสอบโดย
Signature / ลายเซ็น (BM / ผู้จัดการอาคาร) [redacted]
Date / วันที่ 26/4/68

F-ENG-PEE-004

Knight Frank

Main Distribution Board (MDB) Daily Checklist

ใบรายงานการตรวจสอบแผงจ่ายไฟฟ้าหลักของอาคารประจำวัน

Sheet / แผ่นที่ 1

Date / วันที่ 29 **Month / เดือน** ม.ค. **Year / ปี** 2568

Building / อาคาร เดอร์คอนเนอร์ ราชเทวี

Time / เวลา	MDB1 / แผงจ่ายไฟฟ้าหลัก อาคารเดอร์คอนเนอร์ ราชเทวี									MDB2 / แผงจ่ายไฟฟ้าหลัก อาคาร.....									Room Temp. (°C) อุณหภูมิห้อง	Recorded By บันทึกโดย
	Phase - Phase / คู่เฟส						kW	PF	kwh	Phase - Phase / คู่เฟส						kW	PF	kwh		
	R - S		S - T		T - R					R - S		S - T		T - R						
	V	A	V	A	V	A				V	A	V	A	V	A					
8:00	400	49.00	400	60.11	400	68.0	35.07	0.88		400	217.0	409	157.8	402	1.35	110.4	0.83		27.8	[redacted]
14:13	401	47.79	401	62.36	400	67.01	35.08	0.88		401	213.9	403	156	401	97.6	129.6	0.79		28.6	
23:00	402	50.0	400	63.29	400	69.7	30.07	0.89		401	215.3	405	155.0	402	1.72	110.3	0.86		26.6	

Building /

Time / เวลา	EDB / แผงจ่ายไฟฟ้าหลัก อาคารเดอร์คอนเนอร์ ราชเทวี									MDB / แผงจ่ายไฟฟ้าหลัก อาคาร.....									Room Temp. (°C) อุณหภูมิห้อง	Recorded By บันทึกโดย
	Phase - Phase / คู่เฟส						kW	PF	kwh	Phase - Phase / คู่เฟส						kW	PF	kwh		
	R - S		S - T		T - R					R - S		S - T		T - R						
	V	A	V	A	V	A				V	A	V	A	V	A					
8:00	400	0.40	401	0.30	400	0.22	0.175	0.95		N/A										
14:13	400	0.33	402	0.20	400	0.23	0.179	0.79												
23:00	401	0.33	409	0.30	400	0.28	0.179	0.81												

Remark / หมายเหตุ

Note :
V = Volts (โวล์ท)
A = Amperes (แอมป์แปร์)
kW = Kilo Watt (กิโลวัตต์)
PF = Power Factor (เพาเวอร์แฟคเตอร์)
Please Mark N/A if not Applicable / กรุณาใส่ N/A หากไม่มีข้อมูล

Checked By / ตรวจสอบโดย
Signature / ลายเซ็น (Tech. Sup. / หัวหน้าช่าง) [redacted]
Date / วันที่ 29/4/68 Time / เวลา .....

Verified By / ทบทวนตรวจสอบโดย
Signature / ลายเซ็น (BM / ผู้จัดการอาคาร) [redacted]
Date / วันที่ 30/4/68

F-ENG-PEE-004

Knight Frank

Main Distribution Board (MDB) Daily Checklist

ใบรายงานการตรวจสอบแผงจ่ายไฟฟ้าหลักของอาคารประจำวัน

Sheet / แผ่นที่ 1

Date / วันที่ 27 **Month / เดือน** ม.ค. **Year / ปี** 2568

Building / อาคาร เดอร์คอนเนอร์ ราชเทวี

Time / เวลา	MDB1 / แผงจ่ายไฟฟ้าหลัก อาคารเดอร์คอนเนอร์ ราชเทวี									MDB2 / แผงจ่ายไฟฟ้าหลัก อาคาร.....									Room Temp. (°C) อุณหภูมิห้อง	Recorded By บันทึกโดย
	Phase - Phase / คู่เฟส						kW	PF	kwh	Phase - Phase / คู่เฟส						kW	PF	kwh		
	R - S		S - T		T - R					R - S		S - T		T - R						
	V	A	V	A	V	A				V	A	V	A	V	A					
8:00	400	49.00	400	60.11	400	68.0	35.07	0.88		400	217.0	409	157.8	402	1.35	110.4	0.83		27.8	[redacted]
14:13	401	47.79	401	62.36	400	67.01	35.08	0.88		401	213.9	403	156	401	97.6	129.6	0.79		28.6	
23:00	402	50.0	400	63.29	400	69.7	30.07	0.89		401	215.3	405	155.0	402	1.72	110.3	0.86		26.6	

Building /

Time / เวลา	EDB / แผงจ่ายไฟฟ้าหลัก อาคารเดอร์คอนเนอร์ ราชเทวี									MDB / แผงจ่ายไฟฟ้าหลัก อาคาร.....									Room Temp. (°C) อุณหภูมิห้อง	Recorded By บันทึกโดย
	Phase - Phase / คู่เฟส						kW	PF	kwh	Phase - Phase / คู่เฟส						kW	PF	kwh		
	R - S		S - T		T - R					R - S		S - T		T - R						
	V	A	V	A	V	A				V	A	V	A	V	A					
8:00	400	0.40	401	0.30	400	0.22	0.175	0.95		N/A										
14:13	400	0.33	402	0.20	400	0.23	0.179	0.79												
23:00	401	0.33	409	0.30	400	0.28	0.179	0.81												

Remark / หมายเหตุ

Note :
V = Volts (โวล์ท)
A = Amperes (แอมป์แปร์)
kW = Kilo Watt (กิโลวัตต์)
PF = Power Factor (เพาเวอร์แฟคเตอร์)
Please Mark N/A if not Applicable / กรุณาใส่ N/A หากไม่มีข้อมูล

Checked By / ตรวจสอบโดย
Signature / ลายเซ็น (Tech. Sup. / หัวหน้าช่าง) [redacted]
Date / วันที่ 27/4/68 Time / เวลา .....

Verified By / ทบทวนตรวจสอบโดย
Signature / ลายเซ็น (BM / ผู้จัดการอาคาร) [redacted]
Date / วันที่ 28/4/68

F-ENG-PEE-004

น.3/95

Knight Frank

Main Distribution Board (MDB) Daily Checklist

ใบรายงานการตรวจสอบแผงจ่ายไฟฟ้าหลักของอาคารประจำวัน

Sheet / แผ่นที่ 1

Date / วันที่ ..2..... **Month / เดือน** พฤษภาคม **Year / ปี** 2568

Building / อาคาร เดอร์คอนเบอร์ ราชเทวี

Time / เวลา	MDB1 / แผงจ่ายไฟฟ้าหลัก อาคารเดอร์คอนเบอร์ ราชเทวี									MDB2 / แผงจ่ายไฟฟ้าหลัก อาคาร.....									Room Temp. (°C) อุณหภูมิห้อง	Recorded By บันทึกโดย
	Phase - Phase / คู่เฟส						kW	PF	kwh	Phase - Phase / คู่เฟส						kW	PF	kwh		
	R - S		S - T		T - R					R - S		S - T		T - R						
	V	A	V	A	V	A				V	A	V	A	V	A					
8:00	400	49.0	400	60.11	400	68.0	35.07	0.88		400	217.0	409	157.8	402	132	120.4	0.83		27.8	[redacted]
14:13	401	47.79	401	62.54	400	67.09	35.08	0.88		403	213.4	403	156	401	176	121.6	0.79		28.6	
23:00	400.2	50.0	400	63.29	400	69.7	30.07	0.89		401	215.2	405.1	155.0	402	172	120.3	0.88		26.6	

Building /

Time / เวลา	EDB / แผงจ่ายไฟฟ้าหลัก อาคารเดอร์คอนเบอร์ ราชเทวี									MDB / แผงจ่ายไฟฟ้าหลัก อาคาร.....									Room Temp. (°C) อุณหภูมิห้อง	Recorded By บันทึกโดย
	Phase - Phase / คู่เฟส						kW	PF	kwh	Phase - Phase / คู่เฟส						kW	PF	kwh		
	R - S		S - T		T - R					R - S		S - T		T - R						
	V	A	V	A	V	A				V	A	V	A	V	A					
8:00	400	0.43	402	0.20	400	0.22	0.175	0.88		N/A										
14:13	400	0.33	402	0.20	400	0.23	0.179	0.79												
23:00	401	0.33	409	0.10	400	0.28	0.179	0.81												

Remark / หมายเหตุ

Note :
V = Volts (โวล์ท)
A = Amperes (แอมป์แปร์)
kW = Kilo Watt (กิโลวัตต์)
PF = Power Factor (เพาเวอร์แฟคเตอร์)
Please Mark N/A if not Applicable / กรุณาใส่ N/A หากไม่มีข้อมูล

Checked By / ตรวจสอบโดย
Signature / ลายเซ็น (Tech. Sup. / หัวหน้าช่าง)
[redacted]
Date / วันที่ 2/5/68 Time / เวลา .....

Verified By / ทบทวนตรวจสอบโดย
Signature / ลายเซ็น (BM / ผู้จัดการอาคาร)
[redacted]
Date / วันที่ 30/5/68

F-ENG-PEE-004

Knight Frank

Main Distribution Board (MDB) Daily Checklist

ใบรายงานการตรวจสอบแผงจ่ายไฟฟ้าหลักของอาคารประจำวัน

Sheet / แผ่นที่ 1

Date / วันที่ ..30..... **Month / เดือน** เมษายน **Year / ปี** 2568

Building / อาคาร เดอร์คอนเบอร์ ราชเทวี

Time / เวลา	MDB1 / แผงจ่ายไฟฟ้าหลัก อาคารเดอร์คอนเบอร์ ราชเทวี									MDB2 / แผงจ่ายไฟฟ้าหลัก อาคาร.....									Room Temp. (°C) อุณหภูมิห้อง	Recorded By บันทึกโดย
	Phase - Phase / คู่เฟส						kW	PF	kwh	Phase - Phase / คู่เฟส						kW	PF	kwh		
	R - S		S - T		T - R					R - S		S - T		T - R						
	V	A	V	A	V	A				V	A	V	A	V	A					
8:00	400	49.0	400	60.11	400	68.0	35.07	0.88		400	217.0	409	157.8	402	132	120.4	0.83		27.8	[redacted]
14:13	401	47.79	401	62.54	400	67.09	35.08	0.88		403	213.4	403	156	401	176	121.6	0.79		28.6	
23:00	400.2	50.0	400	63.29	400	69.7	30.07	0.89		401	215.2	405.1	155.0	402	172	120.3	0.88		26.6	

Building /

Time / เวลา	EDB / แผงจ่ายไฟฟ้าหลัก อาคารเดอร์คอนเบอร์ ราชเทวี									MDB / แผงจ่ายไฟฟ้าหลัก อาคาร.....									Room Temp. (°C) อุณหภูมิห้อง	Recorded By บันทึกโดย
	Phase - Phase / คู่เฟส						kW	PF	kwh	Phase - Phase / คู่เฟส						kW	PF	kwh		
	R - S		S - T		T - R					R - S		S - T		T - R						
	V	A	V	A	V	A				V	A	V	A	V	A					
8:00	400	0.43	402	0.20	400	0.22	0.175	0.88		N/A										
14:13	400	0.33	402	0.20	400	0.23	0.179	0.79												
23:00	401	0.33	409	0.10	400	0.28	0.179	0.81												

Remark / หมายเหตุ

Note :
V = Volts (โวล์ท)
A = Amperes (แอมป์แปร์)
kW = Kilo Watt (กิโลวัตต์)
PF = Power Factor (เพาเวอร์แฟคเตอร์)
Please Mark N/A if not Applicable / กรุณาใส่ N/A หากไม่มีข้อมูล

Checked By / ตรวจสอบโดย
Signature / ลายเซ็น (Tech. Sup. / หัวหน้าช่าง)
[redacted]
Date / วันที่ 30/5/68 Time / เวลา .....

Verified By / ทบทวนตรวจสอบโดย
Signature / ลายเซ็น (BM / ผู้จัดการอาคาร)
[redacted]
Date / วันที่ 30/4/68

F-ENG-PEE-004

Knight Frank

Main Distribution Board (MDB) Daily Checklist

ใบรายงานการตรวจสอบแผงจ่ายไฟฟ้าหลักของอาคารประจำวัน

Sheet / แผ่นที่ 1

Date / วันที่ ..5..... **Month / เดือน** พฤษภาคม **Year / ปี** 2568

Building / อาคาร เดอร์คอนเบอร์ ราชเทวี

Time / เวลา	MDB1 / แผงจ่ายไฟฟ้าหลัก อาคารเดอร์คอนเบอร์ ราชเทวี									MDB2 / แผงจ่ายไฟฟ้าหลัก อาคาร.....									Room Temp. (°C) อุณหภูมิห้อง	Recorded By บันทึกโดย
	Phase - Phase / คู่เฟส						kW	PF	kwh	Phase - Phase / คู่เฟส						kW	PF	kwh		
	R - S		S - T		T - R					R - S		S - T		T - R						
	V	A	V	A	V	A				V	A	V	A	V	A					
8:00	400	49.0	400	60.11	400	68.0	35.07	0.88		400	217.0	409	157.8	402	132	120.4	0.83		27.8	[redacted]
14:13	401	47.79	401	62.54	400	67.09	35.08	0.88		403	213.4	403	156	401	176	121.6	0.79		28.6	
23:00	400.2	50.0	400	63.29	400	69.7	30.07	0.89		401	215.2	405.1	155.0	402	172	120.3	0.88		26.6	

Building /

Time / เวลา	EDB / แผงจ่ายไฟฟ้าหลัก อาคารเดอร์คอนเบอร์ ราชเทวี									MDB / แผงจ่ายไฟฟ้าหลัก อาคาร.....									Room Temp. (°C) อุณหภูมิห้อง	Recorded By บันทึกโดย
	Phase - Phase / คู่เฟส						kW	PF	kwh	Phase - Phase / คู่เฟส						kW	PF	kwh		
	R - S		S - T		T - R					R - S		S - T		T - R						
	V	A	V	A	V	A				V	A	V	A	V	A					
8:00	400	0.43	402	0.20	400	0.22	0.175	0.88		N/A										
14:13	400	0.33	402	0.20	400	0.23	0.179	0.79												
23:00	401	0.33	409	0.10	400	0.28	0.179	0.81												

Remark / หมายเหตุ

Note :
V = Volts (โวล์ท)
A = Amperes (แอมป์แปร์)
kW = Kilo Watt (กิโลวัตต์)
PF = Power Factor (เพาเวอร์แฟคเตอร์)
Please Mark N/A if not Applicable / กรุณาใส่ N/A หากไม่มีข้อมูล

Checked By / ตรวจสอบโดย
Signature / ลายเซ็น (Tech. Sup. / หัวหน้าช่าง)
[redacted]
Date / วันที่ 5/5/68 Time / เวลา .....

Verified By / ทบทวนตรวจสอบโดย
Signature / ลายเซ็น (BM / ผู้จัดการอาคาร)
[redacted]
Date / วันที่ 30/5/68

F-ENG-PEE-004

Knight Frank

Main Distribution Board (MDB) Daily Checklist

ใบรายงานการตรวจสอบแผงจ่ายไฟฟ้าหลักของอาคารประจำวัน

Sheet / แผ่นที่ 1

Date / วันที่ ..1..... **Month / เดือน** พฤษภาคม **Year / ปี** 2568

Building / อาคาร เดอร์คอนเบอร์ ราชเทวี

Time / เวลา	MDB1 / แผงจ่ายไฟฟ้าหลัก อาคารเดอร์คอนเบอร์ ราชเทวี									MDB2 / แผงจ่ายไฟฟ้าหลัก อาคาร.....									Room Temp. (°C) อุณหภูมิห้อง	Recorded By บันทึกโดย
	Phase - Phase / คู่เฟส						kW	PF	kwh	Phase - Phase / คู่เฟส						kW	PF	kwh		
	R - S		S - T		T - R					R - S		S - T		T - R						
	V	A	V	A	V	A				V	A	V	A	V	A					
8:00	400	49.0	400	60.11	400	68.0	35.07	0.88		400	217.0	409	157.8	402	132	120.4	0.83		27.8	[redacted]
14:13	401	47.79	401	62.54	400	67.09	35.08	0.88		403	213.4	403	156	401	176	121.6	0.79		28.6	
23:00	400.2	50.0	400	63.29	400	69.7	30.07	0.89		401	215.2	405.1	155.0	402	172	120.3	0.88		26.6	

Building /

Time / เวลา	EDB / แผงจ่ายไฟฟ้าหลัก อาคารเดอร์คอนเบอร์ ราชเทวี									MDB / แผงจ่ายไฟฟ้าหลัก อาคาร.....									Room Temp. (°C) อุณหภูมิห้อง	Recorded By บันทึกโดย
	Phase - Phase / คู่เฟส						kW	PF	kwh	Phase - Phase / คู่เฟส						kW	PF	kwh		
	R - S		S - T		T - R					R - S		S - T		T - R						
	V	A	V	A	V	A				V	A	V	A	V	A					
8:00	400	0.43	402	0.20	400	0.22	0.175	0.88		N/A										
14:13	400	0.33	402	0.20	400	0.23	0.179	0.79												
23:00	401	0.33	409	0.10	400	0.28	0.179	0.81												

Remark / หมายเหตุ

Note :
V = Volts (โวล์ท)
A = Amperes (แอมป์แปร์)
kW = Kilo Watt (กิโลวัตต์)
PF = Power Factor (เพาเวอร์แฟคเตอร์)
Please Mark N/A if not Applicable / กรุณาใส่ N/A หากไม่มีข้อมูล

Checked By / ตรวจสอบโดย
Signature / ลายเซ็น (Tech. Sup. / หัวหน้าช่าง)
[redacted]
Date / วันที่ 1/5/68 Time / เวลา .....

Verified By / ทบทวนตรวจสอบโดย
Signature / ลายเซ็น (BM / ผู้จัดการอาคาร)
[redacted]
Date / วันที่ 30/5/68

F-ENG-PEE-004

น.3/96

Knight Frank

Main Distribution Board (MDB) Daily Checklist

ใบรายงานการตรวจสอบแผงจ่ายไฟฟ้าหลักของอาคารประจำวัน

Sheet / แผ่นที่ 1

Date / วันที่ ...6..... **Month / เดือน** พฤษภาคม **Year / ปี** 2568

Building / อาคาร เดอร์คอนเนอร์ ราชเทวี

Time / เวลา	MDB1 / แผงจ่ายไฟฟ้าหลัก อาคารเดอร์คอนเนอร์ ราชเทวี Phase - Phase / คู่เฟส R - S V	R - S A	S - T V	S - T A	T - R V	T - R A	kW	PF	kwh	MDB2 / แผงจ่ายไฟฟ้าหลัก อาคาร..... Phase - Phase / คู่เฟส R - S V	R - S A	S - T V	S - T A	T - R V	T - R A	kW	PF	kwh	Room Temp. (°C) อุณหภูมิห้อง	Recorded By บันทึกโดย
8.00	400	49.0	400	60.11	400	68.0	35.07	0.88		400	217.0	404	157.8	402	172	120.4	0.89		27.8	[redacted]
14.13	401	47.79	401	62.56	400	67.04	35.08	0.88		403	213.4	403	156	401	176	121.6	0.79		28.6	
23.00	402	50.0	400	63.29	400	69.7	37.07	0.89		401	215.2	405.1	155.0	402	172	120.3	0.98		26.6	

Building /

Time / เวลา	EDB / แผงจ่ายไฟฟ้าหลัก อาคารเดอร์คอนเนอร์ ราชเทวี Phase - Phase / คู่เฟส R - S V	R - S A	S - T V	S - T A	T - R V	T - R A	kW	PF	kwh	MDB / แผงจ่ายไฟฟ้าหลัก อาคาร..... Phase - Phase / คู่เฟส R - S V	R - S A	S - T V	S - T A	T - R V	T - R A	kW	PF	kwh	Room Temp. (°C) อุณหภูมิห้อง	Recorded By บันทึกโดย
8.00	400	0.40	402	0.30	400	0.22	0.175	0.95		N/A										
14.13	400	0.33	402	0.20	400	0.29	0.179	0.79												
23.00	401	0.33	404	0.10	400	0.28	0.179	0.81												

Remark / หมายเหตุ

Note : V = Volts (โวล์ท)
A = Amperes (แอมป์แปร์)
kW = Kilo Watt (กิโลวัตต์)
PF = Power Factor (เพาเวอร์แฟ็คเตอร์)
Please Mark N/A if not Applicable / กรุณาใส่ N/A หากไม่มีข้อมูล

Checked By / ตรวจสอบโดย
Signature / ลายเซ็น (Tech. Sup. / หัวหน้าช่าง) [redacted]
Date / วันที่ 6/5/68 Time / เวลา

Verified By / ทบทวนตรวจสอบโดย
Signature / ลายเซ็น (BM. / ผู้จัดการอาคาร) [redacted]
Date / วันที่ 30/5/68

F-ENG-PEE-004

Knight Frank

Main Distribution Board (MDB) Daily Checklist

ใบรายงานการตรวจสอบแผงจ่ายไฟฟ้าหลักของอาคารประจำวัน

Sheet / แผ่นที่ 1

Date / วันที่ ...4..... **Month / เดือน** พฤษภาคม **Year / ปี** 2568

Building / อาคาร เดอร์คอนเนอร์ ราชเทวี

Time / เวลา	MDB1 / แผงจ่ายไฟฟ้าหลัก อาคารเดอร์คอนเนอร์ ราชเทวี Phase - Phase / คู่เฟส R - S V	R - S A	S - T V	S - T A	T - R V	T - R A	kW	PF	kwh	MDB2 / แผงจ่ายไฟฟ้าหลัก อาคาร..... Phase - Phase / คู่เฟส R - S V	R - S A	S - T V	S - T A	T - R V	T - R A	kW	PF	kwh	Room Temp. (°C) อุณหภูมิห้อง	Recorded By บันทึกโดย
8.00	400	49.0	400	60.11	400	68.0	35.07	0.88		400	217.0	404	157.8	402	172	120.4	0.89		27.8	[redacted]
14.13	401	47.79	401	62.56	400	67.04	35.08	0.88		403	213.4	403	156	401	176	121.6	0.79		28.6	
23.00	402	50.0	400	63.29	400	69.7	37.07	0.89		401	215.2	405.1	155.0	402	172	120.3	0.98		26.6	

Building /

Time / เวลา	EDB / แผงจ่ายไฟฟ้าหลัก อาคารเดอร์คอนเนอร์ ราชเทวี Phase - Phase / คู่เฟส R - S V	R - S A	S - T V	S - T A	T - R V	T - R A	kW	PF	kwh	MDB / แผงจ่ายไฟฟ้าหลัก อาคาร..... Phase - Phase / คู่เฟส R - S V	R - S A	S - T V	S - T A	T - R V	T - R A	kW	PF	kwh	Room Temp. (°C) อุณหภูมิห้อง	Recorded By บันทึกโดย
8.00	400	0.40	402	0.30	400	0.22	0.175	0.95		N/A										
14.13	400	0.33	402	0.20	400	0.29	0.179	0.79												
23.00	401	0.33	404	0.10	400	0.28	0.179	0.81												

Remark / หมายเหตุ

Note : V = Volts (โวล์ท)
A = Amperes (แอมป์แปร์)
kW = Kilo Watt (กิโลวัตต์)
PF = Power Factor (เพาเวอร์แฟ็คเตอร์)
Please Mark N/A if not Applicable / กรุณาใส่ N/A หากไม่มีข้อมูล

Checked By / ตรวจสอบโดย
Signature / ลายเซ็น (Tech. Sup. / หัวหน้าช่าง) [redacted]
Date / วันที่ 4/5/68 Time / เวลา

Verified By / ทบทวนตรวจสอบโดย
Signature / ลายเซ็น (BM. / ผู้จัดการอาคาร) [redacted]
Date / วันที่ 30/5/68

F-ENG-PEE-004

Knight Frank

Main Distribution Board (MDB) Daily Checklist

ใบรายงานการตรวจสอบแผงจ่ายไฟฟ้าหลักของอาคารประจำวัน

Sheet / แผ่นที่ 1

Date / วันที่ ...7..... **Month / เดือน** พฤษภาคม **Year / ปี** 2568

Building / อาคาร เดอร์คอนเนอร์ ราชเทวี

Time / เวลา	MDB1 / แผงจ่ายไฟฟ้าหลัก อาคารเดอร์คอนเนอร์ ราชเทวี Phase - Phase / คู่เฟส R - S V	R - S A	S - T V	S - T A	T - R V	T - R A	kW	PF	kwh	MDB2 / แผงจ่ายไฟฟ้าหลัก อาคาร..... Phase - Phase / คู่เฟส R - S V	R - S A	S - T V	S - T A	T - R V	T - R A	kW	PF	kwh	Room Temp. (°C) อุณหภูมิห้อง	Recorded By บันทึกโดย
8.00	400	49.0	400	60.11	400	68.0	35.07	0.88		400	217.0	404	157.8	402	172	120.4	0.89		27.8	[redacted]
14.13	401	47.79	401	62.56	400	67.04	35.08	0.88		403	213.4	403	156	401	176	121.6	0.79		28.6	
23.00	402	50.0	400	63.29	400	69.7	37.07	0.89		401	215.2	405.1	155.0	402	172	120.3	0.98		26.6	

Building /

Time / เวลา	EDB / แผงจ่ายไฟฟ้าหลัก อาคารเดอร์คอนเนอร์ ราชเทวี Phase - Phase / คู่เฟส R - S V	R - S A	S - T V	S - T A	T - R V	T - R A	kW	PF	kwh	MDB / แผงจ่ายไฟฟ้าหลัก อาคาร..... Phase - Phase / คู่เฟส R - S V	R - S A	S - T V	S - T A	T - R V	T - R A	kW	PF	kwh	Room Temp. (°C) อุณหภูมิห้อง	Recorded By บันทึกโดย
8.00	400	0.40	402	0.30	400	0.22	0.175	0.95		N/A										
14.13	400	0.33	402	0.20	400	0.29	0.179	0.79												
23.00	401	0.33	404	0.10	400	0.28	0.179	0.81												

Remark / หมายเหตุ

Note : V = Volts (โวล์ท)
A = Amperes (แอมป์แปร์)
kW = Kilo Watt (กิโลวัตต์)
PF = Power Factor (เพาเวอร์แฟ็คเตอร์)
Please Mark N/A if not Applicable / กรุณาใส่ N/A หากไม่มีข้อมูล

Checked By / ตรวจสอบโดย
Signature / ลายเซ็น (Tech. Sup. / หัวหน้าช่าง) [redacted]
Date / วันที่ 4/5/68 Time / เวลา

Verified By / ทบทวนตรวจสอบโดย
Signature / ลายเซ็น (BM. / ผู้จัดการอาคาร) [redacted]
Date / วันที่ 30/5/68

F-ENG-PEE-004

Knight Frank

Main Distribution Board (MDB) Daily Checklist

ใบรายงานการตรวจสอบแผงจ่ายไฟฟ้าหลักของอาคารประจำวัน

Sheet / แผ่นที่ 1

Date / วันที่ ...5..... **Month / เดือน** พฤษภาคม **Year / ปี** 2568

Building / อาคาร เดอร์คอนเนอร์ ราชเทวี

Time / เวลา	MDB1 / แผงจ่ายไฟฟ้าหลัก อาคารเดอร์คอนเนอร์ ราชเทวี Phase - Phase / คู่เฟส R - S V	R - S A	S - T V	S - T A	T - R V	T - R A	kW	PF	kwh	MDB2 / แผงจ่ายไฟฟ้าหลัก อาคาร..... Phase - Phase / คู่เฟส R - S V	R - S A	S - T V	S - T A	T - R V	T - R A	kW	PF	kwh	Room Temp. (°C) อุณหภูมิห้อง	Recorded By บันทึกโดย
8.00	400	49.0	400	60.11	400	68.0	35.07	0.88		400	217.0	404	157.8	402	172	120.4	0.89		27.8	[redacted]
14.13	401	47.79	401	62.56	400	67.04	35.08	0.88		403	213.4	403	156	401	176	121.6	0.79		28.6	
23.00	402	50.0	400	63.29	400	69.7	37.07	0.89		401	215.2	405.1	155.0	402	172	120.3	0.98		26.6	

Building /

Time / เวลา	EDB / แผงจ่ายไฟฟ้าหลัก อาคารเดอร์คอนเนอร์ ราชเทวี Phase - Phase / คู่เฟส R - S V	R - S A	S - T V	S - T A	T - R V	T - R A	kW	PF	kwh	MDB / แผงจ่ายไฟฟ้าหลัก อาคาร..... Phase - Phase / คู่เฟส R - S V	R - S A	S - T V	S - T A	T - R V	T - R A	kW	PF	kwh	Room Temp. (°C) อุณหภูมิห้อง	Recorded By บันทึกโดย
8.00	400	0.40	402	0.30	400	0.22	0.175	0.95		N/A										
14.13	400	0.33	402	0.20	400	0.29	0.179	0.79												
23.00	401	0.33	404	0.10	400	0.28	0.179	0.81												

Remark / หมายเหตุ

Note : V = Volts (โวล์ท)
A = Amperes (แอมป์แปร์)
kW = Kilo Watt (กิโลวัตต์)
PF = Power Factor (เพาเวอร์แฟ็คเตอร์)
Please Mark N/A if not Applicable / กรุณาใส่ N/A หากไม่มีข้อมูล

Checked By / ตรวจสอบโดย
Signature / ลายเซ็น (Tech. Sup. / หัวหน้าช่าง) [redacted]
Date / วันที่ 5/5/68 Time / เวลา

Verified By / ทบทวนตรวจสอบโดย
Signature / ลายเซ็น (BM. / ผู้จัดการอาคาร) [redacted]
Date / วันที่ 30/5/68

F-ENG-PEE-004

น.3/97

Knight Frank

Main Distribution Board (MDB) Daily Checklist

ใบรายงานการตรวจสอบแผงจ่ายไฟฟ้าหลักของอาคารประจำวัน

Sheet / แผ่นที่ 1

Date / วันที่ 10 **Month / เดือน** พฤษภาคม **Year / ปี** 2568

Building / อาคาร เดอร์คอนเนอร์ ราชเทวี

Time / เวลา	MDB1 / แผงจ่ายไฟฟ้าหลัก อาคารเดอร์คอนเนอร์ ราชเทวี									MDB2 / แผงจ่ายไฟฟ้าหลัก อาคาร.....									Room Temp. (°C) อุณหภูมิห้อง	Recorded By บันทึกโดย
	Phase - Phase / คู่เฟส						kW	PF	kwh	Phase - Phase / คู่เฟส						kW	PF	kwh		
	R - S		S - T		T - R					R - S		S - T		T - R						
	V	A	V	A	V	A				V	A	V	A	V	A					
8.00	400	49.0	400	60.11	400	68.0	55.07	0.88		400	217.0	409	157.8	402	1.35	110.4	0.83		27.8	[redacted]
14.13	401	47.79	401	62.34	400	67.04	35.08	0.88		403	213.9	403	156	401	176	121.6	0.79		28.5	
23.00	400.2	50.0	400	65.29	400	69.7	20.07	0.89		401	215.3	405.1	155.0	402	177	110.3	0.88		26.6	

Building /

Time / เวลา	EDB / แผงจ่ายไฟฟ้าหลัก อาคารเดอร์คอนเนอร์ ราชเทวี									MDB / แผงจ่ายไฟฟ้าหลัก อาคาร.....									Room Temp. (°C) อุณหภูมิห้อง	Recorded By บันทึกโดย
	Phase - Phase / คู่เฟส						kW	PF	kwh	Phase - Phase / คู่เฟส						kW	PF	kwh		
	R - S		S - T		T - R					R - S		S - T		T - R						
	V	A	V	A	V	A				V	A	V	A	V	A					
8.00	400	0.40	402	0.20	400	0.22	0.177	0.95		N/A										
14.13	400	0.33	402	0.20	400	0.23	0.179	0.79												
23.00	401	0.33	409	0.20	400	0.28	0.179	0.81												

Remark / หมายเหตุ

Note :
V = Volts (โวล์ท)
A = Amperes (แอมป์แปร์)
kW = Kilo Watt (กิโลวัตต์)
PF = Power Factor (เพาเวอร์แฟคเตอร์)
Please Mark N/A if not Applicable / กรุณาใส่ N/A หากไม่มีข้อมูล

Checked By / ตรวจสอบโดย
Signature / ลายเซ็น (Tech. Sup. / หัวหน้าช่าง) [redacted]
Date / วันที่ 10/5/68 Time / เวลา

Verified By / ทบทวนตรวจสอบโดย
Signature / ลายเซ็น (EM. / ผู้จัดการอาคาร) [redacted]
Date / วันที่ 31/5/68

F-ENG-PEE-004

Knight Frank

Main Distribution Board (MDB) Daily Checklist

ใบรายงานการตรวจสอบแผงจ่ายไฟฟ้าหลักของอาคารประจำวัน

Sheet / แผ่นที่ 1

Date / วันที่ 8 **Month / เดือน** พฤษภาคม **Year / ปี** 2568

Building / อาคาร เดอร์คอนเนอร์ ราชเทวี

Time / เวลา	MDB1 / แผงจ่ายไฟฟ้าหลัก อาคารเดอร์คอนเนอร์ ราชเทวี									MDB2 / แผงจ่ายไฟฟ้าหลัก อาคาร.....									Room Temp. (°C) อุณหภูมิห้อง	Recorded By บันทึกโดย
	Phase - Phase / คู่เฟส						kW	PF	kwh	Phase - Phase / คู่เฟส						kW	PF	kwh		
	R - S		S - T		T - R					R - S		S - T		T - R						
	V	A	V	A	V	A				V	A	V	A	V	A					
8.00	400	49.0	400	60.11	400	68.0	55.07	0.88		400	217.0	409	157.8	402	1.35	110.4	0.83		27.8	[redacted]
14.13	401	47.79	401	62.34	400	67.04	35.08	0.88		403	213.9	403	156	401	176	121.6	0.79		28.5	
23.00	400.2	50.0	400	65.29	400	69.7	20.07	0.89		401	215.3	405.1	155.0	402	177	110.3	0.88		26.6	

Building /

Time / เวลา	EDB / แผงจ่ายไฟฟ้าหลัก อาคารเดอร์คอนเนอร์ ราชเทวี									MDB / แผงจ่ายไฟฟ้าหลัก อาคาร.....									Room Temp. (°C) อุณหภูมิห้อง	Recorded By บันทึกโดย
	Phase - Phase / คู่เฟส						kW	PF	kwh	Phase - Phase / คู่เฟส						kW	PF	kwh		
	R - S		S - T		T - R					R - S		S - T		T - R						
	V	A	V	A	V	A				V	A	V	A	V	A					
8.00	400	0.40	402	0.20	400	0.22	0.177	0.95		N/A										
14.13	400	0.33	402	0.20	400	0.23	0.179	0.79												
23.00	401	0.33	409	0.20	400	0.28	0.179	0.81												

Remark / หมายเหตุ

Note :
V = Volts (โวล์ท)
A = Amperes (แอมป์แปร์)
kW = Kilo Watt (กิโลวัตต์)
PF = Power Factor (เพาเวอร์แฟคเตอร์)
Please Mark N/A if not Applicable / กรุณาใส่ N/A หากไม่มีข้อมูล

Checked By / ตรวจสอบโดย
Signature / ลายเซ็น (Tech. Sup. / หัวหน้าช่าง) [redacted]
Date / วันที่ 9/5/68 Time / เวลา

Verified By / ทบทวนตรวจสอบโดย
Signature / ลายเซ็น (EM. / ผู้จัดการอาคาร) [redacted]
Date / วันที่ 31/5/68

F-ENG-PEE-004

Knight Frank

Main Distribution Board (MDB) Daily Checklist

ใบรายงานการตรวจสอบแผงจ่ายไฟฟ้าหลักของอาคารประจำวัน

Sheet / แผ่นที่ 1

Date / วันที่ 11 **Month / เดือน** พฤษภาคม **Year / ปี** 2568

Building / อาคาร เดอร์คอนเนอร์ ราชเทวี

Time / เวลา	MDB1 / แผงจ่ายไฟฟ้าหลัก อาคารเดอร์คอนเนอร์ ราชเทวี									MDB2 / แผงจ่ายไฟฟ้าหลัก อาคาร.....									Room Temp. (°C) อุณหภูมิห้อง	Recorded By บันทึกโดย
	Phase - Phase / คู่เฟส						kW	PF	kwh	Phase - Phase / คู่เฟส						kW	PF	kwh		
	R - S		S - T		T - R					R - S		S - T		T - R						
	V	A	V	A	V	A				V	A	V	A	V	A					
8.00	400	49.0	400	60.11	400	68.0	55.07	0.88		400	217.0	409	157.8	402	1.35	110.4	0.83		27.8	[redacted]
14.13	401	47.79	401	62.34	400	67.04	35.08	0.88		403	213.9	403	156	401	176	121.6	0.79		28.5	
23.00	400.2	50.0	400	65.29	400	69.7	20.07	0.89		401	215.3	405.1	155.0	402	177	110.3	0.88		26.6	

Building /

Time / เวลา	EDB / แผงจ่ายไฟฟ้าหลัก อาคารเดอร์คอนเนอร์ ราชเทวี									MDB / แผงจ่ายไฟฟ้าหลัก อาคาร.....									Room Temp. (°C) อุณหภูมิห้อง	Recorded By บันทึกโดย
	Phase - Phase / คู่เฟส						kW	PF	kwh	Phase - Phase / คู่เฟส						kW	PF	kwh		
	R - S		S - T		T - R					R - S		S - T		T - R						
	V	A	V	A	V	A				V	A	V	A	V	A					
8.00	400	0.40	402	0.20	400	0.22	0.177	0.95		N/A										
14.13	400	0.33	402	0.20	400	0.23	0.179	0.79												
23.00	401	0.33	409	0.20	400	0.28	0.179	0.81												

Remark / หมายเหตุ

Note :
V = Volts (โวล์ท)
A = Amperes (แอมป์แปร์)
kW = Kilo Watt (กิโลวัตต์)
PF = Power Factor (เพาเวอร์แฟคเตอร์)
Please Mark N/A if not Applicable / กรุณาใส่ N/A หากไม่มีข้อมูล

Checked By / ตรวจสอบโดย
Signature / ลายเซ็น (Tech. Sup. / หัวหน้าช่าง) [redacted]
Date / วันที่ 11/5/68 Time / เวลา

Verified By / ทบทวนตรวจสอบโดย
Signature / ลายเซ็น (EM. / ผู้จัดการอาคาร) [redacted]
Date / วันที่ 31/5/68

F-ENG-PEE-004

Knight Frank

Main Distribution Board (MDB) Daily Checklist

ใบรายงานการตรวจสอบแผงจ่ายไฟฟ้าหลักของอาคารประจำวัน

Sheet / แผ่นที่ 1

Date / วันที่ 9 **Month / เดือน** พฤษภาคม **Year / ปี** 2568

Building / อาคาร เดอร์คอนเนอร์ ราชเทวี

Time / เวลา	MDB1 / แผงจ่ายไฟฟ้าหลัก อาคารเดอร์คอนเนอร์ ราชเทวี									MDB2 / แผงจ่ายไฟฟ้าหลัก อาคาร.....									Room Temp. (°C) อุณหภูมิห้อง	Recorded By บันทึกโดย
	Phase - Phase / คู่เฟส						kW	PF	kwh	Phase - Phase / คู่เฟส						kW	PF	kwh		
	R - S		S - T		T - R					R - S		S - T		T - R						
	V	A	V	A	V	A				V	A	V	A	V	A					
8.00	400	49.0	400	60.11	400	68.0	55.07	0.88		400	217.0	409	157.8	402	1.35	110.4	0.83		27.8	[redacted]
14.13	401	47.79	401	62.34	400	67.04	35.08	0.88		403	213.9	403	156	401	176	121.6	0.79		28.5	
23.00	400.2	50.0	400	65.29	400	69.7	20.07	0.89		401	215.3	405.1	155.0	402	177	110.3	0.88		26.6	

Building /

Time / เวลา	EDB / แผงจ่ายไฟฟ้าหลัก อาคารเดอร์คอนเนอร์ ราชเทวี									MDB / แผงจ่ายไฟฟ้าหลัก อาคาร.....									Room Temp. (°C) อุณหภูมิห้อง	Recorded By บันทึกโดย
	Phase - Phase / คู่เฟส						kW	PF	kwh	Phase - Phase / คู่เฟส						kW	PF	kwh		
	R - S		S - T		T - R					R - S		S - T		T - R						
	V	A	V	A	V	A				V	A	V	A	V	A					
8.00	400	0.40	402	0.20	400	0.22	0.177	0.95		N/A										
14.13	400	0.33	402	0.20	400	0.23	0.179	0.79												
23.00	401	0.33	409	0.20	400	0.28	0.179	0.81												

Remark / หมายเหตุ

Note :
V = Volts (โวล์ท)
A = Amperes (แอมป์แปร์)
kW = Kilo Watt (กิโลวัตต์)
PF = Power Factor (เพาเวอร์แฟคเตอร์)
Please Mark N/A if not Applicable / กรุณาใส่ N/A หากไม่มีข้อมูล

Checked By / ตรวจสอบโดย
Signature / ลายเซ็น (Tech. Sup. / หัวหน้าช่าง) [redacted]
Date / วันที่ 9/5/68 Time / เวลา

Verified By / ทบทวนตรวจสอบโดย
Signature / ลายเซ็น (EM. / ผู้จัดการอาคาร) [redacted]
Date / วันที่ 31/5/68

F-ENG-PEE-004

น.3/98

Knight Frank

Main Distribution Board (MDB) Daily Checklist

ใบรายงานการตรวจสอบแผงจ่ายไฟฟ้าหลักของอาคารประจำวัน

Sheet / แผ่นที่ 1

Date / วันที่ 14 **Month / เดือน** พฤษภาคม **Year / ปี** 2568

Building / อาคาร เดอร์คอนเนอร์ ราชเทวี

Time / เวลา	MDB1 / แผงจ่ายไฟฟ้าหลัก อาคารเดอร์คอนเนอร์ ราชเทวี									MDB2 / แผงจ่ายไฟฟ้าหลัก อาคาร.....									Room Temp. (°C) อุณหภูมิห้อง	Recorded By บันทึกโดย
	Phase - Phase / คู่เฟส						kW	PF	kwh	Phase - Phase / คู่เฟส						kW	PF	kwh		
	R - S		S - T		T - R					R - S		S - T		T - R						
	V	A	V	A	V	A				V	A	V	A	V	A					
8:00	400	49.0	400	60.11	400	68.0	55.07	0.88		400	217.0	409	157.8	402	1.35	110.4	0.83		27.8	[redacted]
14:13	401	47.79	401	57.34	400	67.01	35.08	0.88		401	213.9	403	156	401	176	121.6	0.79		28.2	
23:00	400.2	50.0	400	63.29	400	69.7	20.07	0.85		401	215.3	405.1	155.0	402	172	110.3	0.86		26.6	

Building /

Time / เวลา	EDB / แผงจ่ายไฟฟ้าหลัก อาคารเดอร์คอนเนอร์ ราชเทวี									MDB / แผงจ่ายไฟฟ้าหลัก อาคาร.....									Room Temp. (°C) อุณหภูมิห้อง	Recorded By บันทึกโดย
	Phase - Phase / คู่เฟส						kW	PF	kwh	Phase - Phase / คู่เฟส						kW	PF	kwh		
	R - S		S - T		T - R					R - S		S - T		T - R						
	V	A	V	A	V	A				V	A	V	A	V	A					
8:00	400	0.40	402	0.20	400	0.22	0.175	0.95		N/A										
14:13	400	0.33	402	0.20	400	0.23	0.179	0.79												
23:00	401	0.33	401	0.10	400	0.28	0.179	0.81												

Remark / หมายเหตุ

Note :
V = Volts (โวล์ท)
A = Amperes (แอมป์แปร์)
kW = Kilo Watt (กิโลวัตต์)
PF = Power Factor (เพาเวอร์แฟคเตอร์)
Please Mark N/A if not Applicable / กรุณาใส่ N/A หากไม่มีข้อมูล

Checked By / ตรวจสอบโดย
Signature / ลายเซ็น (Tech. Sup. / หัวหน้าช่าง) [redacted]
Date / วันที่ 14/5/68 Time / เวลา

Verified By / ทบทวนตรวจสอบโดย
Signature / ลายเซ็น (BM. / ผู้จัดการอาคาร) [redacted]
Date / วันที่ 30/5/68

F-ENG-PEE-004

Knight Frank

Main Distribution Board (MDB) Daily Checklist

ใบรายงานการตรวจสอบแผงจ่ายไฟฟ้าหลักของอาคารประจำวัน

Sheet / แผ่นที่ 1

Date / วันที่ 12 **Month / เดือน** พฤษภาคม **Year / ปี** 2568

Building / อาคาร เดอร์คอนเนอร์ ราชเทวี

Time / เวลา	MDB1 / แผงจ่ายไฟฟ้าหลัก อาคารเดอร์คอนเนอร์ ราชเทวี									MDB2 / แผงจ่ายไฟฟ้าหลัก อาคาร.....									Room Temp. (°C) อุณหภูมิห้อง	Recorded By บันทึกโดย
	Phase - Phase / คู่เฟส						kW	PF	kwh	Phase - Phase / คู่เฟส						kW	PF	kwh		
	R - S		S - T		T - R					R - S		S - T		T - R						
	V	A	V	A	V	A				V	A	V	A	V	A					
8:00	400	49.0	400	60.11	400	68.0	55.07	0.88		400	217.0	409	157.8	402	1.35	110.4	0.83		27.8	[redacted]
14:13	401	47.79	401	57.34	400	67.01	35.08	0.88		401	213.9	403	156	401	176	121.6	0.79		28.2	
23:00	400.2	50.0	400	63.29	400	69.7	20.07	0.85		401	215.3	405.1	155.0	402	172	110.3	0.86		26.6	

Building /

Time / เวลา	EDB / แผงจ่ายไฟฟ้าหลัก อาคารเดอร์คอนเนอร์ ราชเทวี									MDB / แผงจ่ายไฟฟ้าหลัก อาคาร.....									Room Temp. (°C) อุณหภูมิห้อง	Recorded By บันทึกโดย
	Phase - Phase / คู่เฟส						kW	PF	kwh	Phase - Phase / คู่เฟส						kW	PF	kwh		
	R - S		S - T		T - R					R - S		S - T		T - R						
	V	A	V	A	V	A				V	A	V	A	V	A					
8:00	400	0.40	402	0.20	400	0.22	0.175	0.95		N/A										
14:13	400	0.33	402	0.20	400	0.23	0.179	0.79												
23:00	401	0.33	401	0.10	400	0.28	0.179	0.81												

Remark / หมายเหตุ

Note :
V = Volts (โวล์ท)
A = Amperes (แอมป์แปร์)
kW = Kilo Watt (กิโลวัตต์)
PF = Power Factor (เพาเวอร์แฟคเตอร์)
Please Mark N/A if not Applicable / กรุณาใส่ N/A หากไม่มีข้อมูล

Checked By / ตรวจสอบโดย
Signature / ลายเซ็น (Tech. Sup. / หัวหน้าช่าง) [redacted]
Date / วันที่ 12/5/68 Time / เวลา

Verified By / ทบทวนตรวจสอบโดย
Signature / ลายเซ็น (BM. / ผู้จัดการอาคาร) [redacted]
Date / วันที่ 30/5/68

F-ENG-PEE-004

Knight Frank

Main Distribution Board (MDB) Daily Checklist

ใบรายงานการตรวจสอบแผงจ่ายไฟฟ้าหลักของอาคารประจำวัน

Sheet / แผ่นที่ 1

Date / วันที่ 15 **Month / เดือน** พฤษภาคม **Year / ปี** 2568

Building / อาคาร เดอร์คอนเนอร์ ราชเทวี

Time / เวลา	MDB1 / แผงจ่ายไฟฟ้าหลัก อาคารเดอร์คอนเนอร์ ราชเทวี									MDB2 / แผงจ่ายไฟฟ้าหลัก อาคาร.....									Room Temp. (°C) อุณหภูมิห้อง	Recorded By บันทึกโดย
	Phase - Phase / คู่เฟส						kW	PF	kwh	Phase - Phase / คู่เฟส						kW	PF	kwh		
	R - S		S - T		T - R					R - S		S - T		T - R						
	V	A	V	A	V	A				V	A	V	A	V	A					
8:00	400	49.0	400	60.11	400	68.0	55.07	0.88		400	217.0	409	157.8	402	1.35	110.4	0.83		27.8	[redacted]
14:13	401	47.79	401	57.34	400	67.01	35.08	0.88		401	213.9	403	156	401	176	121.6	0.79		28.2	
23:00	400.2	50.0	400	63.29	400	69.7	20.07	0.85		401	215.3	405.1	155.0	402	172	110.3	0.86		26.6	

Building /

Time / เวลา	EDB / แผงจ่ายไฟฟ้าหลัก อาคารเดอร์คอนเนอร์ ราชเทวี									MDB / แผงจ่ายไฟฟ้าหลัก อาคาร.....									Room Temp. (°C) อุณหภูมิห้อง	Recorded By บันทึกโดย
	Phase - Phase / คู่เฟส						kW	PF	kwh	Phase - Phase / คู่เฟส						kW	PF	kwh		
	R - S		S - T		T - R					R - S		S - T		T - R						
	V	A	V	A	V	A				V	A	V	A	V	A					
8:00	400	0.40	402	0.20	400	0.22	0.175	0.95		N/A										
14:13	400	0.33	402	0.20	400	0.23	0.179	0.79												
23:00	401	0.33	401	0.10	400	0.28	0.179	0.81												

Remark / หมายเหตุ

Note :
V = Volts (โวล์ท)
A = Amperes (แอมป์แปร์)
kW = Kilo Watt (กิโลวัตต์)
PF = Power Factor (เพาเวอร์แฟคเตอร์)
Please Mark N/A if not Applicable / กรุณาใส่ N/A หากไม่มีข้อมูล

Checked By / ตรวจสอบโดย
Signature / ลายเซ็น (Tech. Sup. / หัวหน้าช่าง) [redacted]
Date / วันที่ 15/5/68 Time / เวลา

Verified By / ทบทวนตรวจสอบโดย
Signature / ลายเซ็น (BM. / ผู้จัดการอาคาร) [redacted]
Date / วันที่ 30/5/68

F-ENG-PEE-004

Knight Frank

Main Distribution Board (MDB) Daily Checklist

ใบรายงานการตรวจสอบแผงจ่ายไฟฟ้าหลักของอาคารประจำวัน

Sheet / แผ่นที่ 1

Date / วันที่ 13 **Month / เดือน** พฤษภาคม **Year / ปี** 2568

Building / อาคาร เดอร์คอนเนอร์ ราชเทวี

Time / เวลา	MDB1 / แผงจ่ายไฟฟ้าหลัก อาคารเดอร์คอนเนอร์ ราชเทวี									MDB2 / แผงจ่ายไฟฟ้าหลัก อาคาร.....									Room Temp. (°C) อุณหภูมิห้อง	Recorded By บันทึกโดย
	Phase - Phase / คู่เฟส						kW	PF	kwh	Phase - Phase / คู่เฟส						kW	PF	kwh		
	R - S		S - T		T - R					R - S		S - T		T - R						
	V	A	V	A	V	A				V	A	V	A	V	A					
8:00	400	49.0	400	60.11	400	68.0	55.07	0.88		400	217.0	409	157.8	402	1.35	110.4	0.83		27.8	[redacted]
14:13	401	47.79	401	57.34	400	67.01	35.08	0.88		401	213.9	403	156	401	176	121.6	0.79		28.2	
23:00	400.2	50.0	400	63.29	400	69.7	20.07	0.85		401	215.3	405.1	155.0	402	172	110.3	0.86		26.6	

Building /

Time / เวลา	EDB / แผงจ่ายไฟฟ้าหลัก อาคารเดอร์คอนเนอร์ ราชเทวี									MDB / แผงจ่ายไฟฟ้าหลัก อาคาร.....									Room Temp. (°C) อุณหภูมิห้อง	Recorded By บันทึกโดย
	Phase - Phase / คู่เฟส						kW	PF	kwh	Phase - Phase / คู่เฟส						kW	PF	kwh		
	R - S		S - T		T - R					R - S		S - T		T - R						
	V	A	V	A	V	A				V	A	V	A	V	A					
8:00	400	0.40	402	0.20	400	0.22	0.175	0.95		N/A										
14:13	400	0.33	402	0.20	400	0.23	0.179	0.79												
23:00	401	0.33	401	0.10	400	0.28	0.179	0.81												

Remark / หมายเหตุ

Note :
V = Volts (โวล์ท)
A = Amperes (แอมป์แปร์)
kW = Kilo Watt (กิโลวัตต์)
PF = Power Factor (เพาเวอร์แฟคเตอร์)
Please Mark N/A if not Applicable / กรุณาใส่ N/A หากไม่มีข้อมูล

Checked By / ตรวจสอบโดย
Signature / ลายเซ็น (Tech. Sup. / หัวหน้าช่าง) [redacted]
Date / วันที่ 13/5/68 Time / เวลา

Verified By / ทบทวนตรวจสอบโดย
Signature / ลายเซ็น (BM. / ผู้จัดการอาคาร) [redacted]
Date / วันที่ 30/5/68

F-ENG-PEE-004

น.3/99

Knight Frank

Main Distribution Board (MDB) Daily Checklist

ใบรายงานการตรวจสอบแผงจ่ายไฟฟ้าหลักของอาคารประจำวัน

Sheet / แผ่นที่ 1

Date / วันที่ 16 **Month / เดือน** พฤษภาคม **Year / ปี** 2568

Building / อาคาร เดอร์คอนเนอร์ ราชเทวี

Time / เวลา	MDB1 / แผงจ่ายไฟฟ้าหลัก อาคารเดอร์คอนเนอร์ ราชเทวี									MDB2 / แผงจ่ายไฟฟ้าหลัก อาคาร.....									Room Temp. (°C) อุณหภูมิห้อง	Recorded By บันทึกโดย
	Phase - Phase / คู่เฟส						kW	PF	kwh	Phase - Phase / คู่เฟส						kW	PF	kwh		
	R - S		S - T		T - R					R - S		S - T		T - R						
	V	A	V	A	V	A				V	A	V	A	V	A					
8:00	400	49.0	400	60.11	400	68.0	35.02	0.88		400	217.0	404	157.8	402	7.35	110.4	0.83		27.8	[redacted]
14:13	401	47.79	401	62.36	400	67.04	35.02	0.88		403	213.4	403	156	401	176	124.6	0.79		28.2	
23:00	402	50.0	400	63.29	400	69.7	32.02	0.89		401	215.2	405.1	155.0	402	172	120.3	0.86		26.6	

Building /

Time / เวลา	EDB / แผงจ่ายไฟฟ้าหลัก อาคารเดอร์คอนเนอร์ ราชเทวี									MDB / แผงจ่ายไฟฟ้าหลัก อาคาร.....									Room Temp. (°C) อุณหภูมิห้อง	Recorded By บันทึกโดย
	Phase - Phase / คู่เฟส						kW	PF	kwh	Phase - Phase / คู่เฟส						kW	PF	kwh		
	R - S		S - T		T - R					R - S		S - T		T - R						
	V	A	V	A	V	A				V	A	V	A	V	A					
8:00	400	0.40	402	0.20	400	0.22	0.17	0.95		N/A										
14:13	400	0.33	402	0.20	400	0.23	0.179	0.79												
23:00	401	0.33	404	0.10	400	0.28	0.179	0.81												

Remark / หมายเหตุ

Note :
V = Volts (โวล์ท)
A = Amperes (แอมป์แปร์)
kW = Kilo Watt (กิโลวัตต์)
PF = Power Factor (เพาเวอร์แฟคเตอร์)
Please Mark N/A if not Applicable / กรุณาใส่ N/A หากไม่มีข้อมูล

Checked By / ตรวจสอบโดย
Signature / ลายเซ็น (Tech. Sup. / หัวหน้าช่าง)
[redacted]
Date / วันที่ 16/5/68 Time / เวลา .....

Verified By / ทบทวนตรวจสอบโดย
Signature / ลายเซ็น (BM / ผู้จัดการอาคาร)
[redacted]
Date / วันที่ 30/5/68

F-ENG-PEE-004

Knight Frank

Main Distribution Board (MDB) Daily Checklist

ใบรายงานการตรวจสอบแผงจ่ายไฟฟ้าหลักของอาคารประจำวัน

Sheet / แผ่นที่ 1

Date / วันที่ 16 **Month / เดือน** พฤษภาคม **Year / ปี** 2568

Building / อาคาร เดอร์คอนเนอร์ ราชเทวี

Time / เวลา	MDB1 / แผงจ่ายไฟฟ้าหลัก อาคารเดอร์คอนเนอร์ ราชเทวี									MDB2 / แผงจ่ายไฟฟ้าหลัก อาคาร.....									Room Temp. (°C) อุณหภูมิห้อง	Recorded By บันทึกโดย
	Phase - Phase / คู่เฟส						kW	PF	kwh	Phase - Phase / คู่เฟส						kW	PF	kwh		
	R - S		S - T		T - R					R - S		S - T		T - R						
	V	A	V	A	V	A				V	A	V	A	V	A					
8:00	400	49.0	400	60.11	400	68.0	35.02	0.88		400	217.0	404	157.8	402	7.35	110.4	0.83		27.8	[redacted]
14:13	401	47.79	401	62.36	400	67.04	35.02	0.88		403	213.4	403	156	401	176	124.6	0.79		28.2	
23:00	402	50.0	400	63.29	400	69.7	32.02	0.89		401	215.2	405.1	155.0	402	172	120.3	0.86		26.6	

Building /

Time / เวลา	EDB / แผงจ่ายไฟฟ้าหลัก อาคารเดอร์คอนเนอร์ ราชเทวี									MDB / แผงจ่ายไฟฟ้าหลัก อาคาร.....									Room Temp. (°C) อุณหภูมิห้อง	Recorded By บันทึกโดย
	Phase - Phase / คู่เฟส						kW	PF	kwh	Phase - Phase / คู่เฟส						kW	PF	kwh		
	R - S		S - T		T - R					R - S		S - T		T - R						
	V	A	V	A	V	A				V	A	V	A	V	A					
8:00	400	0.40	402	0.20	400	0.22	0.17	0.95		N/A										
14:13	400	0.33	402	0.20	400	0.23	0.179	0.79												
23:00	401	0.33	404	0.10	400	0.28	0.179	0.81												

Remark / หมายเหตุ

Note :
V = Volts (โวล์ท)
A = Amperes (แอมป์แปร์)
kW = Kilo Watt (กิโลวัตต์)
PF = Power Factor (เพาเวอร์แฟคเตอร์)
Please Mark N/A if not Applicable / กรุณาใส่ N/A หากไม่มีข้อมูล

Checked By / ตรวจสอบโดย
Signature / ลายเซ็น (Tech. Sup. / หัวหน้าช่าง)
[redacted]
Date / วันที่ 16/5/68 Time / เวลา .....

Verified By / ทบทวนตรวจสอบโดย
Signature / ลายเซ็น (BM / ผู้จัดการอาคาร)
[redacted]
Date / วันที่ 30/5/68

F-ENG-PEE-004

Knight Frank

Main Distribution Board (MDB) Daily Checklist

ใบรายงานการตรวจสอบแผงจ่ายไฟฟ้าหลักของอาคารประจำวัน

Sheet / แผ่นที่ 1

Date / วันที่ 19 **Month / เดือน** พฤษภาคม **Year / ปี** 2568

Building / อาคาร เดอร์คอนเนอร์ ราชเทวี

Time / เวลา	MDB1 / แผงจ่ายไฟฟ้าหลัก อาคารเดอร์คอนเนอร์ ราชเทวี									MDB2 / แผงจ่ายไฟฟ้าหลัก อาคาร.....									Room Temp. (°C) อุณหภูมิห้อง	Recorded By บันทึกโดย
	Phase - Phase / คู่เฟส						kW	PF	kwh	Phase - Phase / คู่เฟส						kW	PF	kwh		
	R - S		S - T		T - R					R - S		S - T		T - R						
	V	A	V	A	V	A				V	A	V	A	V	A					
8:00	400	49.0	400	60.11	400	68.0	35.02	0.88		400	217.0	404	157.8	402	7.35	110.4	0.83		27.8	[redacted]
14:13	401	47.79	401	62.36	400	67.04	35.02	0.88		403	213.4	403	156	401	176	124.6	0.79		28.2	
23:00	402	50.0	400	63.29	400	69.7	32.02	0.89		401	215.2	405.1	155.0	402	172	120.3	0.86		26.6	

Building /

Time / เวลา	EDB / แผงจ่ายไฟฟ้าหลัก อาคารเดอร์คอนเนอร์ ราชเทวี									MDB / แผงจ่ายไฟฟ้าหลัก อาคาร.....									Room Temp. (°C) อุณหภูมิห้อง	Recorded By บันทึกโดย
	Phase - Phase / คู่เฟส						kW	PF	kwh	Phase - Phase / คู่เฟส						kW	PF	kwh		
	R - S		S - T		T - R					R - S		S - T		T - R						
	V	A	V	A	V	A				V	A	V	A	V	A					
8:00	400	0.40	402	0.20	400	0.22	0.17	0.95		N/A										
14:13	400	0.33	402	0.20	400	0.23	0.179	0.79												
23:00	401	0.33	404	0.10	400	0.28	0.179	0.81												

Remark / หมายเหตุ

Note :
V = Volts (โวล์ท)
A = Amperes (แอมป์แปร์)
kW = Kilo Watt (กิโลวัตต์)
PF = Power Factor (เพาเวอร์แฟคเตอร์)
Please Mark N/A if not Applicable / กรุณาใส่ N/A หากไม่มีข้อมูล

Checked By / ตรวจสอบโดย
Signature / ลายเซ็น (Tech. Sup. / หัวหน้าช่าง)
[redacted]
Date / วันที่ 19/5/68 Time / เวลา .....

Verified By / ทบทวนตรวจสอบโดย
Signature / ลายเซ็น (BM / ผู้จัดการอาคาร)
[redacted]
Date / วันที่ 30/5/68

F-ENG-PEE-004

Knight Frank

Main Distribution Board (MDB) Daily Checklist

ใบรายงานการตรวจสอบแผงจ่ายไฟฟ้าหลักของอาคารประจำวัน

Sheet / แผ่นที่ 1

Date / วันที่ 17 **Month / เดือน** พฤษภาคม **Year / ปี** 2568

Building / อาคาร เดอร์คอนเนอร์ ราชเทวี

Time / เวลา	MDB1 / แผงจ่ายไฟฟ้าหลัก อาคารเดอร์คอนเนอร์ ราชเทวี									MDB2 / แผงจ่ายไฟฟ้าหลัก อาคาร.....									Room Temp. (°C) อุณหภูมิห้อง	Recorded By บันทึกโดย
	Phase - Phase / คู่เฟส						kW	PF	kwh	Phase - Phase / คู่เฟส						kW	PF	kwh		
	R - S		S - T		T - R					R - S		S - T		T - R						
	V	A	V	A	V	A				V	A	V	A	V	A					
8:00	400	49.0	400	60.11	400	68.0	35.02	0.88		400	217.0	404	157.8	402	7.35	110.4	0.83		27.8	[redacted]
14:13	401	47.79	401	62.36	400	67.04	35.02	0.88		403	213.4	403	156	401	176	124.6	0.79		28.2	
23:00	402	50.0	400	63.29	400	69.7	32.02	0.89		401	215.2	405.1	155.0	402	172	120.3	0.86		26.6	

Building /

Time / เวลา	EDB / แผงจ่ายไฟฟ้าหลัก อาคารเดอร์คอนเนอร์ ราชเทวี									MDB / แผงจ่ายไฟฟ้าหลัก อาคาร.....									Room Temp. (°C) อุณหภูมิห้อง	Recorded By บันทึกโดย
	Phase - Phase / คู่เฟส						kW	PF	kwh	Phase - Phase / คู่เฟส						kW	PF	kwh		
	R - S		S - T		T - R					R - S		S - T		T - R						
	V	A	V	A	V	A				V	A	V	A	V	A					
8:00	400	0.40	402	0.20	400	0.22	0.17	0.95		N/A										
14:13	400	0.33	402	0.20	400	0.23	0.179	0.79												
23:00	401	0.33	404	0.10	400	0.28	0.179	0.81												

Remark / หมายเหตุ

Note :
V = Volts (โวล์ท)
A = Amperes (แอมป์แปร์)
kW = Kilo Watt (กิโลวัตต์)
PF = Power Factor (เพาเวอร์แฟคเตอร์)
Please Mark N/A if not Applicable / กรุณาใส่ N/A หากไม่มีข้อมูล

Checked By / ตรวจสอบโดย
Signature / ลายเซ็น (Tech. Sup. / หัวหน้าช่าง)
[redacted]
Date / วันที่ 17/5/68 Time / เวลา .....

Verified By / ทบทวนตรวจสอบโดย
Signature / ลายเซ็น (BM / ผู้จัดการอาคาร)
[redacted]
Date / วันที่ 30/5/68

F-ENG-PEE-004

Knight Frank

Main Distribution Board (MDB) Daily Checklist

ใบรายงานการตรวจสอบแผงจ่ายไฟฟ้าหลักของอาคารประจำวัน

Sheet / แผ่นที่ 1

Date / วันที่ 22 **Month / เดือน** พฤษภาคม **Year / ปี** 2568

Building / อาคาร เดอร์คอนเนอร์ ราชเทวี

Time / เวลา	MDB1 / แผงจ่ายไฟฟ้าหลัก อาคารเดอร์คอนเนอร์ ราชเทวี									MDB2 / แผงจ่ายไฟฟ้าหลัก อาคาร.....									Room Temp. (°C) อุณหภูมิห้อง	Recorded By บันทึกโดย
	Phase - Phase / คู่เฟส						kW	PF	kwh	Phase - Phase / คู่เฟส						kW	PF	kwh		
	R - S		S - T		T - R					R - S		S - T		T - R						
	V	A	V	A	V	A				V	A	V	A	V	A					
8:00	400	49.0	400	60.11	400	68.0	55.07	0.88		400	217.0	409	157.8	402	1.35	110.4	0.89		27.8	[redacted]
14:13	401	47.79	401	61.34	400	67.09	35.08	0.88		403	213.9	403	156	401	176	121.6	0.99		28.5	
23:00	400.2	50.0	400	65.29	400	69.7	20.07	0.89		401	215.3	405.1	155.0	402	177	110.3	0.98		26.6	

Building /

Time / เวลา	EDB / แผงจ่ายไฟฟ้าหลัก อาคารเดอร์คอนเนอร์ ราชเทวี									MDB / แผงจ่ายไฟฟ้าหลัก อาคาร.....									Room Temp. (°C) อุณหภูมิห้อง	Recorded By บันทึกโดย
	Phase - Phase / คู่เฟส						kW	PF	kwh	Phase - Phase / คู่เฟส						kW	PF	kwh		
	R - S		S - T		T - R					R - S		S - T		T - R						
	V	A	V	A	V	A				V	A	V	A	V	A					
8:00	400	0.40	402	0.20	400	0.23	0.175	0.95		N/A										
14:13	400	0.33	402	0.20	400	0.29	0.179	0.79												
23:00	401	0.33	409	0.10	400	0.28	0.179	0.81												

Remark / หมายเหตุ

Note :
V = Volts (โวล์ท)
A = Amperes (แอมป์แปร์)
kW = Kilo Watt (กิโลวัตต์)
PF = Power Factor (เพาเวอร์แฟคเตอร์)
Please Mark N/A if not Applicable / กรุณาใส่ N/A หากไม่มีข้อมูล

Checked By / ตรวจสอบโดย
Signature / ลายเซ็น (Tech. Sup. / หัวหน้าช่าง) [redacted]
Date / วันที่ 22/5/68 Time / เวลา

Verified By / ทบทวนตรวจสอบโดย
Signature / ลายเซ็น (B.M. / ผู้จัดการอาคาร) [redacted]
Date / วันที่ 22/5/68

F-ENG-PEE-004

Knight Frank

Main Distribution Board (MDB) Daily Checklist

ใบรายงานการตรวจสอบแผงจ่ายไฟฟ้าหลักของอาคารประจำวัน

Sheet / แผ่นที่ 1

Date / วันที่ 20 **Month / เดือน** พฤษภาคม **Year / ปี** 2568

Building / อาคาร เดอร์คอนเนอร์ ราชเทวี

Time / เวลา	MDB1 / แผงจ่ายไฟฟ้าหลัก อาคารเดอร์คอนเนอร์ ราชเทวี									MDB2 / แผงจ่ายไฟฟ้าหลัก อาคาร.....									Room Temp. (°C) อุณหภูมิห้อง	Recorded By บันทึกโดย
	Phase - Phase / คู่เฟส						kW	PF	kwh	Phase - Phase / คู่เฟส						kW	PF	kwh		
	R - S		S - T		T - R					R - S		S - T		T - R						
	V	A	V	A	V	A				V	A	V	A	V	A					
8:00	400	49.0	400	60.11	400	68.0	55.07	0.88		400	217.0	409	157.8	402	1.35	110.4	0.89		27.8	[redacted]
14:13	401	47.79	401	61.34	400	67.09	35.08	0.88		403	213.9	403	156	401	176	121.6	0.99		28.5	
23:00	400.2	50.0	400	65.29	400	69.7	20.07	0.89		401	215.3	405.1	155.0	402	177	110.3	0.98		26.6	

Building /

Time / เวลา	EDB / แผงจ่ายไฟฟ้าหลัก อาคารเดอร์คอนเนอร์ ราชเทวี									MDB / แผงจ่ายไฟฟ้าหลัก อาคาร.....									Room Temp. (°C) อุณหภูมิห้อง	Recorded By บันทึกโดย
	Phase - Phase / คู่เฟส						kW	PF	kwh	Phase - Phase / คู่เฟส						kW	PF	kwh		
	R - S		S - T		T - R					R - S		S - T		T - R						
	V	A	V	A	V	A				V	A	V	A	V	A					
8:00	400	0.40	402	0.20	400	0.23	0.175	0.95		N/A										
14:13	400	0.33	402	0.20	400	0.29	0.179	0.79												
23:00	401	0.33	409	0.10	400	0.28	0.179	0.81												

Remark / หมายเหตุ

Note :
V = Volts (โวล์ท)
A = Amperes (แอมป์แปร์)
kW = Kilo Watt (กิโลวัตต์)
PF = Power Factor (เพาเวอร์แฟคเตอร์)
Please Mark N/A if not Applicable / กรุณาใส่ N/A หากไม่มีข้อมูล

Checked By / ตรวจสอบโดย
Signature / ลายเซ็น (Tech. Sup. / หัวหน้าช่าง) [redacted]
Date / วันที่ 20/5/68 Time / เวลา

Verified By / ทบทวนตรวจสอบโดย
Signature / ลายเซ็น (B.M. / ผู้จัดการอาคาร) [redacted]
Date / วันที่ 22/5/68

F-ENG-PEE-004

Knight Frank

Main Distribution Board (MDB) Daily Checklist

ใบรายงานการตรวจสอบแผงจ่ายไฟฟ้าหลักของอาคารประจำวัน

Sheet / แผ่นที่ 1

Date / วันที่ 23 **Month / เดือน** พฤษภาคม **Year / ปี** 2568

Building / อาคาร เดอร์คอนเนอร์ ราชเทวี

Time / เวลา	MDB1 / แผงจ่ายไฟฟ้าหลัก อาคารเดอร์คอนเนอร์ ราชเทวี									MDB2 / แผงจ่ายไฟฟ้าหลัก อาคาร.....									Room Temp. (°C) อุณหภูมิห้อง	Recorded By บันทึกโดย
	Phase - Phase / คู่เฟส						kW	PF	kwh	Phase - Phase / คู่เฟส						kW	PF	kwh		
	R - S		S - T		T - R					R - S		S - T		T - R						
	V	A	V	A	V	A				V	A	V	A	V	A					
8:00	400	49.0	400	60.11	400	68.0	55.07	0.88		400	217.0	409	157.8	402	1.35	110.4	0.89		27.8	[redacted]
14:13	401	47.79	401	61.34	400	67.09	35.08	0.88		403	213.9	403	156	401	176	121.6	0.99		28.5	
23:00	400.2	50.0	400	65.29	400	69.7	20.07	0.89		401	215.3	405.1	155.0	402	177	110.3	0.98		26.6	

Building /

Time / เวลา	EDB / แผงจ่ายไฟฟ้าหลัก อาคารเดอร์คอนเนอร์ ราชเทวี									MDB / แผงจ่ายไฟฟ้าหลัก อาคาร.....									Room Temp. (°C) อุณหภูมิห้อง	Recorded By บันทึกโดย
	Phase - Phase / คู่เฟส						kW	PF	kwh	Phase - Phase / คู่เฟส						kW	PF	kwh		
	R - S		S - T		T - R					R - S		S - T		T - R						
	V	A	V	A	V	A				V	A	V	A	V	A					
8:00	400	0.40	402	0.20	400	0.23	0.175	0.95		N/A										
14:13	400	0.33	402	0.20	400	0.29	0.179	0.79												
23:00	401	0.33	409	0.10	400	0.28	0.179	0.81												

Remark / หมายเหตุ

Note :
V = Volts (โวล์ท)
A = Amperes (แอมป์แปร์)
kW = Kilo Watt (กิโลวัตต์)
PF = Power Factor (เพาเวอร์แฟคเตอร์)
Please Mark N/A if not Applicable / กรุณาใส่ N/A หากไม่มีข้อมูล

Checked By / ตรวจสอบโดย
Signature / ลายเซ็น (Tech. Sup. / หัวหน้าช่าง) [redacted]
Date / วันที่ 22/5/68 Time / เวลา

Verified By / ทบทวนตรวจสอบโดย
Signature / ลายเซ็น (B.M. / ผู้จัดการอาคาร) [redacted]
Date / วันที่ 22/5/68

F-ENG-PEE-004

Knight Frank

Main Distribution Board (MDB) Daily Checklist

ใบรายงานการตรวจสอบแผงจ่ายไฟฟ้าหลักของอาคารประจำวัน

Sheet / แผ่นที่ 1

Date / วันที่ 21 **Month / เดือน** พฤษภาคม **Year / ปี** 2568

Building / อาคาร เดอร์คอนเนอร์ ราชเทวี

Time / เวลา	MDB1 / แผงจ่ายไฟฟ้าหลัก อาคารเดอร์คอนเนอร์ ราชเทวี									MDB2 / แผงจ่ายไฟฟ้าหลัก อาคาร.....									Room Temp. (°C) อุณหภูมิห้อง	Recorded By บันทึกโดย
	Phase - Phase / คู่เฟส						kW	PF	kwh	Phase - Phase / คู่เฟส						kW	PF	kwh		
	R - S		S - T		T - R					R - S		S - T		T - R						
	V	A	V	A	V	A				V	A	V	A	V	A					
8:00	400	49.0	400	60.11	400	68.0	55.07	0.88		400	217.0	409	157.8	402	1.35	110.4	0.89		27.8	[redacted]
14:13	401	47.79	401	61.34	400	67.09	35.08	0.88		403	213.9	403	156	401	176	121.6	0.99		28.5	
23:00	400.2	50.0	400	65.29	400	69.7	20.07	0.89		401	215.3	405.1	155.0	402	177	110.3	0.98		26.6	

Building /

Time / เวลา	EDB / แผงจ่ายไฟฟ้าหลัก อาคารเดอร์คอนเนอร์ ราชเทวี									MDB / แผงจ่ายไฟฟ้าหลัก อาคาร.....									Room Temp. (°C) อุณหภูมิห้อง	Recorded By บันทึกโดย
	Phase - Phase / คู่เฟส						kW	PF	kwh	Phase - Phase / คู่เฟส						kW	PF	kwh		
	R - S		S - T		T - R					R - S		S - T		T - R						
	V	A	V	A	V	A				V	A	V	A	V	A					
8:00	400	0.40	402	0.20	400	0.23	0.175	0.95		N/A										
14:13	400	0.33	402	0.20	400	0.29	0.179	0.79												
23:00	401	0.33	409	0.10	400	0.28	0.179	0.81												

Remark / หมายเหตุ

Note :
V = Volts (โวล์ท)
A = Amperes (แอมป์แปร์)
kW = Kilo Watt (กิโลวัตต์)
PF = Power Factor (เพาเวอร์แฟคเตอร์)
Please Mark N/A if not Applicable / กรุณาใส่ N/A หากไม่มีข้อมูล

Checked By / ตรวจสอบโดย
Signature / ลายเซ็น (Tech. Sup. / หัวหน้าช่าง) [redacted]
Date / วันที่ 21/5/68 Time / เวลา

Verified By / ทบทวนตรวจสอบโดย
Signature / ลายเซ็น (B.M. / ผู้จัดการอาคาร) [redacted]
Date / วันที่ 22/5/68

F-ENG-PEE-004

Knight Frank

Main Distribution Board (MDB) Daily Checklist

ใบรายงานการตรวจสอบแผงจ่ายไฟฟ้าหลักของอาคารประจำวัน

Sheet / แผ่นที่ 1

Date / วันที่ 26 **Month** / เดือน พฤษภาคม **Year** / ปี 2568

Building / อาคาร เดอร์คอนเนอร์ ราชเทวี

Time / เวลา	MDB1 / แผงจ่ายไฟฟ้าหลัก อาคารเดอร์คอนเนอร์ ราชเทวี									MDB2 / แผงจ่ายไฟฟ้าหลัก อาคาร.....									Room Temp. (°C) อุณหภูมิห้อง	Recorded By บันทึกโดย
	Phase - Phase / คู่เฟส						kW	PF	kwh	Phase - Phase / คู่เฟส						kW	PF	kwh		
	R - S		S - T		T - R					R - S		S - T		T - R						
	V	A	V	A	V	A				V	A	V	A	V	A					
8:00	400	49.0	400	60.11	400	68.0	35.07	0.88		400	217.0	404	157.8	402	172	120.4	0.83		27.8	[redacted]
14:13	401	47.79	401	62.34	400	67.04	35.08	0.88		403	213.9	403	156	401	176	121.6	0.79		28.6	
23:00	402	50.0	400	63.29	400	69.7	37.07	0.89		401	215.3	405.1	155.0	402	172	120.3	0.88		26.6	

Building /

Time / เวลา	EDB / แผงจ่ายไฟฟ้าหลัก อาคารเดอร์คอนเนอร์ ราชเทวี									MDB / แผงจ่ายไฟฟ้าหลัก อาคาร.....									Room Temp. (°C) อุณหภูมิห้อง	Recorded By บันทึกโดย
	Phase - Phase / คู่เฟส						kW	PF	kwh	Phase - Phase / คู่เฟส						kW	PF	kwh		
	R - S		S - T		T - R					R - S		S - T		T - R						
	V	A	V	A	V	A				V	A	V	A	V	A					
8:00	400	0.40	402	0.30	400	0.22	0.178	0.95		N/A										
14:13	400	0.33	402	0.20	400	0.29	0.179	0.79												
23:00	401	0.33	404	0.10	400	0.28	0.179	0.81												

Remark / หมายเหตุ

Note :
V = Volts (โวล์ท)
A = Amperes (แอมป์แปร์)
kW = Kilo Watt (กิโลวัตต์)
PF = Power Factor (เพาเวอร์แฟคเตอร์)
Please Mark N/A if not Applicable / กรุณาใส่ N/A หากไม่มีข้อมูล

Checked By / ตรวจสอบโดย
Signature / ลายเซ็น (Tech. Sup. / หัวหน้าช่าง) [redacted]
Date / วันที่ 26/5/68 Time / เวลา

Verified By / ทบทวนตรวจสอบโดย
Signature / ลายเซ็น (BM / ผู้จัดการอาคาร) [redacted]
Date / วันที่ 27/5/68

F-ENG-PEE-004

Knight Frank

Main Distribution Board (MDB) Daily Checklist

ใบรายงานการตรวจสอบแผงจ่ายไฟฟ้าหลักของอาคารประจำวัน

Sheet / แผ่นที่ 1

Date / วันที่ 24 **Month** / เดือน พฤษภาคม **Year** / ปี 2568

Building / อาคาร เดอร์คอนเนอร์ ราชเทวี

Time / เวลา	MDB1 / แผงจ่ายไฟฟ้าหลัก อาคารเดอร์คอนเนอร์ ราชเทวี									MDB2 / แผงจ่ายไฟฟ้าหลัก อาคาร.....									Room Temp. (°C) อุณหภูมิห้อง	Recorded By บันทึกโดย
	Phase - Phase / คู่เฟส						kW	PF	kwh	Phase - Phase / คู่เฟส						kW	PF	kwh		
	R - S		S - T		T - R					R - S		S - T		T - R						
	V	A	V	A	V	A				V	A	V	A	V	A					
8:00	400	49.0	400	60.11	400	68.0	35.07	0.88		400	217.0	404	157.8	402	172	120.4	0.83		27.8	[redacted]
14:13	401	47.79	401	62.34	400	67.04	35.08	0.88		403	213.9	403	156	401	176	121.6	0.79		28.6	
23:00	402	50.0	400	63.29	400	69.7	37.07	0.89		401	215.3	405.1	155.0	402	172	120.3	0.88		26.6	

Building /

Time / เวลา	EDB / แผงจ่ายไฟฟ้าหลัก อาคารเดอร์คอนเนอร์ ราชเทวี									MDB / แผงจ่ายไฟฟ้าหลัก อาคาร.....									Room Temp. (°C) อุณหภูมิห้อง	Recorded By บันทึกโดย
	Phase - Phase / คู่เฟส						kW	PF	kwh	Phase - Phase / คู่เฟส						kW	PF	kwh		
	R - S		S - T		T - R					R - S		S - T		T - R						
	V	A	V	A	V	A				V	A	V	A	V	A					
8:00	400	0.40	402	0.30	400	0.22	0.178	0.95		N/A										
14:13	400	0.33	402	0.20	400	0.29	0.179	0.79												
23:00	401	0.33	404	0.10	400	0.28	0.179	0.81												

Remark / หมายเหตุ

Note :
V = Volts (โวล์ท)
A = Amperes (แอมป์แปร์)
kW = Kilo Watt (กิโลวัตต์)
PF = Power Factor (เพาเวอร์แฟคเตอร์)
Please Mark N/A if not Applicable / กรุณาใส่ N/A หากไม่มีข้อมูล

Checked By / ตรวจสอบโดย
Signature / ลายเซ็น (Tech. Sup. / หัวหน้าช่าง) [redacted]
Date / วันที่ 24/5/68 Time / เวลา

Verified By / ทบทวนตรวจสอบโดย
Signature / ลายเซ็น (BM / ผู้จัดการอาคาร) [redacted]
Date / วันที่ 27/5/68

F-ENG-PEE-004

Knight Frank

Main Distribution Board (MDB) Daily Checklist

ใบรายงานการตรวจสอบแผงจ่ายไฟฟ้าหลักของอาคารประจำวัน

Sheet / แผ่นที่ 1

Date / วันที่ 27 **Month** / เดือน พฤษภาคม **Year** / ปี 2568

Building / อาคาร เดอร์คอนเนอร์ ราชเทวี

Time / เวลา	MDB1 / แผงจ่ายไฟฟ้าหลัก อาคารเดอร์คอนเนอร์ ราชเทวี									MDB2 / แผงจ่ายไฟฟ้าหลัก อาคาร.....									Room Temp. (°C) อุณหภูมิห้อง	Recorded By บันทึกโดย
	Phase - Phase / คู่เฟส						kW	PF	kwh	Phase - Phase / คู่เฟส						kW	PF	kwh		
	R - S		S - T		T - R					R - S		S - T		T - R						
	V	A	V	A	V	A				V	A	V	A	V	A					
8:00	400	49.0	400	60.11	400	68.0	35.07	0.88		400	217.0	404	157.8	402	172	120.4	0.83		27.8	[redacted]
14:13	401	47.79	401	62.34	400	67.04	35.08	0.88		403	213.9	403	156	401	176	121.6	0.79		28.6	
23:00	402	50.0	400	63.29	400	69.7	37.07	0.89		401	215.3	405.1	155.0	402	172	120.3	0.88		26.6	

Building /

Time / เวลา	EDB / แผงจ่ายไฟฟ้าหลัก อาคารเดอร์คอนเนอร์ ราชเทวี									MDB / แผงจ่ายไฟฟ้าหลัก อาคาร.....									Room Temp. (°C) อุณหภูมิห้อง	Recorded By บันทึกโดย
	Phase - Phase / คู่เฟส						kW	PF	kwh	Phase - Phase / คู่เฟส						kW	PF	kwh		
	R - S		S - T		T - R					R - S		S - T		T - R						
	V	A	V	A	V	A				V	A	V	A	V	A					
8:00	400	0.40	402	0.30	400	0.22	0.178	0.95		N/A										
14:13	400	0.33	402	0.20	400	0.29	0.179	0.79												
23:00	401	0.33	404	0.10	400	0.28	0.179	0.81												

Remark / หมายเหตุ

Note :
V = Volts (โวล์ท)
A = Amperes (แอมป์แปร์)
kW = Kilo Watt (กิโลวัตต์)
PF = Power Factor (เพาเวอร์แฟคเตอร์)
Please Mark N/A if not Applicable / กรุณาใส่ N/A หากไม่มีข้อมูล

Checked By / ตรวจสอบโดย
Signature / ลายเซ็น (Tech. Sup. / หัวหน้าช่าง) [redacted]
Date / วันที่ 27/5/68 Time / เวลา

Verified By / ทบทวนตรวจสอบโดย
Signature / ลายเซ็น (BM / ผู้จัดการอาคาร) [redacted]
Date / วันที่ 27/5/68

F-ENG-PEE-004

Knight Frank

Main Distribution Board (MDB) Daily Checklist

ใบรายงานการตรวจสอบแผงจ่ายไฟฟ้าหลักของอาคารประจำวัน

Sheet / แผ่นที่ 1

Date / วันที่ 25 **Month** / เดือน พฤษภาคม **Year** / ปี 2568

Building / อาคาร เดอร์คอนเนอร์ ราชเทวี

Time / เวลา	MDB1 / แผงจ่ายไฟฟ้าหลัก อาคารเดอร์คอนเนอร์ ราชเทวี									MDB2 / แผงจ่ายไฟฟ้าหลัก อาคาร.....									Room Temp. (°C) อุณหภูมิห้อง	Recorded By บันทึกโดย
	Phase - Phase / คู่เฟส						kW	PF	kwh	Phase - Phase / คู่เฟส						kW	PF	kwh		
	R - S		S - T		T - R					R - S		S - T		T - R						
	V	A	V	A	V	A				V	A	V	A	V	A					
8:00	400	49.0	400	60.11	400	68.0	35.07	0.88		400	217.0	404	157.8	402	172	120.4	0.83		27.8	[redacted]
14:13	401	47.79	401	62.34	400	67.04	35.08	0.88		403	213.9	403	156	401	176	121.6	0.79		28.6	
23:00	402	50.0	400	63.29	400	69.7	37.07	0.89		401	215.3	405.1	155.0	402	172	120.3	0.88		26.6	

Building /

Time / เวลา	EDB / แผงจ่ายไฟฟ้าหลัก อาคารเดอร์คอนเนอร์ ราชเทวี									MDB / แผงจ่ายไฟฟ้าหลัก อาคาร.....									Room Temp. (°C) อุณหภูมิห้อง	Recorded By บันทึกโดย
	Phase - Phase / คู่เฟส						kW	PF	kwh	Phase - Phase / คู่เฟส						kW	PF	kwh		
	R - S		S - T		T - R					R - S		S - T		T - R						
	V	A	V	A	V	A				V	A	V	A	V	A					
8:00	400	0.40	402	0.30	400	0.22	0.178	0.95		N/A										
14:13	400	0.33	402	0.20	400	0.29	0.179	0.79												
23:00	401	0.33	404	0.10	400	0.28	0.179	0.81												

Remark / หมายเหตุ

Note :
V = Volts (โวล์ท)
A = Amperes (แอมป์แปร์)
kW = Kilo Watt (กิโลวัตต์)
PF = Power Factor (เพาเวอร์แฟคเตอร์)
Please Mark N/A if not Applicable / กรุณาใส่ N/A หากไม่มีข้อมูล

Checked By / ตรวจสอบโดย
Signature / ลายเซ็น (Tech. Sup. / หัวหน้าช่าง) [redacted]
Date / วันที่ 25/5/68 Time / เวลา

Verified By / ทบทวนตรวจสอบโดย
Signature / ลายเซ็น (BM / ผู้จัดการอาคาร) [redacted]
Date / วันที่ 27/5/68

F-ENG-PEE-004

Knight Frank

Main Distribution Board (MDB) Daily Checklist

ใบรายงานการตรวจสอบแผงจ่ายไฟฟ้าหลักของอาคารประจำวัน

Sheet / แผ่นที่ 1

Date / วันที่ 30 **Month / เดือน** พฤษภาคม **Year / ปี** 2568

Building / อาคาร เดอร์คอนเนอร์ ราชเทวี

Time / เวลา	MDB1 / แผงจ่ายไฟฟ้าหลัก อาคารเดอร์คอนเนอร์ ราชเทวี									MDB2 / แผงจ่ายไฟฟ้าหลัก อาคาร.....									Room Temp. (°C) อุณหภูมิห้อง	Recorded By บันทึกโดย
	Phase - Phase / คู่เฟส						kW	PF	kwh	Phase - Phase / คู่เฟส						kW	PF	kwh		
	R - S		S - T		T - R					R - S		S - T		T - R						
	V	A	V	A	V	A				V	A	V	A	V	A					
8:00	400	49.0	400	60.11	400	68.0	35.07	0.88		400	213.0	409	157.8	402	172	120.4	0.83		27.8	[redacted]
14:13	401	47.79	402	62.34	400	67.01	35.08	0.88		403	213.4	403	156	401	176	129.6	0.79		28.5	
23:00	402	50.0	400	63.29	400	69.7	27.07	0.89		401	215.2	405.1	155.0	402	172	120.3	0.86		26.6	

Building /

Time / เวลา	EDB / แผงจ่ายไฟฟ้าหลัก อาคารเดอร์คอนเนอร์ ราชเทวี									MDB / แผงจ่ายไฟฟ้าหลัก อาคาร.....									Room Temp. (°C) อุณหภูมิห้อง	Recorded By บันทึกโดย
	Phase - Phase / คู่เฟส						kW	PF	kwh	Phase - Phase / คู่เฟส						kW	PF	kwh		
	R - S		S - T		T - R					R - S		S - T		T - R						
	V	A	V	A	V	A				V	A	V	A	V	A					
8:00	400	0.40	402	0.20	400	0.23	0.175	0.85		N/A										
14:13	400	0.33	402	0.20	400	0.23	0.179	0.79												
23:00	401	0.33	404	0.20	400	0.28	0.179	0.87												

Remark / หมายเหตุ

Note :
V = Volts (โวล์ท)
A = Amperes (แอมป์แปร์)
kW = Kilo Watt (กิโลวัตต์)
PF = Power Factor (เพาเวอร์แฟคเตอร์)
Please Mark N/A if not Applicable / กรุณาใส่ N/A หากไม่มีข้อมูล

Checked By / ตรวจสอบโดย
Signature / ลายเซ็น (Tech. Sup. / หัวหน้าช่าง)
[redacted]
Date / วันที่ 30/5/68 Time / เวลา

Verified By / ทบทวนตรวจสอบโดย
Signature / ลายเซ็น (BM / ผู้จัดการอาคาร)
[redacted]
Date / วันที่ 31/5/68

F-ENG-PEE-004

Knight Frank

Main Distribution Board (MDB) Daily Checklist

ใบรายงานการตรวจสอบแผงจ่ายไฟฟ้าหลักของอาคารประจำวัน

Sheet / แผ่นที่ 1

Date / วันที่ 28 **Month / เดือน** พฤษภาคม **Year / ปี** 2568

Building / อาคาร เดอร์คอนเนอร์ ราชเทวี

Time / เวลา	MDB1 / แผงจ่ายไฟฟ้าหลัก อาคารเดอร์คอนเนอร์ ราชเทวี									MDB2 / แผงจ่ายไฟฟ้าหลัก อาคาร.....									Room Temp. (°C) อุณหภูมิห้อง	Recorded By บันทึกโดย
	Phase - Phase / คู่เฟส						kW	PF	kwh	Phase - Phase / คู่เฟส						kW	PF	kwh		
	R - S		S - T		T - R					R - S		S - T		T - R						
	V	A	V	A	V	A				V	A	V	A	V	A					
8:00	400	49.0	400	60.11	400	68.0	35.07	0.88		400	213.0	409	157.8	402	172	120.4	0.83		27.8	[redacted]
14:13	401	47.79	402	62.34	400	67.01	35.08	0.88		403	213.4	403	156	401	176	129.6	0.79		28.5	
23:00	402	50.0	400	63.29	400	69.7	27.07	0.89		401	215.2	405.1	155.0	402	172	120.3	0.86		26.6	

Building /

Time / เวลา	EDB / แผงจ่ายไฟฟ้าหลัก อาคารเดอร์คอนเนอร์ ราชเทวี									MDB / แผงจ่ายไฟฟ้าหลัก อาคาร.....									Room Temp. (°C) อุณหภูมิห้อง	Recorded By บันทึกโดย
	Phase - Phase / คู่เฟส						kW	PF	kwh	Phase - Phase / คู่เฟส						kW	PF	kwh		
	R - S		S - T		T - R					R - S		S - T		T - R						
	V	A	V	A	V	A				V	A	V	A	V	A					
8:00	400	0.40	402	0.20	400	0.23	0.175	0.85		N/A										
14:13	400	0.33	402	0.20	400	0.23	0.179	0.79												
23:00	401	0.33	404	0.20	400	0.28	0.179	0.87												

Remark / หมายเหตุ

Note :
V = Volts (โวล์ท)
A = Amperes (แอมป์แปร์)
kW = Kilo Watt (กิโลวัตต์)
PF = Power Factor (เพาเวอร์แฟคเตอร์)
Please Mark N/A if not Applicable / กรุณาใส่ N/A หากไม่มีข้อมูล

Checked By / ตรวจสอบโดย
Signature / ลายเซ็น (Tech. Sup. / หัวหน้าช่าง)
[redacted]
Date / วันที่ 29/5/68 Time / เวลา

Verified By / ทบทวนตรวจสอบโดย
Signature / ลายเซ็น (BM / ผู้จัดการอาคาร)
[redacted]
Date / วันที่ 31/5/68

F-ENG-PEE-004

Knight Frank

Main Distribution Board (MDB) Daily Checklist

ใบรายงานการตรวจสอบแผงจ่ายไฟฟ้าหลักของอาคารประจำวัน

Sheet / แผ่นที่ 1

Date / วันที่ 31 **Month / เดือน** พฤษภาคม **Year / ปี** 2568

Building / อาคาร เดอร์คอนเนอร์ ราชเทวี

Time / เวลา	MDB1 / แผงจ่ายไฟฟ้าหลัก อาคารเดอร์คอนเนอร์ ราชเทวี									MDB2 / แผงจ่ายไฟฟ้าหลัก อาคาร.....									Room Temp. (°C) อุณหภูมิห้อง	Recorded By บันทึกโดย
	Phase - Phase / คู่เฟส						kW	PF	kwh	Phase - Phase / คู่เฟส						kW	PF	kwh		
	R - S		S - T		T - R					R - S		S - T		T - R						
	V	A	V	A	V	A				V	A	V	A	V	A					
8:00	400	49.0	400	60.11	400	68.0	35.07	0.88		400	213.0	409	157.8	402	172	120.4	0.83		27.8	[redacted]
14:13	401	47.79	402	62.34	400	67.01	35.08	0.88		403	213.4	403	156	401	176	129.6	0.79		28.5	
23:00	402	50.0	400	63.29	400	69.7	27.07	0.89		401	215.2	405.1	155.0	402	172	120.3	0.86		26.6	

Building /

Time / เวลา	EDB / แผงจ่ายไฟฟ้าหลัก อาคารเดอร์คอนเนอร์ ราชเทวี									MDB / แผงจ่ายไฟฟ้าหลัก อาคาร.....									Room Temp. (°C) อุณหภูมิห้อง	Recorded By บันทึกโดย
	Phase - Phase / คู่เฟส						kW	PF	kwh	Phase - Phase / คู่เฟส						kW	PF	kwh		
	R - S		S - T		T - R					R - S		S - T		T - R						
	V	A	V	A	V	A				V	A	V	A	V	A					
8:00	400	0.40	402	0.20	400	0.23	0.175	0.85		N/A										
14:13	400	0.33	402	0.20	400	0.23	0.179	0.79												
23:00	401	0.33	404	0.20	400	0.28	0.179	0.87												

Remark / หมายเหตุ

Note :
V = Volts (โวล์ท)
A = Amperes (แอมป์แปร์)
kW = Kilo Watt (กิโลวัตต์)
PF = Power Factor (เพาเวอร์แฟคเตอร์)
Please Mark N/A if not Applicable / กรุณาใส่ N/A หากไม่มีข้อมูล

Checked By / ตรวจสอบโดย
Signature / ลายเซ็น (Tech. Sup. / หัวหน้าช่าง)
[redacted]
Date / วันที่ 31/5/68 Time / เวลา

Verified By / ทบทวนตรวจสอบโดย
Signature / ลายเซ็น (BM / ผู้จัดการอาคาร)
[redacted]
Date / วันที่ 31/5/68

F-ENG-PEE-004

Knight Frank

Main Distribution Board (MDB) Daily Checklist

ใบรายงานการตรวจสอบแผงจ่ายไฟฟ้าหลักของอาคารประจำวัน

Sheet / แผ่นที่ 1

Date / วันที่ 29 **Month / เดือน** พฤษภาคม **Year / ปี** 2568

Building / อาคาร เดอร์คอนเนอร์ ราชเทวี

Time / เวลา	MDB1 / แผงจ่ายไฟฟ้าหลัก อาคารเดอร์คอนเนอร์ ราชเทวี									MDB2 / แผงจ่ายไฟฟ้าหลัก อาคาร.....									Room Temp. (°C) อุณหภูมิห้อง	Recorded By บันทึกโดย
	Phase - Phase / คู่เฟส						kW	PF	kwh	Phase - Phase / คู่เฟส						kW	PF	kwh		
	R - S		S - T		T - R					R - S		S - T		T - R						
	V	A	V	A	V	A				V	A	V	A	V	A					
8:00	400	49.0	400	60.11	400	68.0	35.07	0.88		400	213.0	409	157.8	402	172	120.4	0.83		27.8	[redacted]
14:13	401	47.79	402	62.34	400	67.01	35.08	0.88		403	213.4	403	156	401	176	129.6	0.79		28.5	
23:00	402	50.0	400	63.29	400	69.7	27.07	0.89		401	215.2	405.1	155.0	402	172	120.3	0.86		26.6	

Building /

Time / เวลา	EDB / แผงจ่ายไฟฟ้าหลัก อาคารเดอร์คอนเนอร์ ราชเทวี									MDB / แผงจ่ายไฟฟ้าหลัก อาคาร.....									Room Temp. (°C) อุณหภูมิห้อง	Recorded By บันทึกโดย
	Phase - Phase / คู่เฟส						kW	PF	kwh	Phase - Phase / คู่เฟส						kW	PF	kwh		
	R - S		S - T		T - R					R - S		S - T		T - R						
	V	A	V	A	V	A				V	A	V	A	V	A					
8:00	400	0.40	402	0.20	400	0.23	0.175	0.85		N/A										
14:13	400	0.33	402	0.20	400	0.23	0.179	0.79												
23:00	401	0.33	404	0.20	400	0.28	0.179	0.87												

Remark / หมายเหตุ

Note :
V = Volts (โวล์ท)
A = Amperes (แอมป์แปร์)
kW = Kilo Watt (กิโลวัตต์)
PF = Power Factor (เพาเวอร์แฟคเตอร์)
Please Mark N/A if not Applicable / กรุณาใส่ N/A หากไม่มีข้อมูล

Checked By / ตรวจสอบโดย
Signature / ลายเซ็น (Tech. Sup. / หัวหน้าช่าง)
[redacted]
Date / วันที่ 29/5/68 Time / เวลา

Verified By / ทบทวนตรวจสอบโดย
Signature / ลายเซ็น (BM / ผู้จัดการอาคาร)
[redacted]
Date / วันที่ 31/5/68

F-ENG-PEE-004

Knight Frank

Pumping Equipment Daily Checklist

ใบรายงานการตรวจสอบเครื่องจักรและอุปกรณ์เครื่องสูบน้ำประจำวัน

Date / วันที่ 17 Month /เดือน เมษายน Year / ปี 2568 Building / อาคาร เดอะคอนเนอร์ ราชเทวี Sheet No. / แผ่นที่ 1

Description / รายละเอียด		Cold Water Pump									Booster Pump						Jockey Pump					
		CWP1 (FLA ....A)			CWP2 (FLA ....A)			CWP3 (FLA ....A)			BP1 (FLA ....A)			BP2 (FLA ....A)			JP1 (FLA ....A)			JP2 (FLA ....A)		
Shift / กะ		Morning	Afternoon	Night	Morning	Afternoon	Night	Morning	Afternoon	Night	Morning	Afternoon	Night	Morning	Afternoon	Night	Morning	Afternoon	Night	Morning	Afternoon	Night
Vibration & Noise การสั่นสะเทือนและเสียง	Motor / มอเตอร์	/	/	/	/	/	/	/	/	/	/	/	/	/	/	/	/	/	/	/	/	/
	Pump / เครื่องสูบน้ำ	/	/	/	/	/	/	/	/	/	/	/	/	/	/	/	/	/	/	/	/	/
Heating ความร้อนขณะเดินเครื่อง	Motor / มอเตอร์	/	/	/	/	/	/	/	/	/	/	/	/	/	/	/	/	/	/	/	/	/
	Pump / เครื่องสูบน้ำ	/	/	/	/	/	/	/	/	/	/	/	/	/	/	/	/	/	/	/	/	/
Lubrication การหล่อลื่นขณะเดินเครื่อง	Motor / มอเตอร์	/	/	/	/	/	/	/	/	/	/	/	/	/	/	/	/	/	/	/	/	/
	Pump / เครื่องสูบน้ำ	/	/	/	/	/	/	/	/	/	/	/	/	/	/	/	/	/	/	/	/	/
Grease & Bearing จาระบีและลูกปืน	Motor / มอเตอร์	/	/	/	/	/	/	/	/	/	/	/	/	/	/	/	/	/	/	/	/	/
	Pump / เครื่องสูบน้ำ	/	/	/	/	/	/	/	/	/	/	/	/	/	/	/	/	/	/	/	/	/
Leakage & Seal การรั่วและซีล	Motor / มอเตอร์	/	/	/	/	/	/	/	/	/	/	/	/	/	/	/	/	/	/	/	/	/
	Pump / เครื่องสูบน้ำ	/	/	/	/	/	/	/	/	/	/	/	/	/	/	/	/	/	/	/	/	/
Coupling / ยางต่อเพลา		-	-	-	-	-	-	-	-	-	-	-	-	-	-	-	-	-	-	-	-	-
Pressure IN Record / บันทึกแรงดันทางเข้า (PSI)		0	0	0	0	0	0	0	0	0	0	0	0	0	0	0	0	0	0	0	0	0
Pressure OUT Record / บันทึกแรงดันทางออก (PSI)		250	230	250	230	230	250	250	250	250	230	250	[illegible]	230	230	[illegible]	250	250	[illegible]	230	[illegible]	300
Voltage Record บันทึกแรงเคลื่อนไฟฟ้า (Volts / โวลต์)	คู่สาย Phase-N (220 - 230 Volts)	220	[illegible]	224	[illegible]	[illegible]	225	[illegible]	[illegible]	224	[illegible]	[illegible]	225	[illegible]	[illegible]	225	[illegible]	[illegible]	225	[illegible]	[illegible]	225
	คู่เฟส R - S (380 - 400 Volts)	[illegible]	[illegible]	393	[illegible]	[illegible]	372	[illegible]	[illegible]	372	[illegible]	[illegible]	372	[illegible]	[illegible]	373	[illegible]	[illegible]	372	[illegible]	[illegible]	372
	คู่เฟส S - T (380 - 400 Volts)	[illegible]	[illegible]	375	[illegible]	[illegible]	375	[illegible]	[illegible]	[illegible]	[illegible]	[illegible]	372	[illegible]	[illegible]	371	[illegible]	[illegible]	372	[illegible]	[illegible]	374
	คู่เฟส T - R (380 - 400 Volts)	[illegible]	[illegible]	370	[illegible]	[illegible]	371	[illegible]	[illegible]	372	[illegible]	[illegible]	352	[illegible]	[illegible]	375	[illegible]	[illegible]	[illegible]	[illegible]	[illegible]	271
Amperes Record บันทึกกระแสไฟฟ้า (Amp. / แอมป์)	Phase / เฟส R	N/A	N/A	N/A	N/A	N/A	N/A	N/A	N/A	N/A	N/A	N/A	N/A	N/A	N/A	N/A	N/A	N/A	N/A	N/A	N/A	N/A
	Phase / เฟส S																					
	Phase / เฟส T																					
Equipment Status ตำแหน่งการเดินเครื่อง	Manual / ด้วยมือ (ลงค่า M) Automatic / อัตโนมัติ(ลงค่า A)	A	A	A	A	A	A	A	A	A	A	A	A	A	A	A	A	A	A	A		A

Water Storage Tanks	
ระดับของถังเก็บบรรจุน้ำ	
Roof / ดาดฟ้า	Mid. / ชั้นกลาง
Morning Shift / กะเช้า	
[ ] Low (1/4)	[ ] Low (1/4)
[✓] Mid. (1/2)	[✓] Mid. (1/2)
[ ] Hi (3/4)	[ ] Hi (3/4)
Afternoon Shift / กะบ่าย	
[ ] Low (1/4)	[ ] Low (1/4)
[✓] Mid. (1/2)	[✓] Mid. (1/2)
[ ] Hi (3/4)	[ ] Hi (3/4)
Night Shift / กะดึก	
[ ] Low (1/4)	[ ] Low (1/4)
[✓] Mid. (1/2)	[✓] Mid. (1/2)
[ ] Hi (3/4)	[ ] Hi (3/4)
Underground / ใต้ดิน	
Morning Shift / กะเช้า	
[ ] Low (1/4)	
[ ] Mid. (1/2)	
[ ] Hi (3/4)	
Afternoon Shift / กะบ่าย	
[ ] Low (1/4)	[ ] Mid. (1/2)
[ ] Hi (3/4)	
Night Shift / กะดึก	
[ ] Low (1/4)	[✓] Mid. (1/2)
[ ] Hi (3/4)	

Note : (1) Please Specify Full Load Amperes (FLA......A) / กรุณาระบุพิกัดกระแสสูงสุด, (2) Please Mark N/A if not applicable, / Normal, X Abnormal / กรุณาใส่ N/A ถ้าไม่มีข้อมูล, / ปกติ, X ไม่ปกติ, (3) Please Specify Electrical Value / กรุณาระบุค่าทางไฟฟ้า

Remark / หมายเหตุ

Recorded by / จดบันทึกโดย
Signature / ลายเซ็น (Tech. / ช่าง)
Morning Shift [redacted]
Afternoon Shift
Night Shift

Time / เวลา
8.30
12.30
22.30

Checked By / ตรวจสอบโดย
Signature / ลายเซ็น (Tech. Sup. / หัวหน้าช่าง)
[redacted]
Date / วันที่ 17/4/68
Time / เวลา

Verified By / ทบทวนตรวจสอบโดย
Signature / ลายเซ็น (BM. / ผู้จัดการอาคาร)
[redacted]
Date / วันที่ 30/4/68

F-ENG-PSN-006

Knight Frank

Pumping Equipment Daily Checklist

ใบรายงานการตรวจสอบเครื่องจักรและอุปกรณ์เครื่องสูบน้ำประจำวัน

Date / วันที่ 15 Month /เดือน เมษายน Year / ปี 2568 Building / อาคาร เดอะคอนเนอร์ ราชเทวี Sheet No. / แผ่นที่ 1

Description / รายละเอียด		Cold Water Pump									Booster Pump						Jockey Pump					
		CWP1 (FLA ....A)			CWP2 (FLA ....A)			CWP3 (FLA ....A)			BP1 (FLA ....A)			BP2 (FLA ....A)			JP1 (FLA ....A)			JP2 (FLA ....A)		
Shift / กะ		Morning	Afternoon	Night	Morning	Afternoon	Night	Morning	Afternoon	Night	Morning	Afternoon	Night	Morning	Afternoon	Night	Morning	Afternoon	Night	Morning	Afternoon	Night
Vibration & Noise การสั่นสะเทือนและเสียง	Motor / มอเตอร์	/	/	/	/	/	/	/	/	/	/	/	/	/	/	/	/	/	/	/	/	/
	Pump / เครื่องสูบน้ำ	/	/	/	/	/	/	/	/	/	/	/	/	/	/	/	/	/	/	/	/	/
Heating ความร้อนขณะเดินเครื่อง	Motor / มอเตอร์	/	/	/	/	/	/	/	/	/	/	/	/	/	/	/	/	/	/	/	/	/
	Pump / เครื่องสูบน้ำ	/	/	/	/	/	/	/	/	/	/	/	/	/	/	/	/	/	/	/	/	/
Lubrication การหล่อลื่นขณะเดินเครื่อง	Motor / มอเตอร์	/	/	/	/	/	/	/	/	/	/	/	/	/	/	/	/	/	/	/	/	/
	Pump / เครื่องสูบน้ำ	/	/	/	/	/	/	/	/	/	/	/	/	/	/	/	/	/	/	/	/	/
Grease & Bearing จาระบีและลูกปืน	Motor / มอเตอร์	/	/	/	/	/	/	/	/	/	/	/	/	/	/	/	/	/	/	/	/	/
	Pump / เครื่องสูบน้ำ	/	/	/	/	/	/	/	/	/	/	/	/	/	/	/	/	/	/	/	/	/
Leakage & Seal การรั่วและซีล	Motor / มอเตอร์	/	/	/	/	/	/	/	/	/	/	/	/	/	/	/	/	/	/	/	/	/
	Pump / เครื่องสูบน้ำ	/	/	/	/	/	/	/	/	/	/	/	/	/	/	/	/	/	/	/	/	/
Coupling / ยางต่อเพลา		-	-	-	-	-	-	-	-	-	-	-	-	-	-	-	-	-	-	-	-	-
Pressure IN Record / บันทึกแรงดันทางเข้า (PSI)		0	0	0	0	0	0	0	0	0	0	0	0	0	0	0	0	0	0	0	0	0
Pressure OUT Record / บันทึกแรงดันทางออก (PSI)		250	230	250	230	230	250	250	250	250	230	250	[illegible]	230	230	[illegible]	250	250	[illegible]	230	[illegible]	300
Voltage Record บันทึกแรงเคลื่อนไฟฟ้า (Volts / โวลต์)	คู่สาย Phase-N (220 - 230 Volts)	220	[illegible]	224	[illegible]	[illegible]	225	[illegible]	[illegible]	224	[illegible]	[illegible]	225	[illegible]	[illegible]	225	[illegible]	[illegible]	225	[illegible]	[illegible]	225
	คู่เฟส R - S (380 - 400 Volts)	[illegible]	[illegible]	393	[illegible]	[illegible]	372	[illegible]	[illegible]	372	[illegible]	[illegible]	372	[illegible]	[illegible]	373	[illegible]	[illegible]	372	[illegible]	[illegible]	372
	คู่เฟส S - T (380 - 400 Volts)	[illegible]	[illegible]	375	[illegible]	[illegible]	375	[illegible]	[illegible]	[illegible]	[illegible]	[illegible]	372	[illegible]	[illegible]	371	[illegible]	[illegible]	372	[illegible]	[illegible]	374
	คู่เฟส T - R (380 - 400 Volts)	[illegible]	[illegible]	370	[illegible]	[illegible]	371	[illegible]	[illegible]	372	[illegible]	[illegible]	352	[illegible]	[illegible]	375	[illegible]	[illegible]	[illegible]	[illegible]	[illegible]	271
Amperes Record บันทึกกระแสไฟฟ้า (Amp. / แอมป์)	Phase / เฟส R	N/A	N/A	N/A	N/A	N/A	N/A	N/A	N/A	N/A	N/A	N/A	N/A	N/A	N/A	N/A	N/A	N/A	N/A	N/A	N/A	N/A
	Phase / เฟส S																					
	Phase / เฟส T																					
Equipment Status ตำแหน่งการเดินเครื่อง	Manual / ด้วยมือ (ลงค่า M) Automatic / อัตโนมัติ(ลงค่า A)	A	A	A	A	A	A	A	A	A	A	A	A	A	A	A	A	A	A	A		A

Water Storage Tanks	
ระดับของถังเก็บบรรจุน้ำ	
Roof / ดาดฟ้า	Mid. / ชั้นกลาง
Morning Shift / กะเช้า	
[ ] Low (1/4)	[ ] Low (1/4)
[✓] Mid. (1/2)	[✓] Mid. (1/2)
[ ] Hi (3/4)	[ ] Hi (3/4)
Afternoon Shift / กะบ่าย	
[ ] Low (1/4)	[ ] Low (1/4)
[✓] Mid. (1/2)	[✓] Mid. (1/2)
[ ] Hi (3/4)	[ ] Hi (3/4)
Night Shift / กะดึก	
[ ] Low (1/4)	[ ] Low (1/4)
[✓] Mid. (1/2)	[✓] Mid. (1/2)
[ ] Hi (3/4)	[ ] Hi (3/4)
Underground / ใต้ดิน	
Morning Shift / กะเช้า	
[ ] Low (1/4)	
[ ] Mid. (1/2)	
[ ] Hi (3/4)	
Afternoon Shift / กะบ่าย	
[ ] Low (1/4)	[ ] Mid. (1/2)
[ ] Hi (3/4)	
Night Shift / กะดึก	
[ ] Low (1/4)	[✓] Mid. (1/2)
[ ] Hi (3/4)	

Note : (1) Please Specify Full Load Amperes (FLA......A) / กรุณาระบุพิกัดกระแสสูงสุด, (2) Please Mark N/A if not applicable, / Normal, X Abnormal / กรุณาใส่ N/A ถ้าไม่มีข้อมูล, / ปกติ, X ไม่ปกติ, (3) Please Specify Electrical Value / กรุณาระบุค่าทางไฟฟ้า

Remark / หมายเหตุ

Recorded by / จดบันทึกโดย
Signature / ลายเซ็น (Tech. / ช่าง)
Morning Shift [redacted]
Afternoon Shift
Night Shift

Time / เวลา
8.30
12.30
22.30

Checked By / ตรวจสอบโดย
Signature / ลายเซ็น (Tech. Sup. / หัวหน้าช่าง)
[redacted]
Date / วันที่ 15/4/68
Time / เวลา

Verified By / ทบทวนตรวจสอบโดย
Signature / ลายเซ็น (BM. / ผู้จัดการอาคาร)
[redacted]
Date / วันที่ 30/4/68

F-ENG-PSN-006

Knight Frank

Pumping Equipment Daily Checklist

ใบรายงานการตรวจสอบเครื่องจักรและอุปกรณ์เครื่องสูบน้ำประจำวัน

Date / วันที่ 18 Month /เดือน เมษายน Year / ปี 2568 Building / อาคาร เดอะคอนเนอร์ ราชเทวี Sheet No. / แผ่นที่ 1

Description / รายละเอียด		Cold Water Pump									Booster Pump						Jockey Pump					
		CWP1 (FLA ....A)			CWP2 (FLA ....A)			CWP3 (FLA ....A)			BP1 (FLA ....A)			BP2 (FLA ....A)			JP1 (FLA ....A)			JP2 (FLA ....A)		
Shift / กะ		Morning	Afternoon	Night	Morning	Afternoon	Night	Morning	Afternoon	Night	Morning	Afternoon	Night	Morning	Afternoon	Night	Morning	Afternoon	Night	Morning	Afternoon	Night
Vibration & Noise การสั่นสะเทือนและเสียง	Motor / มอเตอร์	/	/	/	/	/	/	/	/	/	/	/	/	/	/	/	/	/	/	/	/	/
	Pump / เครื่องสูบน้ำ	/	/	/	/	/	/	/	/	/	/	/	/	/	/	/	/	/	/	/	/	/
Heating ความร้อนขณะเดินเครื่อง	Motor / มอเตอร์	/	/	/	/	/	/	/	/	/	/	/	/	/	/	/	/	/	/	/	/	/
	Pump / เครื่องสูบน้ำ	/	/	/	/	/	/	/	/	/	/	/	/	/	/	/	/	/	/	/	/	/
Lubrication การหล่อลื่นขณะเดินเครื่อง	Motor / มอเตอร์	/	/	/	/	/	/	/	/	/	/	/	/	/	/	/	/	/	/	/	/	/
	Pump / เครื่องสูบน้ำ	/	/	/	/	/	/	/	/	/	/	/	/	/	/	/	/	/	/	/	/	/
Grease & Bearing จาระบีและลูกปืน	Motor / มอเตอร์	/	/	/	/	/	/	/	/	/	/	/	/	/	/	/	/	/	/	/	/	/
	Pump / เครื่องสูบน้ำ	/	/	/	/	/	/	/	/	/	/	/	/	/	/	/	/	/	/	/	/	/
Leakage & Seal การรั่วและซีล	Motor / มอเตอร์	/	/	/	/	/	/	/	/	/	/	/	/	/	/	/	/	/	/	/	/	/
	Pump / เครื่องสูบน้ำ	/	/	/	/	/	/	/	/	/	/	/	/	/	/	/	/	/	/	/	/	/
Coupling / ยางต่อเพลา		-	-	-	-	-	-	-	-	-	-	-	-	-	-	-	-	-	-	-	-	-
Pressure IN Record / บันทึกแรงดันทางเข้า (PSI)		0	0	0	0	0	0	0	0	0	0	0	0	0	0	0	0	0	0	0	0	0
Pressure OUT Record / บันทึกแรงดันทางออก (PSI)		250	230	250	230	230	250	250	250	250	230	250	[illegible]	230	230	[illegible]	250	250	[illegible]	230	[illegible]	300
Voltage Record บันทึกแรงเคลื่อนไฟฟ้า (Volts / โวลต์)	คู่สาย Phase-N (220 - 230 Volts)	220	[illegible]	224	[illegible]	[illegible]	225	[illegible]	[illegible]	224	[illegible]	[illegible]	225	[illegible]	[illegible]	225	[illegible]	[illegible]	225	[illegible]	[illegible]	225
	คู่เฟส R - S (380 - 400 Volts)	[illegible]	[illegible]	393	[illegible]	[illegible]	372	[illegible]	[illegible]	372	[illegible]	[illegible]	372	[illegible]	[illegible]	373	[illegible]	[illegible]	372	[illegible]	[illegible]	372
	คู่เฟส S - T (380 - 400 Volts)	[illegible]	[illegible]	375	[illegible]	[illegible]	375	[illegible]	[illegible]	[illegible]	[illegible]	[illegible]	372	[illegible]	[illegible]	371	[illegible]	[illegible]	372	[illegible]	[illegible]	374
	คู่เฟส T - R (380 - 400 Volts)	[illegible]	[illegible]	370	[illegible]	[illegible]	371	[illegible]	[illegible]	372	[illegible]	[illegible]	352	[illegible]	[illegible]	375	[illegible]	[illegible]	[illegible]	[illegible]	[illegible]	271
Amperes Record บันทึกกระแสไฟฟ้า (Amp. / แอมป์)	Phase / เฟส R	N/A	N/A	N/A	N/A	N/A	N/A	N/A	N/A	N/A	N/A	N/A	N/A	N/A	N/A	N/A	N/A	N/A	N/A	N/A	N/A	N/A
	Phase / เฟส S																					
	Phase / เฟส T																					
Equipment Status ตำแหน่งการเดินเครื่อง	Manual / ด้วยมือ (ลงค่า M) Automatic / อัตโนมัติ(ลงค่า A)	A	A	A	A	A	A	A	A	A	A	A	A	A	A	A	A	A	A	A		A

Water Storage Tanks	
ระดับของถังเก็บบรรจุน้ำ	
Roof / ดาดฟ้า	Mid. / ชั้นกลาง
Morning Shift / กะเช้า	
[ ] Low (1/4)	[ ] Low (1/4)
[✓] Mid. (1/2)	[✓] Mid. (1/2)
[ ] Hi (3/4)	[ ] Hi (3/4)
Afternoon Shift / กะบ่าย	
[ ] Low (1/4)	[ ] Low (1/4)
[✓] Mid. (1/2)	[✓] Mid. (1/2)
[ ] Hi (3/4)	[ ] Hi (3/4)
Night Shift / กะดึก	
[ ] Low (1/4)	[ ] Low (1/4)
[✓] Mid. (1/2)	[✓] Mid. (1/2)
[ ] Hi (3/4)	[ ] Hi (3/4)
Underground / ใต้ดิน	
Morning Shift / กะเช้า	
[ ] Low (1/4)	
[ ] Mid. (1/2)	
[ ] Hi (3/4)	
Afternoon Shift / กะบ่าย	
[ ] Low (1/4)	[ ] Mid. (1/2)
[ ] Hi (3/4)	
Night Shift / กะดึก	
[ ] Low (1/4)	[✓] Mid. (1/2)
[ ] Hi (3/4)	

Note : (1) Please Specify Full Load Amperes (FLA......A) / กรุณาระบุพิกัดกระแสสูงสุด, (2) Please Mark N/A if not applicable, / Normal, X Abnormal / กรุณาใส่ N/A ถ้าไม่มีข้อมูล, / ปกติ, X ไม่ปกติ, (3) Please Specify Electrical Value / กรุณาระบุค่าทางไฟฟ้า

Remark / หมายเหตุ

Recorded by / จดบันทึกโดย
Signature / ลายเซ็น (Tech. / ช่าง)
Morning Shift [redacted]
Afternoon Shift
Night Shift

Time / เวลา
8.30
12.30
22.30

Checked By / ตรวจสอบโดย
Signature / ลายเซ็น (Tech. Sup. / หัวหน้าช่าง)
[redacted]
Date / วันที่ 18/4/68
Time / เวลา

Verified By / ทบทวนตรวจสอบโดย
Signature / ลายเซ็น (BM. / ผู้จัดการอาคาร)
[redacted]
Date / วันที่ 30/4/68

F-ENG-PSN-006

Knight Frank

Pumping Equipment Daily Checklist

ใบรายงานการตรวจสอบเครื่องจักรและอุปกรณ์เครื่องสูบน้ำประจำวัน

Date / วันที่ 16 Month /เดือน เมษายน Year / ปี 2568 Building / อาคาร เดอะคอนเนอร์ ราชเทวี Sheet No. / แผ่นที่ 1

Description / รายละเอียด		Cold Water Pump									Booster Pump						Jockey Pump					
		CWP1 (FLA ....A)			CWP2 (FLA ....A)			CWP3 (FLA ....A)			BP1 (FLA ....A)			BP2 (FLA ....A)			JP1 (FLA ....A)			JP2 (FLA ....A)		
Shift / กะ		Morning	Afternoon	Night	Morning	Afternoon	Night	Morning	Afternoon	Night	Morning	Afternoon	Night	Morning	Afternoon	Night	Morning	Afternoon	Night	Morning	Afternoon	Night
Vibration & Noise การสั่นสะเทือนและเสียง	Motor / มอเตอร์	/	/	/	/	/	/	/	/	/	/	/	/	/	/	/	/	/	/	/	/	/
	Pump / เครื่องสูบน้ำ	/	/	/	/	/	/	/	/	/	/	/	/	/	/	/	/	/	/	/	/	/
Heating ความร้อนขณะเดินเครื่อง	Motor / มอเตอร์	/	/	/	/	/	/	/	/	/	/	/	/	/	/	/	/	/	/	/	/	/
	Pump / เครื่องสูบน้ำ	/	/	/	/	/	/	/	/	/	/	/	/	/	/	/	/	/	/	/	/	/
Lubrication การหล่อลื่นขณะเดินเครื่อง	Motor / มอเตอร์	/	/	/	/	/	/	/	/	/	/	/	/	/	/	/	/	/	/	/	/	/
	Pump / เครื่องสูบน้ำ	/	/	/	/	/	/	/	/	/	/	/	/	/	/	/	/	/	/	/	/	/
Grease & Bearing จาระบีและลูกปืน	Motor / มอเตอร์	/	/	/	/	/	/	/	/	/	/	/	/	/	/	/	/	/	/	/	/	/
	Pump / เครื่องสูบน้ำ	/	/	/	/	/	/	/	/	/	/	/	/	/	/	/	/	/	/	/	/	/
Leakage & Seal การรั่วและซีล	Motor / มอเตอร์	/	/	/	/	/	/	/	/	/	/	/	/	/	/	/	/	/	/	/	/	/
	Pump / เครื่องสูบน้ำ	/	/	/	/	/	/	/	/	/	/	/	/	/	/	/	/	/	/	/	/	/
Coupling / ยางต่อเพลา		-	-	-	-	-	-	-	-	-	-	-	-	-	-	-	-	-	-	-	-	-
Pressure IN Record / บันทึกแรงดันทางเข้า (PSI)		0	0	0	0	0	0	0	0	0	0	0	0	0	0	0	0	0	0	0	0	0
Pressure OUT Record / บันทึกแรงดันทางออก (PSI)		250	230	250	230	230	250	250	250	250	230	250	[illegible]	230	230	[illegible]	250	250	[illegible]	230	[illegible]	300
Voltage Record บันทึกแรงเคลื่อนไฟฟ้า (Volts / โวลต์)	คู่สาย Phase-N (220 - 230 Volts)	220	[illegible]	224	[illegible]	[illegible]	225	[illegible]	[illegible]	224	[illegible]	[illegible]	225	[illegible]	[illegible]	225	[illegible]	[illegible]	225	[illegible]	[illegible]	225
	คู่เฟส R - S (380 - 400 Volts)	[illegible]	[illegible]	393	[illegible]	[illegible]	372	[illegible]	[illegible]	372	[illegible]	[illegible]	372	[illegible]	[illegible]	373	[illegible]	[illegible]	372	[illegible]	[illegible]	372
	คู่เฟส S - T (380 - 400 Volts)	[illegible]	[illegible]	375	[illegible]	[illegible]	375	[illegible]	[illegible]	[illegible]	[illegible]	[illegible]	372	[illegible]	[illegible]	371	[illegible]	[illegible]	372	[illegible]	[illegible]	374
	คู่เฟส T - R (380 - 400 Volts)	[illegible]	[illegible]	370	[illegible]	[illegible]	371	[illegible]	[illegible]	372	[illegible]	[illegible]	352	[illegible]	[illegible]	375	[illegible]	[illegible]	[illegible]	[illegible]	[illegible]	271
Amperes Record บันทึกกระแสไฟฟ้า (Amp. / แอมป์)	Phase / เฟส R	N/A	N/A	N/A	N/A	N/A	N/A	N/A	N/A	N/A	N/A	N/A	N/A	N/A	N/A	N/A	N/A	N/A	N/A	N/A	N/A	N/A
	Phase / เฟส S																					
	Phase / เฟส T																					
Equipment Status ตำแหน่งการเดินเครื่อง	Manual / ด้วยมือ (ลงค่า M) Automatic / อัตโนมัติ(ลงค่า A)	A	A	A	A	A	A	A	A	A	A	A	A	A	A	A	A	A	A	A		A

Water Storage Tanks	
ระดับของถังเก็บบรรจุน้ำ	
Roof / ดาดฟ้า	Mid. / ชั้นกลาง
Morning Shift / กะเช้า	
[ ] Low (1/4)	[ ] Low (1/4)
[✓] Mid. (1/2)	[✓] Mid. (1/2)
[ ] Hi (3/4)	[ ] Hi (3/4)
Afternoon Shift / กะบ่าย	
[ ] Low (1/4)	[ ] Low (1/4)
[✓] Mid. (1/2)	[✓] Mid. (1/2)
[ ] Hi (3/4)	[ ] Hi (3/4)
Night Shift / กะดึก	
[ ] Low (1/4)	[ ] Low (1/4)
[✓] Mid. (1/2)	[✓] Mid. (1/2)
[ ] Hi (3/4)	[ ] Hi (3/4)
Underground / ใต้ดิน	
Morning Shift / กะเช้า	
[ ] Low (1/4)	
[ ] Mid. (1/2)	
[ ] Hi (3/4)	
Afternoon Shift / กะบ่าย	
[ ] Low (1/4)	[ ] Mid. (1/2)
[ ] Hi (3/4)	
Night Shift / กะดึก	
[ ] Low (1/4)	[✓] Mid. (1/2)
[ ] Hi (3/4)	

Note : (1) Please Specify Full Load Amperes (FLA......A) / กรุณาระบุพิกัดกระแสสูงสุด, (2) Please Mark N/A if not applicable, / Normal, X Abnormal / กรุณาใส่ N/A ถ้าไม่มีข้อมูล, / ปกติ, X ไม่ปกติ, (3) Please Specify Electrical Value / กรุณาระบุค่าทางไฟฟ้า

Remark / หมายเหตุ

Recorded by / จดบันทึกโดย
Signature / ลายเซ็น (Tech. / ช่าง)
Morning Shift [redacted]
Afternoon Shift
Night Shift

Time / เวลา
8.30
12.30
22.30

Checked By / ตรวจสอบโดย
Signature / ลายเซ็น (Tech. Sup. / หัวหน้าช่าง)
[redacted]
Date / วันที่ 16/4/68
Time / เวลา

Verified By / ทบทวนตรวจสอบโดย
Signature / ลายเซ็น (BM. / ผู้จัดการอาคาร)
[redacted]
Date / วันที่ 30/4/68

F-ENG-PSN-006

Knight Frank

Pumping Equipment Daily Checklist

ใบรายงานการตรวจสอบเครื่องจักรและอุปกรณ์เครื่องสูบน้ำประจำวัน

Date / วันที่ 21 **Month /เดือน** เมษายน **Year / ปี** 2568 **Building / อาคาร** เดอะคอนเนอร์ ราชเทวี Sheet No. / แผ่นที่ 1

Description / รายละเอียด		Cold Water Pump									Booster Pump						Jockey Pump						Water Storage Tanks
		CWP1 (FLA .....A)			CWP2 (FLA .....A)			CWP3 (FLA .....A)			BP1 (FLA .....A)			BP2 (FLA .....A)			JP1 (FLA .....A)			JP2 (FLA .....A)			
Shift / ผลัด		Morning	Afternoon	Night	Morning	Afternoon	Night	Morning	Afternoon	Night	Morning	Afternoon	Night	Morning	Afternoon	Night	Morning	Afternoon	Night	Morning	Afternoon	Night	Roof / ดาดฟ้า / Mid. / ชั้นกลาง
Vibration & Noise การสั่นสะเทือนและเสียง	Motor / มอเตอร์	/	/	/	/	/	/	/	/	/	/	/	/	/	/	/	/	/	/	/	/	/	Morning Shift / ผลัดเช้า
	Pump / เครื่องสูบน้ำ	/	/	/	/	/	/	/	/	/	/	/	/	/	/	/	/	/	/	/	/	/	
Heating ความร้อนของเครื่องจักร	Motor / มอเตอร์	/	/	/	/	/	/	/	/	/	/	/	/	/	/	/	/	/	/	/	/	/	[ ] Low (1/4) [ ] Low (1/4)
	Pump / เครื่องสูบน้ำ	/	/	/	/	/	/	/	/	/	/	/	/	/	/	/	/	/	/	/	/	/	✓ Mid. (1/2) ✓ Mid. (1/2)
Lubrication การหล่อลื่นของเครื่องจักร	Motor / มอเตอร์	/	/	/	/	/	/	/	/	/	/	/	/	/	/	/	/	/	/	/	/	/	[ ] Hi (3/4) [ ] Hi (3/4)
	Pump / เครื่องสูบน้ำ	/	/	/	/	/	/	/	/	/	/	/	/	/	/	/	/	/	/	/	/	/	Afternoon Shift / ผลัดบ่าย
Grease & Bearing จารบีและลูกปืน	Motor / มอเตอร์	/	/	/	/	/	/	/	/	/	/	/	/	/	/	/	/	/	/	/	/	/	[ ] Low (1/4) [ ] Low (1/4)
	Pump / เครื่องสูบน้ำ	/	/	/	/	/	/	/	/	/	/	/	/	/	/	/	/	/	/	/	/	/	✓ Mid. (1/2) ✓ Mid. (1/2)
Leakage & Seal รอยรั่วและซึม	Motor / มอเตอร์	/	/	/	/	/	/	/	/	/	/	/	/	/	/	/	/	/	/	/	/	/	[ ] Hi (3/4) [ ] Hi (3/4)
	Pump / เครื่องสูบน้ำ	/	/	/	/	/	/	/	/	/	/	/	/	/	/	/	/	/	/	/	/	/	Night Shift / ผลัดดึก
Coupling / ขาแต่งของ		—	—	—	—	—	—	—	—	—	—	—	—	—	—	—	—	—	—	—	—	—	[ ] Low (1/4) [ ] Low (1/4)
Pressure IN Record / บันทึกแรงดันทางเข้า (PSI)		0	0	0	0	0	0	0	0	0	0	0	0	0	0	0	0	0	0	0	0	0	✓ Mid. (1/2) [ ] Mid. (1/2)
																							[ ] Hi (3/4) [ ] Hi (3/4)
Pressure OUT Record / บันทึกแรงดันทางออก (PSI)		250	230	250	230	230	250	230	230	250	230	230	250	230	230	250	230	230	250	230	230	250	Underground / ใต้ดิน
																							Morning Shift / ผลัดเช้า
Voltage Record บันทึกแรงดันไฟฟ้า (Volts / โวล์ท)	คู่สาย Phase-N (220 - 230 Volts)	226	224	225	224	224	225	227	226	225	228	224	225	224	224	225	227	224	225	224	224	225	[ ] Low (1/4)
	คู่สาย R - S (380 - 400 Volts)	392	391	393	390	391	393	391	391	392	391	392	393	391	392	393	391	392	393	391	392	393	[ ] Mid. (1/2)
	คู่สาย S - T (380 - 400 Volts)	387	391	395	391	391	395	391	391	392	391	392	392	391	392	392	391	392	392	391	392	392	[ ] Hi (3/4)
	คู่สาย T - R (380 - 400 Volts)	390	390	390	391	392	391	391	391	392	391	392	395	391	392	395	391	392	395	391	392	391	Afternoon Shift / ผลัดบ่าย
Amperes Record บันทึกกระแสไฟฟ้า (Amp. / แอมป์)	Phase / เฟส R	N/A	N/A	N/A	N/A	N/A	N/A	N/A	N/A	N/A	N/A	N/A	N/A	N/A	N/A	N/A	N/A	N/A	N/A	N/A	N/A	N/A	[ ] Low (1/4) [ ] Mid. (1/2)
	Phase / เฟส S																						[ ] Hi (3/4)
	Phase / เฟส T																						Night Shift / ผลัดดึก
Equipment Status สำหรับการทำงานเครื่องจักร	Manual / คำสั่งมือ (ผลัก M) Automatic / ขึ้นไปมีไฟฟ้า A)	A	A	A	A	A	A	A	A	A	A	A	A	A	A	A	A	A	A	A		A	[ ] Low (1/4) ✓ Mid. (1/2) [ ] Hi (3/4)

Note : (1) Please Specify Full Load Amperes (FLA.....A) / กรุณาระบุพิกัดกระแสสูงสุด, (2) Please Mark N/A if not applicable, / Normal, X Abnormal / กรุณาใส่ N/A ถ้าไม่มีข้อมูล, / ปกติ, X ไม่ปกติ, (3) Please Specify Electrical Value / กรุณาระบุค่าทางไฟฟ้า

Remark / หมายเหตุ

Recorded by / จดบันทึกโดย
Signature / ลายเซ็น (Tech. / ช่าง)
Morning Shift [redacted]
Afternoon Shift [redacted]
Night Shift [redacted]

Time / เวลา
8.30
13.30
22.30

Checked By / ตรวจสอบโดย
Signature / ลายเซ็น (Tech. Sup. / หัวหน้าช่าง) [redacted]
Date / วันที่ 21/4/68
Time / เวลา

Verified By / ทบทวนตรวจสอบโดย
Signature / ลายเซ็น (BM. / ผู้จัดการอาคาร) [redacted]
Date / วันที่

F-ENG-PSN-006

Knight Frank

Pumping Equipment Daily Checklist

ใบรายงานการตรวจสอบเครื่องจักรและอุปกรณ์เครื่องสูบน้ำประจำวัน

Date / วันที่ 19 **Month /เดือน** เมษายน **Year / ปี** 2568 **Building / อาคาร** เดอะคอนเนอร์ ราชเทวี Sheet No. / แผ่นที่ 1

Description / รายละเอียด		Cold Water Pump									Booster Pump						Jockey Pump						Water Storage Tanks
		CWP1 (FLA .....A)			CWP2 (FLA .....A)			CWP3 (FLA .....A)			BP1 (FLA .....A)			BP2 (FLA .....A)			JP1 (FLA .....A)			JP2 (FLA .....A)			
Shift / ผลัด		Morning	Afternoon	Night	Morning	Afternoon	Night	Morning	Afternoon	Night	Morning	Afternoon	Night	Morning	Afternoon	Night	Morning	Afternoon	Night	Morning	Afternoon	Night	Roof / ดาดฟ้า / Mid. / ชั้นกลาง
Vibration & Noise การสั่นสะเทือนและเสียง	Motor / มอเตอร์	/	/	/	/	/	/	/	/	/	/	/	/	/	/	/	/	/	/	/	/	/	Morning Shift / ผลัดเช้า
	Pump / เครื่องสูบน้ำ	/	/	/	/	/	/	/	/	/	/	/	/	/	/	/	/	/	/	/	/	/	
Heating ความร้อนของเครื่องจักร	Motor / มอเตอร์	/	/	/	/	/	/	/	/	/	/	/	/	/	/	/	/	/	/	/	/	/	[ ] Low (1/4) [ ] Low (1/4)
	Pump / เครื่องสูบน้ำ	/	/	/	/	/	/	/	/	/	/	/	/	/	/	/	/	/	/	/	/	/	✓ Mid. (1/2) ✓ Mid. (1/2)
Lubrication การหล่อลื่นของเครื่องจักร	Motor / มอเตอร์	/	/	/	/	/	/	/	/	/	/	/	/	/	/	/	/	/	/	/	/	/	[ ] Hi (3/4) [ ] Hi (3/4)
	Pump / เครื่องสูบน้ำ	/	/	/	/	/	/	/	/	/	/	/	/	/	/	/	/	/	/	/	/	/	Afternoon Shift / ผลัดบ่าย
Grease & Bearing จารบีและลูกปืน	Motor / มอเตอร์	/	/	/	/	/	/	/	/	/	/	/	/	/	/	/	/	/	/	/	/	/	[ ] Low (1/4) [ ] Low (1/4)
	Pump / เครื่องสูบน้ำ	/	/	/	/	/	/	/	/	/	/	/	/	/	/	/	/	/	/	/	/	/	✓ Mid. (1/2) ✓ Mid. (1/2)
Leakage & Seal รอยรั่วและซึม	Motor / มอเตอร์	/	/	/	/	/	/	/	/	/	/	/	/	/	/	/	/	/	/	/	/	/	[ ] Hi (3/4) [ ] Hi (3/4)
	Pump / เครื่องสูบน้ำ	/	/	/	/	/	/	/	/	/	/	/	/	/	/	/	/	/	/	/	/	/	Night Shift / ผลัดดึก
Coupling / ขาแต่งของ		—	—	—	—	—	—	—	—	—	—	—	—	—	—	—	—	—	—	—	—	—	[ ] Low (1/4) [ ] Low (1/4)
Pressure IN Record / บันทึกแรงดันทางเข้า (PSI)		0	0	0	0	0	0	0	0	0	0	0	0	0	0	0	0	0	0	0	0	0	✓ Mid. (1/2) [ ] Mid. (1/2)
																							[ ] Hi (3/4) [ ] Hi (3/4)
Pressure OUT Record / บันทึกแรงดันทางออก (PSI)		250	230	250	230	230	250	230	230	250	230	230	250	230	230	250	230	230	250	230	230	250	Underground / ใต้ดิน
																							Morning Shift / ผลัดเช้า
Voltage Record บันทึกแรงดันไฟฟ้า (Volts / โวล์ท)	คู่สาย Phase-N (220 - 230 Volts)	226	224	225	224	224	225	227	226	225	228	224	225	224	224	225	227	224	225	224	224	225	[ ] Low (1/4)
	คู่สาย R - S (380 - 400 Volts)	392	391	393	390	391	393	391	391	392	391	392	393	391	392	393	391	392	393	391	392	393	[ ] Mid. (1/2)
	คู่สาย S - T (380 - 400 Volts)	387	391	395	391	391	395	391	391	392	391	392	392	391	392	392	391	392	392	391	392	392	[ ] Hi (3/4)
	คู่สาย T - R (380 - 400 Volts)	390	390	390	391	392	391	391	391	392	391	392	395	391	392	395	391	392	395	391	392	391	Afternoon Shift / ผลัดบ่าย
Amperes Record บันทึกกระแสไฟฟ้า (Amp. / แอมป์)	Phase / เฟส R	N/A	N/A	N/A	N/A	N/A	N/A	N/A	N/A	N/A	N/A	N/A	N/A	N/A	N/A	N/A	N/A	N/A	N/A	N/A	N/A	N/A	[ ] Low (1/4) [ ] Mid. (1/2)
	Phase / เฟส S																						[ ] Hi (3/4)
	Phase / เฟส T																						Night Shift / ผลัดดึก
Equipment Status สำหรับการทำงานเครื่องจักร	Manual / คำสั่งมือ (ผลัก M) Automatic / ขึ้นไปมีไฟฟ้า A)	A	A	A	A	A	A	A	A	A	A	A	A	A	A	A	A	A	A	A		A	[ ] Low (1/4) ✓ Mid. (1/2) [ ] Hi (3/4)

Note : (1) Please Specify Full Load Amperes (FLA.....A) / กรุณาระบุพิกัดกระแสสูงสุด, (2) Please Mark N/A if not applicable, / Normal, X Abnormal / กรุณาใส่ N/A ถ้าไม่มีข้อมูล, / ปกติ, X ไม่ปกติ, (3) Please Specify Electrical Value / กรุณาระบุค่าทางไฟฟ้า

Remark / หมายเหตุ

Recorded by / จดบันทึกโดย
Signature / ลายเซ็น (Tech. / ช่าง)
Morning Shift [redacted]
Afternoon Shift [redacted]
Night Shift [redacted]

Time / เวลา
8.30
13.30
22.30

Checked By / ตรวจสอบโดย
Signature / ลายเซ็น (Tech. Sup. / หัวหน้าช่าง) [redacted]
Date / วันที่ 19/4/68
Time / เวลา

Verified By / ทบทวนตรวจสอบโดย
Signature / ลายเซ็น (BM. / ผู้จัดการอาคาร) [redacted]
Date / วันที่ 30/4/68

F-ENG-PSN-006

Knight Frank

Pumping Equipment Daily Checklist

ใบรายงานการตรวจสอบเครื่องจักรและอุปกรณ์เครื่องสูบน้ำประจำวัน

Date / วันที่ 22 **Month /เดือน** เมษายน **Year / ปี** 2568 **Building / อาคาร** เดอะคอนเนอร์ ราชเทวี Sheet No. / แผ่นที่ 1

Description / รายละเอียด		Cold Water Pump									Booster Pump						Jockey Pump						Water Storage Tanks
		CWP1 (FLA .....A)			CWP2 (FLA .....A)			CWP3 (FLA .....A)			BP1 (FLA .....A)			BP2 (FLA .....A)			JP1 (FLA .....A)			JP2 (FLA .....A)			
Shift / ผลัด		Morning	Afternoon	Night	Morning	Afternoon	Night	Morning	Afternoon	Night	Morning	Afternoon	Night	Morning	Afternoon	Night	Morning	Afternoon	Night	Morning	Afternoon	Night	Roof / ดาดฟ้า / Mid. / ชั้นกลาง
Vibration & Noise การสั่นสะเทือนและเสียง	Motor / มอเตอร์	/	/	/	/	/	/	/	/	/	/	/	/	/	/	/	/	/	/	/	/	/	Morning Shift / ผลัดเช้า
	Pump / เครื่องสูบน้ำ	/	/	/	/	/	/	/	/	/	/	/	/	/	/	/	/	/	/	/	/	/	
Heating ความร้อนของเครื่องจักร	Motor / มอเตอร์	/	/	/	/	/	/	/	/	/	/	/	/	/	/	/	/	/	/	/	/	/	[ ] Low (1/4) [ ] Low (1/4)
	Pump / เครื่องสูบน้ำ	/	/	/	/	/	/	/	/	/	/	/	/	/	/	/	/	/	/	/	/	/	✓ Mid. (1/2) ✓ Mid. (1/2)
Lubrication การหล่อลื่นของเครื่องจักร	Motor / มอเตอร์	/	/	/	/	/	/	/	/	/	/	/	/	/	/	/	/	/	/	/	/	/	[ ] Hi (3/4) [ ] Hi (3/4)
	Pump / เครื่องสูบน้ำ	/	/	/	/	/	/	/	/	/	/	/	/	/	/	/	/	/	/	/	/	/	Afternoon Shift / ผลัดบ่าย
Grease & Bearing จารบีและลูกปืน	Motor / มอเตอร์	/	/	/	/	/	/	/	/	/	/	/	/	/	/	/	/	/	/	/	/	/	[ ] Low (1/4) [ ] Low (1/4)
	Pump / เครื่องสูบน้ำ	/	/	/	/	/	/	/	/	/	/	/	/	/	/	/	/	/	/	/	/	/	✓ Mid. (1/2) ✓ Mid. (1/2)
Leakage & Seal รอยรั่วและซึม	Motor / มอเตอร์	/	/	/	/	/	/	/	/	/	/	/	/	/	/	/	/	/	/	/	/	/	[ ] Hi (3/4) [ ] Hi (3/4)
	Pump / เครื่องสูบน้ำ	/	/	/	/	/	/	/	/	/	/	/	/	/	/	/	/	/	/	/	/	/	Night Shift / ผลัดดึก
Coupling / ขาแต่งของ		—	—	—	—	—	—	—	—	—	—	—	—	—	—	—	—	—	—	—	—	—	[ ] Low (1/4) [ ] Low (1/4)
Pressure IN Record / บันทึกแรงดันทางเข้า (PSI)		0	0	0	0	0	0	0	0	0	0	0	0	0	0	0	0	0	0	0	0	0	✓ Mid. (1/2) [ ] Mid. (1/2)
																							[ ] Hi (3/4) [ ] Hi (3/4)
Pressure OUT Record / บันทึกแรงดันทางออก (PSI)		250	230	250	230	230	250	230	230	250	230	230	250	230	230	250	230	230	250	230	230	250	Underground / ใต้ดิน
																							Morning Shift / ผลัดเช้า
Voltage Record บันทึกแรงดันไฟฟ้า (Volts / โวล์ท)	คู่สาย Phase-N (220 - 230 Volts)	226	224	225	224	224	225	227	226	225	228	224	225	224	224	225	227	224	225	224	224	225	[ ] Low (1/4)
	คู่สาย R - S (380 - 400 Volts)	392	391	393	390	391	393	391	391	392	391	392	393	391	392	393	391	392	393	391	392	393	[ ] Mid. (1/2)
	คู่สาย S - T (380 - 400 Volts)	387	391	395	391	391	395	391	391	392	391	392	392	391	392	392	391	392	392	391	392	392	[ ] Hi (3/4)
	คู่สาย T - R (380 - 400 Volts)	390	390	390	391	392	391	391	391	392	391	392	395	391	392	395	391	392	395	391	392	391	Afternoon Shift / ผลัดบ่าย
Amperes Record บันทึกกระแสไฟฟ้า (Amp. / แอมป์)	Phase / เฟส R	N/A	N/A	N/A	N/A	N/A	N/A	N/A	N/A	N/A	N/A	N/A	N/A	N/A	N/A	N/A	N/A	N/A	N/A	N/A	N/A	N/A	[ ] Low (1/4) [ ] Mid. (1/2)
	Phase / เฟส S																						[ ] Hi (3/4)
	Phase / เฟส T																						Night Shift / ผลัดดึก
Equipment Status สำหรับการทำงานเครื่องจักร	Manual / คำสั่งมือ (ผลัก M) Automatic / ขึ้นไปมีไฟฟ้า A)	A	A	A	A	A	A	A	A	A	A	A	A	A	A	A	A	A	A	A		A	[ ] Low (1/4) ✓ Mid. (1/2) [ ] Hi (3/4)

Note : (1) Please Specify Full Load Amperes (FLA.....A) / กรุณาระบุพิกัดกระแสสูงสุด, (2) Please Mark N/A if not applicable, / Normal, X Abnormal / กรุณาใส่ N/A ถ้าไม่มีข้อมูล, / ปกติ, X ไม่ปกติ, (3) Please Specify Electrical Value / กรุณาระบุค่าทางไฟฟ้า

Remark / หมายเหตุ

Recorded by / จดบันทึกโดย
Signature / ลายเซ็น (Tech. / ช่าง)
Morning Shift [redacted]
Afternoon Shift [redacted]
Night Shift [redacted]

Time / เวลา
8.30
13.30
22.30

Checked By / ตรวจสอบโดย
Signature / ลายเซ็น (Tech. Sup. / หัวหน้าช่าง) [redacted]
Date / วันที่ 22/4/68
Time / เวลา

Verified By / ทบทวนตรวจสอบโดย
Signature / ลายเซ็น (BM. / ผู้จัดการอาคาร) [redacted]
Date / วันที่ 30/4/68

F-ENG-PSN-006

Knight Frank

Pumping Equipment Daily Checklist

ใบรายงานการตรวจสอบเครื่องจักรและอุปกรณ์เครื่องสูบน้ำประจำวัน

Date / วันที่ 20 **Month /เดือน** เมษายน **Year / ปี** 2568 **Building / อาคาร** เดอะคอนเนอร์ ราชเทวี Sheet No. / แผ่นที่ 1

Description / รายละเอียด		Cold Water Pump									Booster Pump						Jockey Pump						Water Storage Tanks
		CWP1 (FLA .....A)			CWP2 (FLA .....A)			CWP3 (FLA .....A)			BP1 (FLA .....A)			BP2 (FLA .....A)			JP1 (FLA .....A)			JP2 (FLA .....A)			
Shift / ผลัด		Morning	Afternoon	Night	Morning	Afternoon	Night	Morning	Afternoon	Night	Morning	Afternoon	Night	Morning	Afternoon	Night	Morning	Afternoon	Night	Morning	Afternoon	Night	Roof / ดาดฟ้า / Mid. / ชั้นกลาง
Vibration & Noise การสั่นสะเทือนและเสียง	Motor / มอเตอร์	/	/	/	/	/	/	/	/	/	/	/	/	/	/	/	/	/	/	/	/	/	Morning Shift / ผลัดเช้า
	Pump / เครื่องสูบน้ำ	/	/	/	/	/	/	/	/	/	/	/	/	/	/	/	/	/	/	/	/	/	
Heating ความร้อนของเครื่องจักร	Motor / มอเตอร์	/	/	/	/	/	/	/	/	/	/	/	/	/	/	/	/	/	/	/	/	/	[ ] Low (1/4) [ ] Low (1/4)
	Pump / เครื่องสูบน้ำ	/	/	/	/	/	/	/	/	/	/	/	/	/	/	/	/	/	/	/	/	/	✓ Mid. (1/2) ✓ Mid. (1/2)
Lubrication การหล่อลื่นของเครื่องจักร	Motor / มอเตอร์	/	/	/	/	/	/	/	/	/	/	/	/	/	/	/	/	/	/	/	/	/	[ ] Hi (3/4) [ ] Hi (3/4)
	Pump / เครื่องสูบน้ำ	/	/	/	/	/	/	/	/	/	/	/	/	/	/	/	/	/	/	/	/	/	Afternoon Shift / ผลัดบ่าย
Grease & Bearing จารบีและลูกปืน	Motor / มอเตอร์	/	/	/	/	/	/	/	/	/	/	/	/	/	/	/	/	/	/	/	/	/	[ ] Low (1/4) [ ] Low (1/4)
	Pump / เครื่องสูบน้ำ	/	/	/	/	/	/	/	/	/	/	/	/	/	/	/	/	/	/	/	/	/	✓ Mid. (1/2) ✓ Mid. (1/2)
Leakage & Seal รอยรั่วและซึม	Motor / มอเตอร์	/	/	/	/	/	/	/	/	/	/	/	/	/	/	/	/	/	/	/	/	/	[ ] Hi (3/4) [ ] Hi (3/4)
	Pump / เครื่องสูบน้ำ	/	/	/	/	/	/	/	/	/	/	/	/	/	/	/	/	/	/	/	/	/	Night Shift / ผลัดดึก
Coupling / ขาแต่งของ		—	—	—	—	—	—	—	—	—	—	—	—	—	—	—	—	—	—	—	—	—	[ ] Low (1/4) [ ] Low (1/4)
Pressure IN Record / บันทึกแรงดันทางเข้า (PSI)		0	0	0	0	0	0	0	0	0	0	0	0	0	0	0	0	0	0	0	0	0	✓ Mid. (1/2) [ ] Mid. (1/2)
																							[ ] Hi (3/4) [ ] Hi (3/4)
Pressure OUT Record / บันทึกแรงดันทางออก (PSI)		250	230	250	230	230	250	230	230	250	230	230	250	230	230	250	230	230	250	230	230	250	Underground / ใต้ดิน
																							Morning Shift / ผลัดเช้า
Voltage Record บันทึกแรงดันไฟฟ้า (Volts / โวล์ท)	คู่สาย Phase-N (220 - 230 Volts)	226	224	225	224	224	225	227	226	225	228	224	225	224	224	225	227	224	225	224	224	225	[ ] Low (1/4)
	คู่สาย R - S (380 - 400 Volts)	392	391	393	390	391	393	391	391	392	391	392	393	391	392	393	391	392	393	391	392	393	[ ] Mid. (1/2)
	คู่สาย S - T (380 - 400 Volts)	387	391	395	391	391	395	391	391	392	391	392	392	391	392	392	391	392	392	391	392	392	[ ] Hi (3/4)
	คู่สาย T - R (380 - 400 Volts)	390	390	390	391	392	391	391	391	392	391	392	395	391	392	395	391	392	395	391	392	391	Afternoon Shift / ผลัดบ่าย
Amperes Record บันทึกกระแสไฟฟ้า (Amp. / แอมป์)	Phase / เฟส R	N/A	N/A	N/A	N/A	N/A	N/A	N/A	N/A	N/A	N/A	N/A	N/A	N/A	N/A	N/A	N/A	N/A	N/A	N/A	N/A	N/A	[ ] Low (1/4) [ ] Mid. (1/2)
	Phase / เฟส S																						[ ] Hi (3/4)
	Phase / เฟส T																						Night Shift / ผลัดดึก
Equipment Status สำหรับการทำงานเครื่องจักร	Manual / คำสั่งมือ (ผลัก M) Automatic / ขึ้นไปมีไฟฟ้า A)	A	A	A	A	A	A	A	A	A	A	A	A	A	A	A	A	A	A	A		A	[ ] Low (1/4) ✓ Mid. (1/2) [ ] Hi (3/4)

Note : (1) Please Specify Full Load Amperes (FLA.....A) / กรุณาระบุพิกัดกระแสสูงสุด, (2) Please Mark N/A if not applicable, / Normal, X Abnormal / กรุณาใส่ N/A ถ้าไม่มีข้อมูล, / ปกติ, X ไม่ปกติ, (3) Please Specify Electrical Value / กรุณาระบุค่าทางไฟฟ้า

Remark / หมายเหตุ

Recorded by / จดบันทึกโดย
Signature / ลายเซ็น (Tech. / ช่าง)
Morning Shift [redacted]
Afternoon Shift [redacted]
Night Shift [redacted]

Time / เวลา
8.30
13.30
22.30

Checked By / ตรวจสอบโดย
Signature / ลายเซ็น (Tech. Sup. / หัวหน้าช่าง) [redacted]
Date / วันที่ 20/4/68
Time / เวลา

Verified By / ทบทวนตรวจสอบโดย
Signature / ลายเซ็น (BM. / ผู้จัดการอาคาร) [redacted]
Date / วันที่ 30/4/68

F-ENG-PSN-006

น.3/105

Knight Frank

Pumping Equipment Daily Checklist

ใบรายงานการตรวจสอบเครื่องจักรและอุปกรณ์เครื่องสูบน้ำประจำวัน

Date / วันที่ 25 **Month / เดือน** เมษายน **Year / ปี** 2568 **Building / อาคาร** เดอะคอนเนอร์ ราชเทวี **Sheet No. / แผ่นที่** 1

Description / รายละเอียด		Cold Water Pump									Booster Pump						Jockey Pump						Water Storage Tanks
		CWP1 (FLA .....A)			CWP2 (FLA .....A)			CWP3 (FLA .....A)			BP1 (FLA .....A)			BP2 (FLA .....A)			JP1 (FLA .....A)			JP2 (FLA .....A)			ระดับของน้ำในบรรจุน้ำ
Shift / ผลัด		Morning	Afternoon	Night	Morning	Afternoon	Night	Morning	Afternoon	Night	Morning	Afternoon	Night	Morning	Afternoon	Night	Morning	Afternoon	Night	Morning	Afternoon	Night	Roof / ดาดฟ้า / Mid. / ชั้นกลาง
Vibration & Noise	Motor / มอเตอร์	/	/	/	/	/	/	/	/	/	/	/	/	/	/	/	/	/	/	/	/	/	Morning Shift / ผลัดเช้า
การสั่นสะเทือนและเสียง	Pump / เครื่องสูบน้ำ	/	/	/	/	/	/	/	/	/	/	/	/	/	/	/	/	/	/	/	/	/	
Heating	Motor / มอเตอร์	/	/	/	/	/	/	/	/	/	/	/	/	/	/	/	/	/	/	/	/	/	[ ] Low (1/4) [ ] Low (1/4)
ความร้อนของเครื่องเครื่อง	Pump / เครื่องสูบน้ำ	/	/	/	/	/	/	/	/	/	/	/	/	/	/	/	/	/	/	/	/	/	✓ Mid. (1/2) ✓ Mid. (1/2)
Lubrication	Motor / มอเตอร์	/	/	/	/	/	/	/	/	/	/	/	/	/	/	/	/	/	/	/	/	/	[ ] Hi (3/4) [ ] Hi (3/4)
การหล่อลื่นของเครื่องเครื่อง	Pump / เครื่องสูบน้ำ	/	/	/	/	/	/	/	/	/	/	/	/	/	/	/	/	/	/	/	/	/	Afternoon Shift / ผลัดบ่าย
Grease & Bearing	Motor / มอเตอร์	/	/	/	/	/	/	/	/	/	/	/	/	/	/	/	/	/	/	/	/	/	[ ] Low (1/4) [ ] Low (1/4)
จารบีและลูกปืน	Pump / เครื่องสูบน้ำ	/	/	/	/	/	/	/	/	/	/	/	/	/	/	/	/	/	/	/	/	/	✓ Mid. (1/2) ✓ Mid. (1/2)
Leakage & Seat	Motor / มอเตอร์	/	/	/	/	/	/	/	/	/	/	/	/	/	/	/	/	/	/	/	/	/	[ ] Hi (3/4) [ ] Hi (3/4)
รอยรั่วและซีล	Pump / เครื่องสูบน้ำ	/	/	/	/	/	/	/	/	/	/	/	/	/	/	/	/	/	/	/	/	/	Night Shift / ผลัดดึก
Coupling / ขาแต่งตลาด		—	—	—	—	—	—	—	—	—	—	—	—	—	—	—	—	—	—	—	—	—	[ ] Low (1/4) [ ] Low (1/4)
Pressure IN Record / บันทึกแรงดันทางเข้า (PSI)		0	0	0	0	0	0	0	0	0	0	0	0	0	0	0	0	0	0	0	0	0	✓ Mid. (1/2) [ ] Mid. (1/2)
																							[ ] Hi (3/4) [ ] Hi (3/4)
Pressure OUT Record / บันทึกแรงดันทางออก (PSI)		250	250	250	250	250	250	250	250	250	250	250	250	250	250	250	250	250	250	250	250	300	Underground / ใต้ดิน
																							Morning Shift / ผลัดเช้า
Voltage Record	คู่สาย Phase-N (220 - 230 Volts)	224	224	224	224	224	224	224	224	224	224	224	224	224	224	224	224	224	224	224	224	224	[ ] Low (1/4)
บันทึกแรงดันไฟฟ้า	คู่สาย R - S (380 - 400 Volts)	393	393	393	393	393	393	393	393	393	393	393	393	393	393	393	393	393	393	393	393	393	[ ] Mid. (1/2)
(Volts / โวลท์)	คู่สาย S - T (380 - 400 Volts)	393	393	393	393	393	393	393	393	393	393	393	393	393	393	393	393	393	393	393	393	393	[ ] Hi (3/4) Afternoon Shift / ผลัดบ่าย
	คู่สาย T - R (380 - 400 Volts)	393	393	393	393	393	393	393	393	393	393	393	393	393	393	393	393	393	393	393	393	393	
Amperes Record	Phase / เฟส R	N/A	N/A	N/A	N/A	N/A	N/A	N/A	N/A	N/A	N/A	N/A	N/A	N/A	N/A	N/A	N/A	N/A	N/A	N/A	N/A	N/A	[ ] Low (1/4) [ ] Mid. (1/2)
บันทึกกระแสไฟฟ้า	Phase / เฟส S	N/A	N/A	N/A	N/A	N/A	N/A	N/A	N/A	N/A	N/A	N/A	N/A	N/A	N/A	N/A	N/A	N/A	N/A	N/A	N/A	N/A	[ ] Hi (3/4)
(Amp. / แอมป์)	Phase / เฟส T	N/A	N/A	N/A	N/A	N/A	N/A	N/A	N/A	N/A	N/A	N/A	N/A	N/A	N/A	N/A	N/A	N/A	N/A	N/A	N/A	N/A	Night Shift / ผลัดดึก
Equipment Status	Manual / ด้วยมือ (เลขกำ M)	A	A	A	A	A	A	A	A	A	A	A	A	A	A	A	A	A	A	A	A		[ ] Low (1/4) ✓ Mid. (1/2)
สำเนาสถานการทำงานเครื่อง	Automatic / อัตโนมัติ(เลขกำ A)																					A	[ ] Hi (3/4)

Note : (1) Please Specify Full Load Amperes (FLA.....A) / กรุณาระบุพิกัดกระแสสูงสุด, (2) Please Mark N/A if not applicable, / Normal, X Abnormal / กรุณาใส่ N/A ถ้าไม่มีข้อมูล, / ปกติ, X ไม่ปกติ, (3) Please Specify Electrical Value / กรุณาระบุค่าทางไฟฟ้า

Remark / หมายเหตุ

Recorded by / จดบันทึกโดย
Signature / ลายเซ็น (Tech. / ช่าง)
Morning Shift [redacted]
Afternoon Shift [redacted]
Night Shift [redacted]

Time / เวลา
8.30
17.30
22.50

Checked By / ตรวจสอบโดย
Signature / ลายเซ็น (Tech. Sup. / หัวหน้าช่าง)
[redacted]
Date / วันที่ 25/4/68
Time / เวลา

Verified By / ทบทวนตรวจสอบโดย
Signature / ลายเซ็น (BM. / ผู้จัดการอาคาร)
[redacted]
Date / วันที่

F-ENG-PSN-006

Knight Frank

Pumping Equipment Daily Checklist

ใบรายงานการตรวจสอบเครื่องจักรและอุปกรณ์เครื่องสูบน้ำประจำวัน

Date / วันที่ 26 **Month / เดือน** เมษายน **Year / ปี** 2568 **Building / อาคาร** เดอะคอนเนอร์ ราชเทวี **Sheet No. / แผ่นที่** 1

Description / รายละเอียด		Cold Water Pump									Booster Pump						Jockey Pump						Water Storage Tanks
		CWP1 (FLA .....A)			CWP2 (FLA .....A)			CWP3 (FLA .....A)			BP1 (FLA .....A)			BP2 (FLA .....A)			JP1 (FLA .....A)			JP2 (FLA .....A)			ระดับของน้ำในบรรจุน้ำ
Shift / ผลัด		Morning	Afternoon	Night	Morning	Afternoon	Night	Morning	Afternoon	Night	Morning	Afternoon	Night	Morning	Afternoon	Night	Morning	Afternoon	Night	Morning	Afternoon	Night	Roof / ดาดฟ้า / Mid. / ชั้นกลาง
Vibration & Noise	Motor / มอเตอร์	/	/	/	/	/	/	/	/	/	/	/	/	/	/	/	/	/	/	/	/	/	Morning Shift / ผลัดเช้า
การสั่นสะเทือนและเสียง	Pump / เครื่องสูบน้ำ	/	/	/	/	/	/	/	/	/	/	/	/	/	/	/	/	/	/	/	/	/	
Heating	Motor / มอเตอร์	/	/	/	/	/	/	/	/	/	/	/	/	/	/	/	/	/	/	/	/	/	[ ] Low (1/4) [ ] Low (1/4)
ความร้อนของเครื่องเครื่อง	Pump / เครื่องสูบน้ำ	/	/	/	/	/	/	/	/	/	/	/	/	/	/	/	/	/	/	/	/	/	✓ Mid. (1/2) ✓ Mid. (1/2)
Lubrication	Motor / มอเตอร์	/	/	/	/	/	/	/	/	/	/	/	/	/	/	/	/	/	/	/	/	/	[ ] Hi (3/4) [ ] Hi (3/4)
การหล่อลื่นของเครื่องเครื่อง	Pump / เครื่องสูบน้ำ	/	/	/	/	/	/	/	/	/	/	/	/	/	/	/	/	/	/	/	/	/	Afternoon Shift / ผลัดบ่าย
Grease & Bearing	Motor / มอเตอร์	/	/	/	/	/	/	/	/	/	/	/	/	/	/	/	/	/	/	/	/	/	[ ] Low (1/4) [ ] Low (1/4)
จารบีและลูกปืน	Pump / เครื่องสูบน้ำ	/	/	/	/	/	/	/	/	/	/	/	/	/	/	/	/	/	/	/	/	/	✓ Mid. (1/2) ✓ Mid. (1/2)
Leakage & Seat	Motor / มอเตอร์	/	/	/	/	/	/	/	/	/	/	/	/	/	/	/	/	/	/	/	/	/	[ ] Hi (3/4) [ ] Hi (3/4)
รอยรั่วและซีล	Pump / เครื่องสูบน้ำ	/	/	/	/	/	/	/	/	/	/	/	/	/	/	/	/	/	/	/	/	/	Night Shift / ผลัดดึก
Coupling / ขาแต่งตลาด		—	—	—	—	—	—	—	—	—	—	—	—	—	—	—	—	—	—	—	—	—	[ ] Low (1/4) [ ] Low (1/4)
Pressure IN Record / บันทึกแรงดันทางเข้า (PSI)		0	0	0	0	0	0	0	0	0	0	0	0	0	0	0	0	0	0	0	0	0	✓ Mid. (1/2) [ ] Mid. (1/2)
																							[ ] Hi (3/4) [ ] Hi (3/4)
Pressure OUT Record / บันทึกแรงดันทางออก (PSI)		250	250	250	250	250	250	250	250	250	250	250	250	250	250	250	250	250	250	250	250	300	Underground / ใต้ดิน
																							Morning Shift / ผลัดเช้า
Voltage Record	คู่สาย Phase-N (220 - 230 Volts)	224	224	224	224	224	224	224	224	224	224	224	224	224	224	224	224	224	224	224	224	224	[ ] Low (1/4)
บันทึกแรงดันไฟฟ้า	คู่สาย R - S (380 - 400 Volts)	393	393	393	393	393	393	393	393	393	393	393	393	393	393	393	393	393	393	393	393	393	[ ] Mid. (1/2)
(Volts / โวลท์)	คู่สาย S - T (380 - 400 Volts)	393	393	393	393	393	393	393	393	393	393	393	393	393	393	393	393	393	393	393	393	393	[ ] Hi (3/4) Afternoon Shift / ผลัดบ่าย
	คู่สาย T - R (380 - 400 Volts)	393	393	393	393	393	393	393	393	393	393	393	393	393	393	393	393	393	393	393	393	393	
Amperes Record	Phase / เฟส R	N/A	N/A	N/A	N/A	N/A	N/A	N/A	N/A	N/A	N/A	N/A	N/A	N/A	N/A	N/A	N/A	N/A	N/A	N/A	N/A	N/A	[ ] Low (1/4) [ ] Mid. (1/2)
บันทึกกระแสไฟฟ้า	Phase / เฟส S	N/A	N/A	N/A	N/A	N/A	N/A	N/A	N/A	N/A	N/A	N/A	N/A	N/A	N/A	N/A	N/A	N/A	N/A	N/A	N/A	N/A	[ ] Hi (3/4)
(Amp. / แอมป์)	Phase / เฟส T	N/A	N/A	N/A	N/A	N/A	N/A	N/A	N/A	N/A	N/A	N/A	N/A	N/A	N/A	N/A	N/A	N/A	N/A	N/A	N/A	N/A	Night Shift / ผลัดดึก
Equipment Status	Manual / ด้วยมือ (เลขกำ M)	A	A	A	A	A	A	A	A	A	A	A	A	A	A	A	A	A	A	A	A		[ ] Low (1/4) ✓ Mid. (1/2)
สำเนาสถานการทำงานเครื่อง	Automatic / อัตโนมัติ(เลขกำ A)																					A	[ ] Hi (3/4)

Note : (1) Please Specify Full Load Amperes (FLA.....A) / กรุณาระบุพิกัดกระแสสูงสุด, (2) Please Mark N/A if not applicable, / Normal, X Abnormal / กรุณาใส่ N/A ถ้าไม่มีข้อมูล, / ปกติ, X ไม่ปกติ, (3) Please Specify Electrical Value / กรุณาระบุค่าทางไฟฟ้า

Remark / หมายเหตุ

Recorded by / จดบันทึกโดย
Signature / ลายเซ็น (Tech. / ช่าง)
Morning Shift [redacted]
Afternoon Shift [redacted]
Night Shift [redacted]

Time / เวลา
8.30
17.30
22.50

Checked By / ตรวจสอบโดย
Signature / ลายเซ็น (Tech. Sup. / หัวหน้าช่าง)
[redacted]
Date / วันที่ 26/4/68
Time / เวลา

Verified By / ทบทวนตรวจสอบโดย
Signature / ลายเซ็น (BM. / ผู้จัดการอาคาร)
[redacted]
Date / วันที่ 30/4/68

F-ENG-PSN-006

Knight Frank

Pumping Equipment Daily Checklist

ใบรายงานการตรวจสอบเครื่องจักรและอุปกรณ์เครื่องสูบน้ำประจำวัน

Date / วันที่ 27 **Month / เดือน** เมษายน **Year / ปี** 2568 **Building / อาคาร** เดอะคอนเนอร์ ราชเทวี **Sheet No. / แผ่นที่** 1

Description / รายละเอียด		Cold Water Pump									Booster Pump						Jockey Pump						Water Storage Tanks
		CWP1 (FLA .....A)			CWP2 (FLA .....A)			CWP3 (FLA .....A)			BP1 (FLA .....A)			BP2 (FLA .....A)			JP1 (FLA .....A)			JP2 (FLA .....A)			ระดับของน้ำในบรรจุน้ำ
Shift / ผลัด		Morning	Afternoon	Night	Morning	Afternoon	Night	Morning	Afternoon	Night	Morning	Afternoon	Night	Morning	Afternoon	Night	Morning	Afternoon	Night	Morning	Afternoon	Night	Roof / ดาดฟ้า / Mid. / ชั้นกลาง
Vibration & Noise	Motor / มอเตอร์	/	/	/	/	/	/	/	/	/	/	/	/	/	/	/	/	/	/	/	/	/	Morning Shift / ผลัดเช้า
การสั่นสะเทือนและเสียง	Pump / เครื่องสูบน้ำ	/	/	/	/	/	/	/	/	/	/	/	/	/	/	/	/	/	/	/	/	/	
Heating	Motor / มอเตอร์	/	/	/	/	/	/	/	/	/	/	/	/	/	/	/	/	/	/	/	/	/	[ ] Low (1/4) [ ] Low (1/4)
ความร้อนของเครื่องเครื่อง	Pump / เครื่องสูบน้ำ	/	/	/	/	/	/	/	/	/	/	/	/	/	/	/	/	/	/	/	/	/	✓ Mid. (1/2) ✓ Mid. (1/2)
Lubrication	Motor / มอเตอร์	/	/	/	/	/	/	/	/	/	/	/	/	/	/	/	/	/	/	/	/	/	[ ] Hi (3/4) [ ] Hi (3/4)
การหล่อลื่นของเครื่องเครื่อง	Pump / เครื่องสูบน้ำ	/	/	/	/	/	/	/	/	/	/	/	/	/	/	/	/	/	/	/	/	/	Afternoon Shift / ผลัดบ่าย
Grease & Bearing	Motor / มอเตอร์	/	/	/	/	/	/	/	/	/	/	/	/	/	/	/	/	/	/	/	/	/	[ ] Low (1/4) [ ] Low (1/4)
จารบีและลูกปืน	Pump / เครื่องสูบน้ำ	/	/	/	/	/	/	/	/	/	/	/	/	/	/	/	/	/	/	/	/	/	✓ Mid. (1/2) ✓ Mid. (1/2)
Leakage & Seat	Motor / มอเตอร์	/	/	/	/	/	/	/	/	/	/	/	/	/	/	/	/	/	/	/	/	/	[ ] Hi (3/4) [ ] Hi (3/4)
รอยรั่วและซีล	Pump / เครื่องสูบน้ำ	/	/	/	/	/	/	/	/	/	/	/	/	/	/	/	/	/	/	/	/	/	Night Shift / ผลัดดึก
Coupling / ขาแต่งตลาด		—	—	—	—	—	—	—	—	—	—	—	—	—	—	—	—	—	—	—	—	—	[ ] Low (1/4) [ ] Low (1/4)
Pressure IN Record / บันทึกแรงดันทางเข้า (PSI)		0	0	0	0	0	0	0	0	0	0	0	0	0	0	0	0	0	0	0	0	0	✓ Mid. (1/2) [ ] Mid. (1/2)
																							[ ] Hi (3/4) [ ] Hi (3/4)
Pressure OUT Record / บันทึกแรงดันทางออก (PSI)		250	250	250	250	250	250	250	250	250	250	250	250	250	250	250	250	250	250	250	250	300	Underground / ใต้ดิน
																							Morning Shift / ผลัดเช้า
Voltage Record	คู่สาย Phase-N (220 - 230 Volts)	224	224	224	224	224	224	224	224	224	224	224	224	224	224	224	224	224	224	224	224	224	[ ] Low (1/4)
บันทึกแรงดันไฟฟ้า	คู่สาย R - S (380 - 400 Volts)	393	393	393	393	393	393	393	393	393	393	393	393	393	393	393	393	393	393	393	393	393	[ ] Mid. (1/2)
(Volts / โวลท์)	คู่สาย S - T (380 - 400 Volts)	393	393	393	393	393	393	393	393	393	393	393	393	393	393	393	393	393	393	393	393	393	[ ] Hi (3/4) Afternoon Shift / ผลัดบ่าย
	คู่สาย T - R (380 - 400 Volts)	393	393	393	393	393	393	393	393	393	393	393	393	393	393	393	393	393	393	393	393	393	
Amperes Record	Phase / เฟส R	N/A	N/A	N/A	N/A	N/A	N/A	N/A	N/A	N/A	N/A	N/A	N/A	N/A	N/A	N/A	N/A	N/A	N/A	N/A	N/A	N/A	[ ] Low (1/4) [ ] Mid. (1/2)
บันทึกกระแสไฟฟ้า	Phase / เฟส S	N/A	N/A	N/A	N/A	N/A	N/A	N/A	N/A	N/A	N/A	N/A	N/A	N/A	N/A	N/A	N/A	N/A	N/A	N/A	N/A	N/A	[ ] Hi (3/4)
(Amp. / แอมป์)	Phase / เฟส T	N/A	N/A	N/A	N/A	N/A	N/A	N/A	N/A	N/A	N/A	N/A	N/A	N/A	N/A	N/A	N/A	N/A	N/A	N/A	N/A	N/A	Night Shift / ผลัดดึก
Equipment Status	Manual / ด้วยมือ (เลขกำ M)	A	A	A	A	A	A	A	A	A	A	A	A	A	A	A	A	A	A	A	A		[ ] Low (1/4) ✓ Mid. (1/2)
สำเนาสถานการทำงานเครื่อง	Automatic / อัตโนมัติ(เลขกำ A)																					A	[ ] Hi (3/4)

Note : (1) Please Specify Full Load Amperes (FLA.....A) / กรุณาระบุพิกัดกระแสสูงสุด, (2) Please Mark N/A if not applicable, / Normal, X Abnormal / กรุณาใส่ N/A ถ้าไม่มีข้อมูล, / ปกติ, X ไม่ปกติ, (3) Please Specify Electrical Value / กรุณาระบุค่าทางไฟฟ้า

Remark / หมายเหตุ

Recorded by / จดบันทึกโดย
Signature / ลายเซ็น (Tech. / ช่าง)
Morning Shift [redacted]
Afternoon Shift [redacted]
Night Shift [redacted]

Time / เวลา
8.30
17.30
22.50

Checked By / ตรวจสอบโดย
Signature / ลายเซ็น (Tech. Sup. / หัวหน้าช่าง)
[redacted]
Date / วันที่ 27/4/68
Time / เวลา

Verified By / ทบทวนตรวจสอบโดย
Signature / ลายเซ็น (BM. / ผู้จัดการอาคาร)
[redacted]
Date / วันที่ 30/4/68

F-ENG-PSN-006

Knight Frank

Pumping Equipment Daily Checklist

ใบรายงานการตรวจสอบเครื่องจักรและอุปกรณ์เครื่องสูบน้ำประจำวัน

Date / วันที่ 29 Month /เดือน เมษายน Year / ปี 2568 Building / อาคาร เดอะคอนเนอร์ ราชเทวี Sheet No. / แผ่นที่ 1

Description / รายละเอียด		Cold Water Pump									Booster Pump						Jockey Pump					
		CWP1 (FLA ....A)			CWP2 (FLA ....A)			CWP3 (FLA ....A)			BP1 (FLA ....A)			BP2 (FLA ....A)			JP1 (FLA ....A)			JP2 (FLA ....A)		
Shift / ผลัด		Morning	Afternoon	Night	Morning	Afternoon	Night	Morning	Afternoon	Night	Morning	Afternoon	Night	Morning	Afternoon	Night	Morning	Afternoon	Night	Morning	Afternoon	Night
Vibration & Noise การสั่นสะเทือนและเสียง	Motor / มอเตอร์	/	/	/	/	/	/	/	/	/	/	/	/	/	/	/	/	/	/	/	/	/
	Pump / เครื่องสูบน้ำ	/	/	/	/	/	/	/	/	/	/	/	/	/	/	/	/	/	/	/	/	/
Heating ความร้อนขณะเดินเครื่อง	Motor / มอเตอร์	/	/	/	/	/	/	/	/	/	/	/	/	/	/	/	/	/	/	/	/	/
	Pump / เครื่องสูบน้ำ	/	/	/	/	/	/	/	/	/	/	/	/	/	/	/	/	/	/	/	/	/
Lubrication การหล่อลื่นขณะเดินเครื่อง	Motor / มอเตอร์	/	/	/	/	/	/	/	/	/	/	/	/	/	/	/	/	/	/	/	/	/
	Pump / เครื่องสูบน้ำ	/	/	/	/	/	/	/	/	/	/	/	/	/	/	/	/	/	/	/	/	/
Grease & Bearing จาระบีและลูกปืน	Motor / มอเตอร์	/	/	/	/	/	/	/	/	/	/	/	/	/	/	/	/	/	/	/	/	/
	Pump / เครื่องสูบน้ำ	/	/	/	/	/	/	/	/	/	/	/	/	/	/	/	/	/	/	/	/	/
Leakage & Seal รอยรั่วและซีล	Motor / มอเตอร์	/	/	/	/	/	/	/	/	/	/	/	/	/	/	/	/	/	/	/	/	/
	Pump / เครื่องสูบน้ำ	/	/	/	/	/	/	/	/	/	/	/	/	/	/	/	/	/	/	/	/	/
Coupling / จานต่อเพลา		-	-	-	-	-	-	-	-	-	-	-	-	-	-	-	-	-	-	-	-	-
Pressure IN Record / บันทึกแรงดันทางเข้า (PSI)		0	0	0	0	0	0	0	0	0	0	0	0	0	0	0	0	0	0	0	0	0
Pressure OUT Record / บันทึกแรงดันทางออก (PSI)		250	250	250	250	250	250	250	250	250	250	250	[illegible]	250	250	[illegible]	250	250	[illegible]	250	250	300
Voltage Record บันทึกแรงเคลื่อนไฟฟ้า (Volts / โวลท์)	คู่สาย Phase-N (220 - 230 Volts)	[illegible]	[illegible]	224	[illegible]	[illegible]	225	[illegible]	[illegible]	224	[illegible]	[illegible]	225	[illegible]	[illegible]	225	[illegible]	[illegible]	225	[illegible]	[illegible]	225
	คู่เฟส R - S (380 - 400 Volts)	[illegible]	[illegible]	393	[illegible]	[illegible]	372	[illegible]	[illegible]	372	[illegible]	[illegible]	372	[illegible]	[illegible]	373	[illegible]	[illegible]	372	[illegible]	[illegible]	372
	คู่เฟส S - T (380 - 400 Volts)	[illegible]	[illegible]	375	[illegible]	[illegible]	375	[illegible]	[illegible]	374	[illegible]	[illegible]	372	[illegible]	[illegible]	371	[illegible]	[illegible]	372	[illegible]	[illegible]	374
	คู่เฟส T - R (380 - 400 Volts)	[illegible]	[illegible]	370	[illegible]	[illegible]	371	[illegible]	[illegible]	372	[illegible]	[illegible]	372	[illegible]	[illegible]	375	[illegible]	[illegible]	[illegible]	[illegible]	[illegible]	371
Amperes Record บันทึกกระแสไฟฟ้า (Amp. / แอมป์)	Phase / เฟส R	N/A	N/A	N/A	N/A	N/A	N/A	N/A	N/A	N/A	N/A	N/A	N/A	N/A	N/A	N/A	N/A	N/A	N/A	N/A	N/A	N/A
	Phase / เฟส S																					
	Phase / เฟส T																					
Equipment Status ตำแหน่งการเดินเครื่อง	Manual / ด้วยมือ (ลงค่า M) Automatic / อัตโนมัติ(ลงค่า A)	A	A	A	A	A	A	A	A	A	A	A	A	A	A	A	A	A	A	A		A

Water Storage Tanks
ระดับของถังเก็บบรรจุน้ำ

Roof / ดาดฟ้า	Mid. / ชั้นกลาง
Morning Shift / ผลัดเช้า	
[ ] Low (1/4) [✓] Mid. (1/2) [ ] Hi (3/4)	[ ] Low (1/4) [✓] Mid. (1/2) [ ] Hi (3/4)
Afternoon Shift / ผลัดบ่าย	
[ ] Low (1/4) [✓] Mid. (1/2) [ ] Hi (3/4)	[ ] Low (1/4) [✓] Mid. (1/2) [ ] Hi (3/4)
Night Shift / ผลัดดึก	
[ ] Low (1/4) [✓] Mid. (1/2) [ ] Hi (3/4)	[ ] Low (1/4) [✓] Mid. (1/2) [ ] Hi (3/4)

Underground / ใต้ดิน
Morning Shift / ผลัดเช้า
[ ] Low (1/4)
[ ] Mid. (1/2)
[ ] Hi (3/4)
Afternoon Shift / ผลัดบ่าย
[ ] Low (1/4) [ ] Mid. (1/2)
[ ] Hi (3/4)
Night Shift / ผลัดดึก
[ ] Low (1/4) [✓] Mid. (1/2)
[ ] Hi (3/4)

Note : (1) Please Specify Full Load Amperes (FLA......A) / กรุณาระบุพิกัดกระแสสูงสุด, (2) Please Mark N/A if not applicable, / Normal, X Abnormal / กรุณาใส่ N/A ถ้าไม่มีข้อมูล, / ปกติ, X ไม่ปกติ, (3) Please Specify Electrical Value / กรุณาระบุค่าทางไฟฟ้า

Remark / หมายเหตุ

Recorded by / จดบันทึกโดย
Signature / ลายเซ็น (Tech. / ช่าง) Time / เวลา
Morning Shift [redacted] 8.30
Afternoon Shift 12.30
Night Shift 22.30

Checked By / ตรวจสอบโดย
Signature / ลายเซ็น (Tech. Sup. / หัวหน้าช่าง) [redacted]
Date / วันที่ 29/4/68
Time / เวลา

Verified By / ทบทวนตรวจสอบโดย
Signature / ลายเซ็น (BM. / ผู้จัดการอาคาร) [redacted]
Date / วันที่ 30/4/68

F-ENG-PSN-006

Knight Frank

Pumping Equipment Daily Checklist

ใบรายงานการตรวจสอบเครื่องจักรและอุปกรณ์เครื่องสูบน้ำประจำวัน

Date / วันที่ 27 Month /เดือน เมษายน Year / ปี 2568 Building / อาคาร เดอะคอนเนอร์ ราชเทวี Sheet No. / แผ่นที่ 1

Description / รายละเอียด		Cold Water Pump									Booster Pump						Jockey Pump					
		CWP1 (FLA ....A)			CWP2 (FLA ....A)			CWP3 (FLA ....A)			BP1 (FLA ....A)			BP2 (FLA ....A)			JP1 (FLA ....A)			JP2 (FLA ....A)		
Shift / ผลัด		Morning	Afternoon	Night	Morning	Afternoon	Night	Morning	Afternoon	Night	Morning	Afternoon	Night	Morning	Afternoon	Night	Morning	Afternoon	Night	Morning	Afternoon	Night
Vibration & Noise การสั่นสะเทือนและเสียง	Motor / มอเตอร์	/	/	/	/	/	/	/	/	/	/	/	/	/	/	/	/	/	/	/	/	/
	Pump / เครื่องสูบน้ำ	/	/	/	/	/	/	/	/	/	/	/	/	/	/	/	/	/	/	/	/	/
Heating ความร้อนขณะเดินเครื่อง	Motor / มอเตอร์	/	/	/	/	/	/	/	/	/	/	/	/	/	/	/	/	/	/	/	/	/
	Pump / เครื่องสูบน้ำ	/	/	/	/	/	/	/	/	/	/	/	/	/	/	/	/	/	/	/	/	/
Lubrication การหล่อลื่นขณะเดินเครื่อง	Motor / มอเตอร์	/	/	/	/	/	/	/	/	/	/	/	/	/	/	/	/	/	/	/	/	/
	Pump / เครื่องสูบน้ำ	/	/	/	/	/	/	/	/	/	/	/	/	/	/	/	/	/	/	/	/	/
Grease & Bearing จาระบีและลูกปืน	Motor / มอเตอร์	/	/	/	/	/	/	/	/	/	/	/	/	/	/	/	/	/	/	/	/	/
	Pump / เครื่องสูบน้ำ	/	/	/	/	/	/	/	/	/	/	/	/	/	/	/	/	/	/	/	/	/
Leakage & Seal รอยรั่วและซีล	Motor / มอเตอร์	/	/	/	/	/	/	/	/	/	/	/	/	/	/	/	/	/	/	/	/	/
	Pump / เครื่องสูบน้ำ	/	/	/	/	/	/	/	/	/	/	/	/	/	/	/	/	/	/	/	/	/
Coupling / จานต่อเพลา		-	-	-	-	-	-	-	-	-	-	-	-	-	-	-	-	-	-	-	-	-
Pressure IN Record / บันทึกแรงดันทางเข้า (PSI)		0	0	0	0	0	0	0	0	0	0	0	0	0	0	0	0	0	0	0	0	0
Pressure OUT Record / บันทึกแรงดันทางออก (PSI)		250	250	250	250	250	250	250	250	250	250	250	[illegible]	250	250	[illegible]	250	250	[illegible]	250	250	300
Voltage Record บันทึกแรงเคลื่อนไฟฟ้า (Volts / โวลท์)	คู่สาย Phase-N (220 - 230 Volts)	[illegible]	[illegible]	224	[illegible]	[illegible]	225	[illegible]	[illegible]	224	[illegible]	[illegible]	225	[illegible]	[illegible]	225	[illegible]	[illegible]	225	[illegible]	[illegible]	225
	คู่เฟส R - S (380 - 400 Volts)	[illegible]	[illegible]	393	[illegible]	[illegible]	372	[illegible]	[illegible]	372	[illegible]	[illegible]	372	[illegible]	[illegible]	373	[illegible]	[illegible]	372	[illegible]	[illegible]	372
	คู่เฟส S - T (380 - 400 Volts)	[illegible]	[illegible]	375	[illegible]	[illegible]	375	[illegible]	[illegible]	374	[illegible]	[illegible]	372	[illegible]	[illegible]	371	[illegible]	[illegible]	372	[illegible]	[illegible]	374
	คู่เฟส T - R (380 - 400 Volts)	[illegible]	[illegible]	370	[illegible]	[illegible]	371	[illegible]	[illegible]	372	[illegible]	[illegible]	372	[illegible]	[illegible]	375	[illegible]	[illegible]	[illegible]	[illegible]	[illegible]	371
Amperes Record บันทึกกระแสไฟฟ้า (Amp. / แอมป์)	Phase / เฟส R	N/A	N/A	N/A	N/A	N/A	N/A	N/A	N/A	N/A	N/A	N/A	N/A	N/A	N/A	N/A	N/A	N/A	N/A	N/A	N/A	N/A
	Phase / เฟส S																					
	Phase / เฟส T																					
Equipment Status ตำแหน่งการเดินเครื่อง	Manual / ด้วยมือ (ลงค่า M) Automatic / อัตโนมัติ(ลงค่า A)	A	A	A	A	A	A	A	A	A	A	A	A	A	A	A	A	A	A	A		A

Water Storage Tanks
ระดับของถังเก็บบรรจุน้ำ

Roof / ดาดฟ้า	Mid. / ชั้นกลาง
Morning Shift / ผลัดเช้า	
[ ] Low (1/4) [✓] Mid. (1/2) [ ] Hi (3/4)	[ ] Low (1/4) [✓] Mid. (1/2) [ ] Hi (3/4)
Afternoon Shift / ผลัดบ่าย	
[ ] Low (1/4) [✓] Mid. (1/2) [ ] Hi (3/4)	[ ] Low (1/4) [✓] Mid. (1/2) [ ] Hi (3/4)
Night Shift / ผลัดดึก	
[ ] Low (1/4) [✓] Mid. (1/2) [ ] Hi (3/4)	[ ] Low (1/4) [✓] Mid. (1/2) [ ] Hi (3/4)

Underground / ใต้ดิน
Morning Shift / ผลัดเช้า
[ ] Low (1/4)
[ ] Mid. (1/2)
[ ] Hi (3/4)
Afternoon Shift / ผลัดบ่าย
[ ] Low (1/4) [ ] Mid. (1/2)
[ ] Hi (3/4)
Night Shift / ผลัดดึก
[ ] Low (1/4) [✓] Mid. (1/2)
[ ] Hi (3/4)

Note : (1) Please Specify Full Load Amperes (FLA......A) / กรุณาระบุพิกัดกระแสสูงสุด, (2) Please Mark N/A if not applicable, / Normal, X Abnormal / กรุณาใส่ N/A ถ้าไม่มีข้อมูล, / ปกติ, X ไม่ปกติ, (3) Please Specify Electrical Value / กรุณาระบุค่าทางไฟฟ้า

Remark / หมายเหตุ

Recorded by / จดบันทึกโดย
Signature / ลายเซ็น (Tech. / ช่าง) Time / เวลา
Morning Shift [redacted] 8.30
Afternoon Shift 12.30
Night Shift 22.30

Checked By / ตรวจสอบโดย
Signature / ลายเซ็น (Tech. Sup. / หัวหน้าช่าง) [redacted]
Date / วันที่ 27/4/68
Time / เวลา

Verified By / ทบทวนตรวจสอบโดย
Signature / ลายเซ็น (BM. / ผู้จัดการอาคาร) [redacted]
Date / วันที่ 30/4/68

F-ENG-PSN-006

Knight Frank

Pumping Equipment Daily Checklist

ใบรายงานการตรวจสอบเครื่องจักรและอุปกรณ์เครื่องสูบน้ำประจำวัน

Date / วันที่ 30 Month /เดือน เมษายน Year / ปี 2568 Building / อาคาร เดอะคอนเนอร์ ราชเทวี Sheet No. / แผ่นที่ 1

Description / รายละเอียด		Cold Water Pump									Booster Pump						Jockey Pump					
		CWP1 (FLA ....A)			CWP2 (FLA ....A)			CWP3 (FLA ....A)			BP1 (FLA ....A)			BP2 (FLA ....A)			JP1 (FLA ....A)			JP2 (FLA ....A)		
Shift / ผลัด		Morning	Afternoon	Night	Morning	Afternoon	Night	Morning	Afternoon	Night	Morning	Afternoon	Night	Morning	Afternoon	Night	Morning	Afternoon	Night	Morning	Afternoon	Night
Vibration & Noise การสั่นสะเทือนและเสียง	Motor / มอเตอร์	/	/	/	/	/	/	/	/	/	/	/	/	/	/	/	/	/	/	/	/	/
	Pump / เครื่องสูบน้ำ	/	/	/	/	/	/	/	/	/	/	/	/	/	/	/	/	/	/	/	/	/
Heating ความร้อนขณะเดินเครื่อง	Motor / มอเตอร์	/	/	/	/	/	/	/	/	/	/	/	/	/	/	/	/	/	/	/	/	/
	Pump / เครื่องสูบน้ำ	/	/	/	/	/	/	/	/	/	/	/	/	/	/	/	/	/	/	/	/	/
Lubrication การหล่อลื่นขณะเดินเครื่อง	Motor / มอเตอร์	/	/	/	/	/	/	/	/	/	/	/	/	/	/	/	/	/	/	/	/	/
	Pump / เครื่องสูบน้ำ	/	/	/	/	/	/	/	/	/	/	/	/	/	/	/	/	/	/	/	/	/
Grease & Bearing จาระบีและลูกปืน	Motor / มอเตอร์	/	/	/	/	/	/	/	/	/	/	/	/	/	/	/	/	/	/	/	/	/
	Pump / เครื่องสูบน้ำ	/	/	/	/	/	/	/	/	/	/	/	/	/	/	/	/	/	/	/	/	/
Leakage & Seal รอยรั่วและซีล	Motor / มอเตอร์	/	/	/	/	/	/	/	/	/	/	/	/	/	/	/	/	/	/	/	/	/
	Pump / เครื่องสูบน้ำ	/	/	/	/	/	/	/	/	/	/	/	/	/	/	/	/	/	/	/	/	/
Coupling / จานต่อเพลา		-	-	-	-	-	-	-	-	-	-	-	-	-	-	-	-	-	-	-	-	-
Pressure IN Record / บันทึกแรงดันทางเข้า (PSI)		0	0	0	0	0	0	0	0	0	0	0	0	0	0	0	0	0	0	0	0	0
Pressure OUT Record / บันทึกแรงดันทางออก (PSI)		250	250	250	250	250	250	250	250	250	250	250	[illegible]	250	250	[illegible]	250	250	[illegible]	250	250	300
Voltage Record บันทึกแรงเคลื่อนไฟฟ้า (Volts / โวลท์)	คู่สาย Phase-N (220 - 230 Volts)	[illegible]	[illegible]	224	[illegible]	[illegible]	225	[illegible]	[illegible]	224	[illegible]	[illegible]	225	[illegible]	[illegible]	225	[illegible]	[illegible]	225	[illegible]	[illegible]	225
	คู่เฟส R - S (380 - 400 Volts)	[illegible]	[illegible]	393	[illegible]	[illegible]	372	[illegible]	[illegible]	372	[illegible]	[illegible]	372	[illegible]	[illegible]	373	[illegible]	[illegible]	372	[illegible]	[illegible]	372
	คู่เฟส S - T (380 - 400 Volts)	[illegible]	[illegible]	375	[illegible]	[illegible]	375	[illegible]	[illegible]	374	[illegible]	[illegible]	372	[illegible]	[illegible]	371	[illegible]	[illegible]	372	[illegible]	[illegible]	374
	คู่เฟส T - R (380 - 400 Volts)	[illegible]	[illegible]	370	[illegible]	[illegible]	371	[illegible]	[illegible]	372	[illegible]	[illegible]	372	[illegible]	[illegible]	375	[illegible]	[illegible]	[illegible]	[illegible]	[illegible]	371
Amperes Record บันทึกกระแสไฟฟ้า (Amp. / แอมป์)	Phase / เฟส R	N/A	N/A	N/A	N/A	N/A	N/A	N/A	N/A	N/A	N/A	N/A	N/A	N/A	N/A	N/A	N/A	N/A	N/A	N/A	N/A	N/A
	Phase / เฟส S																					
	Phase / เฟส T																					
Equipment Status ตำแหน่งการเดินเครื่อง	Manual / ด้วยมือ (ลงค่า M) Automatic / อัตโนมัติ(ลงค่า A)	A	A	A	A	A	A	A	A	A	A	A	A	A	A	A	A	A	A	A		A

Water Storage Tanks
ระดับของถังเก็บบรรจุน้ำ

Roof / ดาดฟ้า	Mid. / ชั้นกลาง
Morning Shift / ผลัดเช้า	
[ ] Low (1/4) [✓] Mid. (1/2) [ ] Hi (3/4)	[ ] Low (1/4) [✓] Mid. (1/2) [ ] Hi (3/4)
Afternoon Shift / ผลัดบ่าย	
[ ] Low (1/4) [✓] Mid. (1/2) [ ] Hi (3/4)	[ ] Low (1/4) [✓] Mid. (1/2) [ ] Hi (3/4)
Night Shift / ผลัดดึก	
[ ] Low (1/4) [✓] Mid. (1/2) [ ] Hi (3/4)	[ ] Low (1/4) [✓] Mid. (1/2) [ ] Hi (3/4)

Underground / ใต้ดิน
Morning Shift / ผลัดเช้า
[ ] Low (1/4)
[ ] Mid. (1/2)
[ ] Hi (3/4)
Afternoon Shift / ผลัดบ่าย
[ ] Low (1/4) [ ] Mid. (1/2)
[ ] Hi (3/4)
Night Shift / ผลัดดึก
[ ] Low (1/4) [✓] Mid. (1/2)
[ ] Hi (3/4)

Note : (1) Please Specify Full Load Amperes (FLA......A) / กรุณาระบุพิกัดกระแสสูงสุด, (2) Please Mark N/A if not applicable, / Normal, X Abnormal / กรุณาใส่ N/A ถ้าไม่มีข้อมูล, / ปกติ, X ไม่ปกติ, (3) Please Specify Electrical Value / กรุณาระบุค่าทางไฟฟ้า

Remark / หมายเหตุ

Recorded by / จดบันทึกโดย
Signature / ลายเซ็น (Tech. / ช่าง) Time / เวลา
Morning Shift [redacted] 8.30
Afternoon Shift 12.30
Night Shift 22.30

Checked By / ตรวจสอบโดย
Signature / ลายเซ็น (Tech. Sup. / หัวหน้าช่าง) [redacted]
Date / วันที่ 30/4/68
Time / เวลา

Verified By / ทบทวนตรวจสอบโดย
Signature / ลายเซ็น (BM. / ผู้จัดการอาคาร) [redacted]
Date / วันที่ 30/4/68

F-ENG-PSN-006

Knight Frank

Pumping Equipment Daily Checklist

ใบรายงานการตรวจสอบเครื่องจักรและอุปกรณ์เครื่องสูบน้ำประจำวัน

Date / วันที่ 28 Month /เดือน เมษายน Year / ปี 2568 Building / อาคาร เดอะคอนเนอร์ ราชเทวี Sheet No. / แผ่นที่ 1

Description / รายละเอียด		Cold Water Pump									Booster Pump						Jockey Pump					
		CWP1 (FLA ....A)			CWP2 (FLA ....A)			CWP3 (FLA ....A)			BP1 (FLA ....A)			BP2 (FLA ....A)			JP1 (FLA ....A)			JP2 (FLA ....A)		
Shift / ผลัด		Morning	Afternoon	Night	Morning	Afternoon	Night	Morning	Afternoon	Night	Morning	Afternoon	Night	Morning	Afternoon	Night	Morning	Afternoon	Night	Morning	Afternoon	Night
Vibration & Noise การสั่นสะเทือนและเสียง	Motor / มอเตอร์	/	/	/	/	/	/	/	/	/	/	/	/	/	/	/	/	/	/	/	/	/
	Pump / เครื่องสูบน้ำ	/	/	/	/	/	/	/	/	/	/	/	/	/	/	/	/	/	/	/	/	/
Heating ความร้อนขณะเดินเครื่อง	Motor / มอเตอร์	/	/	/	/	/	/	/	/	/	/	/	/	/	/	/	/	/	/	/	/	/
	Pump / เครื่องสูบน้ำ	/	/	/	/	/	/	/	/	/	/	/	/	/	/	/	/	/	/	/	/	/
Lubrication การหล่อลื่นขณะเดินเครื่อง	Motor / มอเตอร์	/	/	/	/	/	/	/	/	/	/	/	/	/	/	/	/	/	/	/	/	/
	Pump / เครื่องสูบน้ำ	/	/	/	/	/	/	/	/	/	/	/	/	/	/	/	/	/	/	/	/	/
Grease & Bearing จาระบีและลูกปืน	Motor / มอเตอร์	/	/	/	/	/	/	/	/	/	/	/	/	/	/	/	/	/	/	/	/	/
	Pump / เครื่องสูบน้ำ	/	/	/	/	/	/	/	/	/	/	/	/	/	/	/	/	/	/	/	/	/
Leakage & Seal รอยรั่วและซีล	Motor / มอเตอร์	/	/	/	/	/	/	/	/	/	/	/	/	/	/	/	/	/	/	/	/	/
	Pump / เครื่องสูบน้ำ	/	/	/	/	/	/	/	/	/	/	/	/	/	/	/	/	/	/	/	/	/
Coupling / จานต่อเพลา		-	-	-	-	-	-	-	-	-	-	-	-	-	-	-	-	-	-	-	-	-
Pressure IN Record / บันทึกแรงดันทางเข้า (PSI)		0	0	0	0	0	0	0	0	0	0	0	0	0	0	0	0	0	0	0	0	0
Pressure OUT Record / บันทึกแรงดันทางออก (PSI)		250	250	250	250	250	250	250	250	250	250	250	[illegible]	250	250	[illegible]	250	250	[illegible]	250	250	300
Voltage Record บันทึกแรงเคลื่อนไฟฟ้า (Volts / โวลท์)	คู่สาย Phase-N (220 - 230 Volts)	[illegible]	[illegible]	224	[illegible]	[illegible]	225	[illegible]	[illegible]	224	[illegible]	[illegible]	225	[illegible]	[illegible]	225	[illegible]	[illegible]	225	[illegible]	[illegible]	225
	คู่เฟส R - S (380 - 400 Volts)	[illegible]	[illegible]	393	[illegible]	[illegible]	372	[illegible]	[illegible]	372	[illegible]	[illegible]	372	[illegible]	[illegible]	373	[illegible]	[illegible]	372	[illegible]	[illegible]	372
	คู่เฟส S - T (380 - 400 Volts)	[illegible]	[illegible]	375	[illegible]	[illegible]	375	[illegible]	[illegible]	374	[illegible]	[illegible]	372	[illegible]	[illegible]	371	[illegible]	[illegible]	372	[illegible]	[illegible]	374
	คู่เฟส T - R (380 - 400 Volts)	[illegible]	[illegible]	370	[illegible]	[illegible]	371	[illegible]	[illegible]	372	[illegible]	[illegible]	372	[illegible]	[illegible]	375	[illegible]	[illegible]	[illegible]	[illegible]	[illegible]	371
Amperes Record บันทึกกระแสไฟฟ้า (Amp. / แอมป์)	Phase / เฟส R	N/A	N/A	N/A	N/A	N/A	N/A	N/A	N/A	N/A	N/A	N/A	N/A	N/A	N/A	N/A	N/A	N/A	N/A	N/A	N/A	N/A
	Phase / เฟส S																					
	Phase / เฟส T																					
Equipment Status ตำแหน่งการเดินเครื่อง	Manual / ด้วยมือ (ลงค่า M) Automatic / อัตโนมัติ(ลงค่า A)	A	A	A	A	A	A	A	A	A	A	A	A	A	A	A	A	A	A	A		A

Water Storage Tanks
ระดับของถังเก็บบรรจุน้ำ

Roof / ดาดฟ้า	Mid. / ชั้นกลาง
Morning Shift / ผลัดเช้า	
[ ] Low (1/4) [✓] Mid. (1/2) [ ] Hi (3/4)	[ ] Low (1/4) [✓] Mid. (1/2) [ ] Hi (3/4)
Afternoon Shift / ผลัดบ่าย	
[ ] Low (1/4) [✓] Mid. (1/2) [ ] Hi (3/4)	[ ] Low (1/4) [✓] Mid. (1/2) [ ] Hi (3/4)
Night Shift / ผลัดดึก	
[ ] Low (1/4) [✓] Mid. (1/2) [ ] Hi (3/4)	[ ] Low (1/4) [✓] Mid. (1/2) [ ] Hi (3/4)

Underground / ใต้ดิน
Morning Shift / ผลัดเช้า
[ ] Low (1/4)
[ ] Mid. (1/2)
[ ] Hi (3/4)
Afternoon Shift / ผลัดบ่าย
[ ] Low (1/4) [ ] Mid. (1/2)
[ ] Hi (3/4)
Night Shift / ผลัดดึก
[ ] Low (1/4) [✓] Mid. (1/2)
[ ] Hi (3/4)

Note : (1) Please Specify Full Load Amperes (FLA......A) / กรุณาระบุพิกัดกระแสสูงสุด, (2) Please Mark N/A if not applicable, / Normal, X Abnormal / กรุณาใส่ N/A ถ้าไม่มีข้อมูล, / ปกติ, X ไม่ปกติ, (3) Please Specify Electrical Value / กรุณาระบุค่าทางไฟฟ้า

Remark / หมายเหตุ

Recorded by / จดบันทึกโดย
Signature / ลายเซ็น (Tech. / ช่าง) Time / เวลา
Morning Shift [redacted] 8.30
Afternoon Shift 12.30
Night Shift 22.30

Checked By / ตรวจสอบโดย
Signature / ลายเซ็น (Tech. Sup. / หัวหน้าช่าง) [redacted]
Date / วันที่ 28/4/68
Time / เวลา

Verified By / ทบทวนตรวจสอบโดย
Signature / ลายเซ็น (BM. / ผู้จัดการอาคาร) [redacted]
Date / วันที่ 30/4/68

F-ENG-PSN-006

Knight Frank

Pumping Equipment Daily Checklist

ใบรายงานการตรวจสอบเครื่องจักรและอุปกรณ์เครื่องสูบน้ำประจำวัน

Date / วันที่ 3 **Month /เดือน** พฤษภาคม **Year / ปี** 2568 **Building / อาคาร** เดอะคอนเนอร์ ราชเทวี Sheet No. / แผ่นที่ 1

Description / รายละเอียด		Cold Water Pump									Booster Pump						Jockey Pump						Water Storage Tanks
		CWP1 (FLA .....A)			CWP2 (FLA .....A)			CWP3 (FLA .....A)			BP1 (FLA .....A)			BP2 (FLA .....A)			JP1 (FLA .....A)			JP2 (FLA .....A)			
Shift / ผลัด		Morning	Afternoon	Night	Morning	Afternoon	Night	Morning	Afternoon	Night	Morning	Afternoon	Night	Morning	Afternoon	Night	Morning	Afternoon	Night	Morning	Afternoon	Night	ระดับของน้ำในบรรจุน้ำ
Vibration & Noise	Motor / มอเตอร์	/	/	/	/	/	/	/	/	/	/	/	/	/	/	/	/	/	/	/	/	/	Roof / ดาดฟ้า / Mid. / ชั้นกลาง
การสั่นสะเทือนและเสียง	Pump / เครื่องสูบน้ำ	/	/	/	/	/	/	/	/	/	/	/	/	/	/	/	/	/	/	/	/	/	Morning Shift / ผลัดเช้า
Heating	Motor / มอเตอร์	/	/	/	/	/	/	/	/	/	/	/	/	/	/	/	/	/	/	/	/	/	[ ] Low (1/4) [ ] Low (1/4)
ความร้อนของตัวเครื่อง	Pump / เครื่องสูบน้ำ	/	/	/	/	/	/	/	/	/	/	/	/	/	/	/	/	/	/	/	/	/	✓ Mid. (1/2) ✓ Mid. (1/2)
Lubrication	Motor / มอเตอร์	/	/	/	/	/	/	/	/	/	/	/	/	/	/	/	/	/	/	/	/	/	[ ] Hi (3/4) [ ] Hi (3/4)
การหล่อลื่นของตัวเครื่อง	Pump / เครื่องสูบน้ำ	/	/	/	/	/	/	/	/	/	/	/	/	/	/	/	/	/	/	/	/	/	Afternoon Shift / ผลัดบ่าย
Grease & Bearing	Motor / มอเตอร์	/	/	/	/	/	/	/	/	/	/	/	/	/	/	/	/	/	/	/	/	/	[ ] Low (1/4) [ ] Low (1/4)
จารบีและลูกปืน	Pump / เครื่องสูบน้ำ	/	/	/	/	/	/	/	/	/	/	/	/	/	/	/	/	/	/	/	/	/	✓ Mid. (1/2) ✓ Mid. (1/2)
Leakage & Seal	Motor / มอเตอร์	/	/	/	/	/	/	/	/	/	/	/	/	/	/	/	/	/	/	/	/	/	[ ] Hi (3/4) [ ] Hi (3/4)
รอยรั่วและซีล	Pump / เครื่องสูบน้ำ	/	/	/	/	/	/	/	/	/	/	/	/	/	/	/	/	/	/	/	/	/	Night Shift / ผลัดดึก
Coupling / ขาและคลาม		—	—	—	—	—	—	—	—	—	—	—	—	—	—	—	—	—	—	—	—	—	[ ] Low (1/4) [ ] Low (1/4)
Pressure IN Record / บันทึกแรงดันทางเข้า (PSI)		0	0	0	0	0	0	0	0	0	0	0	0	0	0	0	0	0	0	0	0	0	✓ Mid. (1/2) ✓ Mid. (1/2)
																							[ ] Hi (3/4) [ ] Hi (3/4)
Pressure OUT Record / บันทึกแรงดันทางออก (PSI)		250	250	250	250	250	250	250	250	250	250	250	250	250	250	250	250	250	250	250	250	250	Underground / ใต้ดิน
																							Morning Shift / ผลัดเช้า
Voltage Record	คู่สาย Phase-N (220 - 230 Volts)	230	229	230	229	231	230	231	230	230	230	229	230	229	231	230	229	231	230	229	231	230	[ ] Low (1/4)
บันทึกแรงดันไฟฟ้า	คู่สาย R - S (380 - 400 Volts)	395	394	393	394	393	392	394	393	392	394	393	392	394	393	392	394	393	392	394	393	392	[ ] Mid. (1/2)
(Volts / โวล์ท)	คู่สาย S - T (380 - 400 Volts)	389	391	390	391	391	390	391	391	390	391	391	390	391	391	390	391	391	390	391	391	390	[ ] Hi (3/4) Afternoon Shift / ผลัดบ่าย
	คู่สาย T - R (380 - 400 Volts)	392	390	390	391	392	391	392	392	390	392	392	390	392	392	390	392	392	390	392	392	390	
Amperes Record	Phase / เส้น R	N/A	N/A	N/A	N/A	N/A	N/A	N/A	N/A	N/A	N/A	N/A	N/A	N/A	N/A	N/A	N/A	N/A	N/A	N/A	N/A	N/A	[ ] Low (1/4) [ ] Mid. (1/2)
บันทึกกระแสไฟฟ้า	Phase / เส้น S																						[ ] Hi (3/4)
(Amp. / แอมป์)	Phase / เส้น T																						Night Shift / ผลัดดึก
Equipment Status	Manual / คำสั่งมือ (เลขกำ M)	A	A	A	A	A	A	A	A	A	A	A	A	A	A	A	A	A	A	A		A	[ ] Low (1/4) [ ] Mid. (1/2)
สำเนาของการเดินเครื่อง	Automatic / ติดไม่ติด(เลขกำ A)																						[ ] Hi (3/4)

Note : (1) Please Specify Full Load Amperes (FLA.....A) / กรุณาระบุพิกัดกระแสสูงสุด, (2) Please Mark N/A if not applicable, / Normal, X Abnormal / กรุณาใส่ N/A ถ้าไม่มีข้อมูล, / ปกติ, X ไม่ปกติ, (3) Please Specify Electrical Value / กรุณาระบุค่าทางไฟฟ้า

Remark / หมายเหตุ

Recorded by / จดบันทึกโดย
Signature / ลายเซ็น (Tech. / ช่าง)
Morning Shift [redacted]
Afternoon Shift [redacted]
Night Shift [redacted]

Time / เวลา
8.00
17.00
22.50

Checked By / ตรวจสอบโดย
Signature / ลายเซ็น (Tech. Sup. / หัวหน้าช่าง)
[redacted]
Date / วันที่ 3/5/68
Time / เวลา

Verified By / ทบทวนตรวจสอบโดย
Signature / ลายเซ็น (BMCL / บริษัทการรถไฟฟ้า)
[redacted]
Date / วันที่ 3/5/68

F-ENG-PSN-006

Knight Frank

Pumping Equipment Daily Checklist

ใบรายงานการตรวจสอบเครื่องจักรและอุปกรณ์เครื่องสูบน้ำประจำวัน

Date / วันที่ 1 **Month /เดือน** พฤษภาคม **Year / ปี** 2568 **Building / อาคาร** เดอะคอนเนอร์ ราชเทวี Sheet No. / แผ่นที่ 1

Description / รายละเอียด		Cold Water Pump									Booster Pump						Jockey Pump						Water Storage Tanks
		CWP1 (FLA .....A)			CWP2 (FLA .....A)			CWP3 (FLA .....A)			BP1 (FLA .....A)			BP2 (FLA .....A)			JP1 (FLA .....A)			JP2 (FLA .....A)			
Shift / ผลัด		Morning	Afternoon	Night	Morning	Afternoon	Night	Morning	Afternoon	Night	Morning	Afternoon	Night	Morning	Afternoon	Night	Morning	Afternoon	Night	Morning	Afternoon	Night	ระดับของน้ำในบรรจุน้ำ
Vibration & Noise	Motor / มอเตอร์	/	/	/	/	/	/	/	/	/	/	/	/	/	/	/	/	/	/	/	/	/	Roof / ดาดฟ้า / Mid. / ชั้นกลาง
การสั่นสะเทือนและเสียง	Pump / เครื่องสูบน้ำ	/	/	/	/	/	/	/	/	/	/	/	/	/	/	/	/	/	/	/	/	/	Morning Shift / ผลัดเช้า
Heating	Motor / มอเตอร์	/	/	/	/	/	/	/	/	/	/	/	/	/	/	/	/	/	/	/	/	/	[ ] Low (1/4) [ ] Low (1/4)
ความร้อนของตัวเครื่อง	Pump / เครื่องสูบน้ำ	/	/	/	/	/	/	/	/	/	/	/	/	/	/	/	/	/	/	/	/	/	✓ Mid. (1/2) ✓ Mid. (1/2)
Lubrication	Motor / มอเตอร์	/	/	/	/	/	/	/	/	/	/	/	/	/	/	/	/	/	/	/	/	/	[ ] Hi (3/4) [ ] Hi (3/4)
การหล่อลื่นของตัวเครื่อง	Pump / เครื่องสูบน้ำ	/	/	/	/	/	/	/	/	/	/	/	/	/	/	/	/	/	/	/	/	/	Afternoon Shift / ผลัดบ่าย
Grease & Bearing	Motor / มอเตอร์	/	/	/	/	/	/	/	/	/	/	/	/	/	/	/	/	/	/	/	/	/	[ ] Low (1/4) [ ] Low (1/4)
จารบีและลูกปืน	Pump / เครื่องสูบน้ำ	/	/	/	/	/	/	/	/	/	/	/	/	/	/	/	/	/	/	/	/	/	✓ Mid. (1/2) ✓ Mid. (1/2)
Leakage & Seal	Motor / มอเตอร์	/	/	/	/	/	/	/	/	/	/	/	/	/	/	/	/	/	/	/	/	/	[ ] Hi (3/4) [ ] Hi (3/4)
รอยรั่วและซีล	Pump / เครื่องสูบน้ำ	/	/	/	/	/	/	/	/	/	/	/	/	/	/	/	/	/	/	/	/	/	Night Shift / ผลัดดึก
Coupling / ขาและคลาม		—	—	—	—	—	—	—	—	—	—	—	—	—	—	—	—	—	—	—	—	—	[ ] Low (1/4) [ ] Low (1/4)
Pressure IN Record / บันทึกแรงดันทางเข้า (PSI)		0	0	0	0	0	0	0	0	0	0	0	0	0	0	0	0	0	0	0	0	0	✓ Mid. (1/2) ✓ Mid. (1/2)
																							[ ] Hi (3/4) [ ] Hi (3/4)
Pressure OUT Record / บันทึกแรงดันทางออก (PSI)		250	250	250	250	250	250	250	250	250	250	250	250	250	250	250	250	250	250	250	250	250	Underground / ใต้ดิน
																							Morning Shift / ผลัดเช้า
Voltage Record	คู่สาย Phase-N (220 - 230 Volts)	230	229	230	229	231	230	231	230	230	230	229	230	229	231	230	229	231	230	229	231	230	[ ] Low (1/4)
บันทึกแรงดันไฟฟ้า	คู่สาย R - S (380 - 400 Volts)	395	394	393	394	393	392	394	393	392	394	393	392	394	393	392	394	393	392	394	393	392	[ ] Mid. (1/2)
(Volts / โวล์ท)	คู่สาย S - T (380 - 400 Volts)	389	391	390	391	391	390	391	391	390	391	391	390	391	391	390	391	391	390	391	391	390	[ ] Hi (3/4) Afternoon Shift / ผลัดบ่าย
	คู่สาย T - R (380 - 400 Volts)	392	390	390	391	392	391	392	392	390	392	392	390	392	392	390	392	392	390	392	392	390	
Amperes Record	Phase / เส้น R	N/A	N/A	N/A	N/A	N/A	N/A	N/A	N/A	N/A	N/A	N/A	N/A	N/A	N/A	N/A	N/A	N/A	N/A	N/A	N/A	N/A	[ ] Low (1/4) [ ] Mid. (1/2)
บันทึกกระแสไฟฟ้า	Phase / เส้น S																						[ ] Hi (3/4)
(Amp. / แอมป์)	Phase / เส้น T																						Night Shift / ผลัดดึก
Equipment Status	Manual / คำสั่งมือ (เลขกำ M)	A	A	A	A	A	A	A	A	A	A	A	A	A	A	A	A	A	A	A		A	[ ] Low (1/4) [ ] Mid. (1/2)
สำเนาของการเดินเครื่อง	Automatic / ติดไม่ติด(เลขกำ A)																						[ ] Hi (3/4)

Note : (1) Please Specify Full Load Amperes (FLA.....A) / กรุณาระบุพิกัดกระแสสูงสุด, (2) Please Mark N/A if not applicable, / Normal, X Abnormal / กรุณาใส่ N/A ถ้าไม่มีข้อมูล, / ปกติ, X ไม่ปกติ, (3) Please Specify Electrical Value / กรุณาระบุค่าทางไฟฟ้า

Remark / หมายเหตุ

Recorded by / จดบันทึกโดย
Signature / ลายเซ็น (Tech. / ช่าง)
Morning Shift [redacted]
Afternoon Shift [redacted]
Night Shift [redacted]

Time / เวลา
8.00
17.00
22.50

Checked By / ตรวจสอบโดย
Signature / ลายเซ็น (Tech. Sup. / หัวหน้าช่าง)
[redacted]
Date / วันที่ 1/5/68
Time / เวลา

Verified By / ทบทวนตรวจสอบโดย
Signature / ลายเซ็น (BMCL / บริษัทการรถไฟฟ้า)
[redacted]
Date / วันที่ 3/5/68

F-ENG-PSN-006

Knight Frank

Pumping Equipment Daily Checklist

ใบรายงานการตรวจสอบเครื่องจักรและอุปกรณ์เครื่องสูบน้ำประจำวัน

Date / วันที่ 4 **Month /เดือน** พฤษภาคม **Year / ปี** 2568 **Building / อาคาร** เดอะคอนเนอร์ ราชเทวี Sheet No. / แผ่นที่ 1

Description / รายละเอียด		Cold Water Pump									Booster Pump						Jockey Pump						Water Storage Tanks
		CWP1 (FLA .....A)			CWP2 (FLA .....A)			CWP3 (FLA .....A)			BP1 (FLA .....A)			BP2 (FLA .....A)			JP1 (FLA .....A)			JP2 (FLA .....A)			
Shift / ผลัด		Morning	Afternoon	Night	Morning	Afternoon	Night	Morning	Afternoon	Night	Morning	Afternoon	Night	Morning	Afternoon	Night	Morning	Afternoon	Night	Morning	Afternoon	Night	ระดับของน้ำในบรรจุน้ำ
Vibration & Noise	Motor / มอเตอร์	/	/	/	/	/	/	/	/	/	/	/	/	/	/	/	/	/	/	/	/	/	Roof / ดาดฟ้า / Mid. / ชั้นกลาง
การสั่นสะเทือนและเสียง	Pump / เครื่องสูบน้ำ	/	/	/	/	/	/	/	/	/	/	/	/	/	/	/	/	/	/	/	/	/	Morning Shift / ผลัดเช้า
Heating	Motor / มอเตอร์	/	/	/	/	/	/	/	/	/	/	/	/	/	/	/	/	/	/	/	/	/	[ ] Low (1/4) [ ] Low (1/4)
ความร้อนของตัวเครื่อง	Pump / เครื่องสูบน้ำ	/	/	/	/	/	/	/	/	/	/	/	/	/	/	/	/	/	/	/	/	/	✓ Mid. (1/2) ✓ Mid. (1/2)
Lubrication	Motor / มอเตอร์	/	/	/	/	/	/	/	/	/	/	/	/	/	/	/	/	/	/	/	/	/	[ ] Hi (3/4) [ ] Hi (3/4)
การหล่อลื่นของตัวเครื่อง	Pump / เครื่องสูบน้ำ	/	/	/	/	/	/	/	/	/	/	/	/	/	/	/	/	/	/	/	/	/	Afternoon Shift / ผลัดบ่าย
Grease & Bearing	Motor / มอเตอร์	/	/	/	/	/	/	/	/	/	/	/	/	/	/	/	/	/	/	/	/	/	[ ] Low (1/4) [ ] Low (1/4)
จารบีและลูกปืน	Pump / เครื่องสูบน้ำ	/	/	/	/	/	/	/	/	/	/	/	/	/	/	/	/	/	/	/	/	/	✓ Mid. (1/2) ✓ Mid. (1/2)
Leakage & Seal	Motor / มอเตอร์	/	/	/	/	/	/	/	/	/	/	/	/	/	/	/	/	/	/	/	/	/	[ ] Hi (3/4) [ ] Hi (3/4)
รอยรั่วและซีล	Pump / เครื่องสูบน้ำ	/	/	/	/	/	/	/	/	/	/	/	/	/	/	/	/	/	/	/	/	/	Night Shift / ผลัดดึก
Coupling / ขาและคลาม		—	—	—	—	—	—	—	—	—	—	—	—	—	—	—	—	—	—	—	—	—	[ ] Low (1/4) [ ] Low (1/4)
Pressure IN Record / บันทึกแรงดันทางเข้า (PSI)		0	0	0	0	0	0	0	0	0	0	0	0	0	0	0	0	0	0	0	0	0	✓ Mid. (1/2) ✓ Mid. (1/2)
																							[ ] Hi (3/4) [ ] Hi (3/4)
Pressure OUT Record / บันทึกแรงดันทางออก (PSI)		250	250	250	250	250	250	250	250	250	250	250	250	250	250	250	250	250	250	250	250	250	Underground / ใต้ดิน
																							Morning Shift / ผลัดเช้า
Voltage Record	คู่สาย Phase-N (220 - 230 Volts)	230	229	230	229	231	230	231	230	230	230	229	230	229	231	230	229	231	230	229	231	230	[ ] Low (1/4)
บันทึกแรงดันไฟฟ้า	คู่สาย R - S (380 - 400 Volts)	395	394	393	394	393	392	394	393	392	394	393	392	394	393	392	394	393	392	394	393	392	[ ] Mid. (1/2)
(Volts / โวล์ท)	คู่สาย S - T (380 - 400 Volts)	389	391	390	391	391	390	391	391	390	391	391	390	391	391	390	391	391	390	391	391	390	[ ] Hi (3/4) Afternoon Shift / ผลัดบ่าย
	คู่สาย T - R (380 - 400 Volts)	392	390	390	391	392	391	392	392	390	392	392	390	392	392	390	392	392	390	392	392	390	
Amperes Record	Phase / เส้น R	N/A	N/A	N/A	N/A	N/A	N/A	N/A	N/A	N/A	N/A	N/A	N/A	N/A	N/A	N/A	N/A	N/A	N/A	N/A	N/A	N/A	[ ] Low (1/4) [ ] Mid. (1/2)
บันทึกกระแสไฟฟ้า	Phase / เส้น S																						[ ] Hi (3/4)
(Amp. / แอมป์)	Phase / เส้น T																						Night Shift / ผลัดดึก
Equipment Status	Manual / คำสั่งมือ (เลขกำ M)	A	A	A	A	A	A	A	A	A	A	A	A	A	A	A	A	A	A	A		A	[ ] Low (1/4) [ ] Mid. (1/2)
สำเนาของการเดินเครื่อง	Automatic / ติดไม่ติด(เลขกำ A)																						[ ] Hi (3/4)

Note : (1) Please Specify Full Load Amperes (FLA.....A) / กรุณาระบุพิกัดกระแสสูงสุด, (2) Please Mark N/A if not applicable, / Normal, X Abnormal / กรุณาใส่ N/A ถ้าไม่มีข้อมูล, / ปกติ, X ไม่ปกติ, (3) Please Specify Electrical Value / กรุณาระบุค่าทางไฟฟ้า

Remark / หมายเหตุ

Recorded by / จดบันทึกโดย
Signature / ลายเซ็น (Tech. / ช่าง)
Morning Shift [redacted]
Afternoon Shift [redacted]
Night Shift [redacted]

Time / เวลา
8.00
17.00
22.50

Checked By / ตรวจสอบโดย
Signature / ลายเซ็น (Tech. Sup. / หัวหน้าช่าง)
[redacted]
Date / วันที่ 4/5/68
Time / เวลา

Verified By / ทบทวนตรวจสอบโดย
Signature / ลายเซ็น (BMCL / บริษัทการรถไฟฟ้า)
[redacted]
Date / วันที่ 3/5/68

F-ENG-PSN-006

Knight Frank

Pumping Equipment Daily Checklist

ใบรายงานการตรวจสอบเครื่องจักรและอุปกรณ์เครื่องสูบน้ำประจำวัน

Date / วันที่ 2 **Month /เดือน** พฤษภาคม **Year / ปี** 2568 **Building / อาคาร** เดอะคอนเนอร์ ราชเทวี Sheet No. / แผ่นที่ 1

Description / รายละเอียด		Cold Water Pump									Booster Pump						Jockey Pump						Water Storage Tanks
		CWP1 (FLA .....A)			CWP2 (FLA .....A)			CWP3 (FLA .....A)			BP1 (FLA .....A)			BP2 (FLA .....A)			JP1 (FLA .....A)			JP2 (FLA .....A)			
Shift / ผลัด		Morning	Afternoon	Night	Morning	Afternoon	Night	Morning	Afternoon	Night	Morning	Afternoon	Night	Morning	Afternoon	Night	Morning	Afternoon	Night	Morning	Afternoon	Night	ระดับของน้ำในบรรจุน้ำ
Vibration & Noise	Motor / มอเตอร์	/	/	/	/	/	/	/	/	/	/	/	/	/	/	/	/	/	/	/	/	/	Roof / ดาดฟ้า / Mid. / ชั้นกลาง
การสั่นสะเทือนและเสียง	Pump / เครื่องสูบน้ำ	/	/	/	/	/	/	/	/	/	/	/	/	/	/	/	/	/	/	/	/	/	Morning Shift / ผลัดเช้า
Heating	Motor / มอเตอร์	/	/	/	/	/	/	/	/	/	/	/	/	/	/	/	/	/	/	/	/	/	[ ] Low (1/4) [ ] Low (1/4)
ความร้อนของตัวเครื่อง	Pump / เครื่องสูบน้ำ	/	/	/	/	/	/	/	/	/	/	/	/	/	/	/	/	/	/	/	/	/	✓ Mid. (1/2) ✓ Mid. (1/2)
Lubrication	Motor / มอเตอร์	/	/	/	/	/	/	/	/	/	/	/	/	/	/	/	/	/	/	/	/	/	[ ] Hi (3/4) [ ] Hi (3/4)
การหล่อลื่นของตัวเครื่อง	Pump / เครื่องสูบน้ำ	/	/	/	/	/	/	/	/	/	/	/	/	/	/	/	/	/	/	/	/	/	Afternoon Shift / ผลัดบ่าย
Grease & Bearing	Motor / มอเตอร์	/	/	/	/	/	/	/	/	/	/	/	/	/	/	/	/	/	/	/	/	/	[ ] Low (1/4) [ ] Low (1/4)
จารบีและลูกปืน	Pump / เครื่องสูบน้ำ	/	/	/	/	/	/	/	/	/	/	/	/	/	/	/	/	/	/	/	/	/	✓ Mid. (1/2) ✓ Mid. (1/2)
Leakage & Seal	Motor / มอเตอร์	/	/	/	/	/	/	/	/	/	/	/	/	/	/	/	/	/	/	/	/	/	[ ] Hi (3/4) [ ] Hi (3/4)
รอยรั่วและซีล	Pump / เครื่องสูบน้ำ	/	/	/	/	/	/	/	/	/	/	/	/	/	/	/	/	/	/	/	/	/	Night Shift / ผลัดดึก
Coupling / ขาและคลาม		—	—	—	—	—	—	—	—	—	—	—	—	—	—	—	—	—	—	—	—	—	[ ] Low (1/4) [ ] Low (1/4)
Pressure IN Record / บันทึกแรงดันทางเข้า (PSI)		0	0	0	0	0	0	0	0	0	0	0	0	0	0	0	0	0	0	0	0	0	✓ Mid. (1/2) ✓ Mid. (1/2)
																							[ ] Hi (3/4) [ ] Hi (3/4)
Pressure OUT Record / บันทึกแรงดันทางออก (PSI)		250	250	250	250	250	250	250	250	250	250	250	250	250	250	250	250	250	250	250	250	250	Underground / ใต้ดิน
																							Morning Shift / ผลัดเช้า
Voltage Record	คู่สาย Phase-N (220 - 230 Volts)	230	229	230	229	231	230	231	230	230	230	229	230	229	231	230	229	231	230	229	231	230	[ ] Low (1/4)
บันทึกแรงดันไฟฟ้า	คู่สาย R - S (380 - 400 Volts)	395	394	393	394	393	392	394	393	392	394	393	392	394	393	392	394	393	392	394	393	392	[ ] Mid. (1/2)
(Volts / โวล์ท)	คู่สาย S - T (380 - 400 Volts)	389	391	390	391	391	390	391	391	390	391	391	390	391	391	390	391	391	390	391	391	390	[ ] Hi (3/4) Afternoon Shift / ผลัดบ่าย
	คู่สาย T - R (380 - 400 Volts)	392	390	390	391	392	391	392	392	390	392	392	390	392	392	390	392	392	390	392	392	390	
Amperes Record	Phase / เส้น R	N/A	N/A	N/A	N/A	N/A	N/A	N/A	N/A	N/A	N/A	N/A	N/A	N/A	N/A	N/A	N/A	N/A	N/A	N/A	N/A	N/A	[ ] Low (1/4) [ ] Mid. (1/2)
บันทึกกระแสไฟฟ้า	Phase / เส้น S																						[ ] Hi (3/4)
(Amp. / แอมป์)	Phase / เส้น T																						Night Shift / ผลัดดึก
Equipment Status	Manual / คำสั่งมือ (เลขกำ M)	A	A	A	A	A	A	A	A	A	A	A	A	A	A	A	A	A	A	A		A	[ ] Low (1/4) [ ] Mid. (1/2)
สำเนาของการเดินเครื่อง	Automatic / ติดไม่ติด(เลขกำ A)																						[ ] Hi (3/4)

Note : (1) Please Specify Full Load Amperes (FLA.....A) / กรุณาระบุพิกัดกระแสสูงสุด, (2) Please Mark N/A if not applicable, / Normal, X Abnormal / กรุณาใส่ N/A ถ้าไม่มีข้อมูล, / ปกติ, X ไม่ปกติ, (3) Please Specify Electrical Value / กรุณาระบุค่าทางไฟฟ้า

Remark / หมายเหตุ

Recorded by / จดบันทึกโดย
Signature / ลายเซ็น (Tech. / ช่าง)
Morning Shift [redacted]
Afternoon Shift [redacted]
Night Shift [redacted]

Time / เวลา
8.00
17.00
22.50

Checked By / ตรวจสอบโดย
Signature / ลายเซ็น (Tech. Sup. / หัวหน้าช่าง)
[redacted]
Date / วันที่ 2/5/68
Time / เวลา

Verified By / ทบทวนตรวจสอบโดย
Signature / ลายเซ็น (BMCL / บริษัทการรถไฟฟ้า)
[redacted]
Date / วันที่ 3/5/68

F-ENG-PSN-006

น.3/108

Knight Frank

Pumping Equipment Daily Checklist

ใบรายงานการตรวจสอบเครื่องจักรและอุปกรณ์เครื่องสูบน้ำประจำวัน

Date / วันที่ 7 **Month /เดือน** พฤษภาคม **Year / ปี** 2568 **Building / อาคาร** เดอะคอนเนอร์ ราชเทวี Sheet No. / แผ่นที่ 1

Description / รายละเอียด		Cold Water Pump									Booster Pump						Jockey Pump						Water Storage Tanks
		CWP1 (FLA .....A)			CWP2 (FLA .....A)			CWP3 (FLA .....A)			BP1 (FLA .....A)			BP2 (FLA .....A)			JP1 (FLA .....A)			JP2 (FLA .....A)			
Shift / ผลัด		Morning	Afternoon	Night	Morning	Afternoon	Night	Morning	Afternoon	Night	Morning	Afternoon	Night	Morning	Afternoon	Night	Morning	Afternoon	Night	Morning	Afternoon	Night	ระดับของน้ำในบรรจุน้ำ
Vibration & Noise	Motor / มอเตอร์	/	/	/	/	/	/	/	/	/	/	/	/	/	/	/	/	/	/	/	/	/	Roof / ดาดฟ้า / Mid. / ชั้นกลาง
การสั่นสะเทือนและเสียง	Pump / เครื่องสูบน้ำ	/	/	/	/	/	/	/	/	/	/	/	/	/	/	/	/	/	/	/	/	/	Morning Shift / ผลัดเช้า
Heating	Motor / มอเตอร์	/	/	/	/	/	/	/	/	/	/	/	/	/	/	/	/	/	/	/	/	/	[ ] Low (1/4) [ ] Low (1/4)
ความร้อนของเส้นเครื่อง	Pump / เครื่องสูบน้ำ	/	/	/	/	/	/	/	/	/	/	/	/	/	/	/	/	/	/	/	/	/	/ Mid. (1/2) / Mid. (1/2)
Lubrication	Motor / มอเตอร์	/	/	/	/	/	/	/	/	/	/	/	/	/	/	/	/	/	/	/	/	/	[ ] Hi (3/4) [ ] Hi (3/4)
การหล่อลื่นของเส้นเครื่อง	Pump / เครื่องสูบน้ำ	/	/	/	/	/	/	/	/	/	/	/	/	/	/	/	/	/	/	/	/	/	Afternoon Shift / ผลัดบ่าย
Grease & Bearing	Motor / มอเตอร์	/	/	/	/	/	/	/	/	/	/	/	/	/	/	/	/	/	/	/	/	/	[ ] Low (1/4) [ ] Low (1/4)
จารบีและลูกปืน	Pump / เครื่องสูบน้ำ	/	/	/	/	/	/	/	/	/	/	/	/	/	/	/	/	/	/	/	/	/	/ Mid. (1/2) / Mid. (1/2)
Leakage & Seat	Motor / มอเตอร์	/	/	/	/	/	/	/	/	/	/	/	/	/	/	/	/	/	/	/	/	/	[ ] Hi (3/4) [ ] Hi (3/4)
รอยรั่วและซีล	Pump / เครื่องสูบน้ำ	/	/	/	/	/	/	/	/	/	/	/	/	/	/	/	/	/	/	/	/	/	Night Shift / ผลัดดึก
Coupling / ขาต่อเพลา		—	—	—	—	—	—	—	—	—	—	—	—	—	—	—	—	—	—	—	—	—	[ ] Low (1/4) [ ] Low (1/4)
Pressure IN Record / บันทึกแรงดันทางเข้า (PSI)		0	0	0	0	0	0	0	0	0	0	0	0	0	0	0	0	0	0	0	0	0	/ Mid. (1/2) [ ] Mid. (1/2) [ ] Hi (3/4) [ ] Hi (3/4)
Pressure OUT Record / บันทึกแรงดันทางออก (PSI)		250	250	250	250	250	250	250	250	250	250	250	250	250	250	250	250	250	250	250	250	250	Underground / ใต้ดิน Morning Shift / ผลัดเช้า
Voltage Record	คู่สาย Phase-N (220 - 230 Volts)	226	224	225	224	224	225	224	224	225	230	225	225	224	224	225	224	224	225	224	224	225	[ ] Low (1/4)
บันทึกแรงดันขั้วไฟฟ้า	คู่สาย R - S (380 - 400 Volts)	393	394	393	394	394	393	394	394	393	394	393	393	394	394	393	394	394	393	394	394	393	[ ] Mid. (1/2)
(Volts / โวล์ท)	คู่สาย S - T (380 - 400 Volts)	394	394	395	394	394	395	394	394	395	394	394	395	394	394	395	394	394	395	394	394	395	[ ] Hi (3/4)
	คู่สาย T - R (380 - 400 Volts)	394	394	395	394	394	395	394	394	395	394	394	395	394	394	395	394	394	395	394	394	395	Afternoon Shift / ผลัดบ่าย
Amperes Record	Phase / เส้น R	N/A	N/A	N/A	N/A	N/A	N/A	N/A	N/A	N/A	N/A	N/A	N/A	N/A	N/A	N/A	N/A	N/A	N/A	N/A	N/A	N/A	[ ] Low (1/4) [ ] Mid. (1/2)
บันทึกกระแสไฟฟ้า	Phase / เส้น S																						[ ] Hi (3/4)
(Amp. / แอมป์)	Phase / เส้น T																						Night Shift / ผลัดดึก
Equipment Status	Manual / ด้วยมือ (ผลัด M)	A	A	A	A	A	A	A	A	A	A	A	A	A	A	A	A	A	A	A		A	[ ] Low (1/4) / Mid. (1/2)
ตำแหน่งการทำงานเครื่อง	Automatic / ติดอัตโนมัติ(ผลัด A)																						[ ] Hi (3/4)

Note : (1) Please Specify Full Load Amperes (FLA.....A) / กรุณาระบุพิกัดกระแสสูงสุด, (2) Please Mark N/A if not applicable, / Normal, X Abnormal / กรุณาใส่ N/A ถ้าไม่มีข้อมูล, / ปกติ, X ไม่ปกติ, (3) Please Specify Electrical Value / กรุณาระบุค่าทางไฟฟ้า

Remark / หมายเหตุ

Recorded by / จดบันทึกโดย
Signature / ลายเซ็น (Tech. / ช่าง)
Morning Shift [redacted]
Afternoon Shift [redacted]
Night Shift [redacted]

Time / เวลา
8.30
17.30
22.50

Checked By / ตรวจสอบโดย
Signature / ลายเซ็น (Tech. Sup. / หัวหน้าช่าง)
[redacted]
Date / วันที่ 7/5/68
Time / เวลา

Verified By / ทบทวนตรวจสอบโดย
Signature / ลายเซ็น (BMC / ผู้จัดการอาคาร)
[redacted]
Date / วันที่ 31/5/68

F-ENG-PSN-006

Knight Frank

Pumping Equipment Daily Checklist

ใบรายงานการตรวจสอบเครื่องจักรและอุปกรณ์เครื่องสูบน้ำประจำวัน

Date / วันที่ 5 **Month /เดือน** พฤษภาคม **Year / ปี** 2568 **Building / อาคาร** เดอะคอนเนอร์ ราชเทวี Sheet No. / แผ่นที่ 1

Description / รายละเอียด		Cold Water Pump									Booster Pump						Jockey Pump						Water Storage Tanks
		CWP1 (FLA .....A)			CWP2 (FLA .....A)			CWP3 (FLA .....A)			BP1 (FLA .....A)			BP2 (FLA .....A)			JP1 (FLA .....A)			JP2 (FLA .....A)			
Shift / ผลัด		Morning	Afternoon	Night	Morning	Afternoon	Night	Morning	Afternoon	Night	Morning	Afternoon	Night	Morning	Afternoon	Night	Morning	Afternoon	Night	Morning	Afternoon	Night	ระดับของน้ำในบรรจุน้ำ
Vibration & Noise	Motor / มอเตอร์	/	/	/	/	/	/	/	/	/	/	/	/	/	/	/	/	/	/	/	/	/	Roof / ดาดฟ้า / Mid. / ชั้นกลาง
การสั่นสะเทือนและเสียง	Pump / เครื่องสูบน้ำ	/	/	/	/	/	/	/	/	/	/	/	/	/	/	/	/	/	/	/	/	/	Morning Shift / ผลัดเช้า
Heating	Motor / มอเตอร์	/	/	/	/	/	/	/	/	/	/	/	/	/	/	/	/	/	/	/	/	/	[ ] Low (1/4) [ ] Low (1/4)
ความร้อนของเส้นเครื่อง	Pump / เครื่องสูบน้ำ	/	/	/	/	/	/	/	/	/	/	/	/	/	/	/	/	/	/	/	/	/	/ Mid. (1/2) / Mid. (1/2)
Lubrication	Motor / มอเตอร์	/	/	/	/	/	/	/	/	/	/	/	/	/	/	/	/	/	/	/	/	/	[ ] Hi (3/4) [ ] Hi (3/4)
การหล่อลื่นของเส้นเครื่อง	Pump / เครื่องสูบน้ำ	/	/	/	/	/	/	/	/	/	/	/	/	/	/	/	/	/	/	/	/	/	Afternoon Shift / ผลัดบ่าย
Grease & Bearing	Motor / มอเตอร์	/	/	/	/	/	/	/	/	/	/	/	/	/	/	/	/	/	/	/	/	/	[ ] Low (1/4) [ ] Low (1/4)
จารบีและลูกปืน	Pump / เครื่องสูบน้ำ	/	/	/	/	/	/	/	/	/	/	/	/	/	/	/	/	/	/	/	/	/	/ Mid. (1/2) / Mid. (1/2)
Leakage & Seat	Motor / มอเตอร์	/	/	/	/	/	/	/	/	/	/	/	/	/	/	/	/	/	/	/	/	/	[ ] Hi (3/4) [ ] Hi (3/4)
รอยรั่วและซีล	Pump / เครื่องสูบน้ำ	/	/	/	/	/	/	/	/	/	/	/	/	/	/	/	/	/	/	/	/	/	Night Shift / ผลัดดึก
Coupling / ขาต่อเพลา		—	—	—	—	—	—	—	—	—	—	—	—	—	—	—	—	—	—	—	—	—	[ ] Low (1/4) [ ] Low (1/4)
Pressure IN Record / บันทึกแรงดันทางเข้า (PSI)		0	0	0	0	0	0	0	0	0	0	0	0	0	0	0	0	0	0	0	0	0	/ Mid. (1/2) [ ] Mid. (1/2) [ ] Hi (3/4) [ ] Hi (3/4)
Pressure OUT Record / บันทึกแรงดันทางออก (PSI)		250	250	250	250	250	250	250	250	250	250	250	250	250	250	250	250	250	250	250	250	250	Underground / ใต้ดิน Morning Shift / ผลัดเช้า
Voltage Record	คู่สาย Phase-N (220 - 230 Volts)	226	224	225	224	224	225	224	224	225	230	225	225	224	224	225	224	224	225	224	224	225	[ ] Low (1/4)
บันทึกแรงดันขั้วไฟฟ้า	คู่สาย R - S (380 - 400 Volts)	393	394	393	394	394	393	394	394	393	394	393	393	394	394	393	394	394	393	394	394	393	[ ] Mid. (1/2)
(Volts / โวล์ท)	คู่สาย S - T (380 - 400 Volts)	394	394	395	394	394	395	394	394	395	394	394	395	394	394	395	394	394	395	394	394	395	[ ] Hi (3/4)
	คู่สาย T - R (380 - 400 Volts)	394	394	395	394	394	395	394	394	395	394	394	395	394	394	395	394	394	395	394	394	395	Afternoon Shift / ผลัดบ่าย
Amperes Record	Phase / เส้น R	N/A	N/A	N/A	N/A	N/A	N/A	N/A	N/A	N/A	N/A	N/A	N/A	N/A	N/A	N/A	N/A	N/A	N/A	N/A	N/A	N/A	[ ] Low (1/4) [ ] Mid. (1/2)
บันทึกกระแสไฟฟ้า	Phase / เส้น S																						[ ] Hi (3/4)
(Amp. / แอมป์)	Phase / เส้น T																						Night Shift / ผลัดดึก
Equipment Status	Manual / ด้วยมือ (ผลัด M)	A	A	A	A	A	A	A	A	A	A	A	A	A	A	A	A	A	A	A		A	[ ] Low (1/4) / Mid. (1/2)
ตำแหน่งการทำงานเครื่อง	Automatic / ติดอัตโนมัติ(ผลัด A)																						[ ] Hi (3/4)

Note : (1) Please Specify Full Load Amperes (FLA.....A) / กรุณาระบุพิกัดกระแสสูงสุด, (2) Please Mark N/A if not applicable, / Normal, X Abnormal / กรุณาใส่ N/A ถ้าไม่มีข้อมูล, / ปกติ, X ไม่ปกติ, (3) Please Specify Electrical Value / กรุณาระบุค่าทางไฟฟ้า

Remark / หมายเหตุ

Recorded by / จดบันทึกโดย
Signature / ลายเซ็น (Tech. / ช่าง)
Morning Shift [redacted]
Afternoon Shift [redacted]
Night Shift [redacted]

Time / เวลา
8.30
17.30
22.50

Checked By / ตรวจสอบโดย
Signature / ลายเซ็น (Tech. Sup. / หัวหน้าช่าง)
[redacted]
Date / วันที่ 5/5/68
Time / เวลา

Verified By / ทบทวนตรวจสอบโดย
Signature / ลายเซ็น (BMC / ผู้จัดการอาคาร)
[redacted]
Date / วันที่ 31/5/68

F-ENG-PSN-006

Knight Frank

Pumping Equipment Daily Checklist

ใบรายงานการตรวจสอบเครื่องจักรและอุปกรณ์เครื่องสูบน้ำประจำวัน

Date / วันที่ 8 **Month /เดือน** พฤษภาคม **Year / ปี** 2568 **Building / อาคาร** เดอะคอนเนอร์ ราชเทวี Sheet No. / แผ่นที่ 1

Description / รายละเอียด		Cold Water Pump									Booster Pump						Jockey Pump						Water Storage Tanks
		CWP1 (FLA .....A)			CWP2 (FLA .....A)			CWP3 (FLA .....A)			BP1 (FLA .....A)			BP2 (FLA .....A)			JP1 (FLA .....A)			JP2 (FLA .....A)			
Shift / ผลัด		Morning	Afternoon	Night	Morning	Afternoon	Night	Morning	Afternoon	Night	Morning	Afternoon	Night	Morning	Afternoon	Night	Morning	Afternoon	Night	Morning	Afternoon	Night	ระดับของน้ำในบรรจุน้ำ
Vibration & Noise	Motor / มอเตอร์	/	/	/	/	/	/	/	/	/	/	/	/	/	/	/	/	/	/	/	/	/	Roof / ดาดฟ้า / Mid. / ชั้นกลาง
การสั่นสะเทือนและเสียง	Pump / เครื่องสูบน้ำ	/	/	/	/	/	/	/	/	/	/	/	/	/	/	/	/	/	/	/	/	/	Morning Shift / ผลัดเช้า
Heating	Motor / มอเตอร์	/	/	/	/	/	/	/	/	/	/	/	/	/	/	/	/	/	/	/	/	/	[ ] Low (1/4) [ ] Low (1/4)
ความร้อนของเส้นเครื่อง	Pump / เครื่องสูบน้ำ	/	/	/	/	/	/	/	/	/	/	/	/	/	/	/	/	/	/	/	/	/	/ Mid. (1/2) / Mid. (1/2)
Lubrication	Motor / มอเตอร์	/	/	/	/	/	/	/	/	/	/	/	/	/	/	/	/	/	/	/	/	/	[ ] Hi (3/4) [ ] Hi (3/4)
การหล่อลื่นของเส้นเครื่อง	Pump / เครื่องสูบน้ำ	/	/	/	/	/	/	/	/	/	/	/	/	/	/	/	/	/	/	/	/	/	Afternoon Shift / ผลัดบ่าย
Grease & Bearing	Motor / มอเตอร์	/	/	/	/	/	/	/	/	/	/	/	/	/	/	/	/	/	/	/	/	/	[ ] Low (1/4) [ ] Low (1/4)
จารบีและลูกปืน	Pump / เครื่องสูบน้ำ	/	/	/	/	/	/	/	/	/	/	/	/	/	/	/	/	/	/	/	/	/	/ Mid. (1/2) / Mid. (1/2)
Leakage & Seat	Motor / มอเตอร์	/	/	/	/	/	/	/	/	/	/	/	/	/	/	/	/	/	/	/	/	/	[ ] Hi (3/4) [ ] Hi (3/4)
รอยรั่วและซีล	Pump / เครื่องสูบน้ำ	/	/	/	/	/	/	/	/	/	/	/	/	/	/	/	/	/	/	/	/	/	Night Shift / ผลัดดึก
Coupling / ขาต่อเพลา		—	—	—	—	—	—	—	—	—	—	—	—	—	—	—	—	—	—	—	—	—	[ ] Low (1/4) [ ] Low (1/4)
Pressure IN Record / บันทึกแรงดันทางเข้า (PSI)		0	0	0	0	0	0	0	0	0	0	0	0	0	0	0	0	0	0	0	0	0	/ Mid. (1/2) [ ] Mid. (1/2) [ ] Hi (3/4) [ ] Hi (3/4)
Pressure OUT Record / บันทึกแรงดันทางออก (PSI)		250	250	250	250	250	250	250	250	250	250	250	250	250	250	250	250	250	250	250	250	250	Underground / ใต้ดิน Morning Shift / ผลัดเช้า
Voltage Record	คู่สาย Phase-N (220 - 230 Volts)	226	224	225	224	224	225	224	224	225	230	225	225	224	224	225	224	224	225	224	224	225	[ ] Low (1/4)
บันทึกแรงดันขั้วไฟฟ้า	คู่สาย R - S (380 - 400 Volts)	393	394	393	394	394	393	394	394	393	394	393	393	394	394	393	394	394	393	394	394	393	[ ] Mid. (1/2)
(Volts / โวล์ท)	คู่สาย S - T (380 - 400 Volts)	394	394	395	394	394	395	394	394	395	394	394	395	394	394	395	394	394	395	394	394	395	[ ] Hi (3/4)
	คู่สาย T - R (380 - 400 Volts)	394	394	395	394	394	395	394	394	395	394	394	395	394	394	395	394	394	395	394	394	395	Afternoon Shift / ผลัดบ่าย
Amperes Record	Phase / เส้น R	N/A	N/A	N/A	N/A	N/A	N/A	N/A	N/A	N/A	N/A	N/A	N/A	N/A	N/A	N/A	N/A	N/A	N/A	N/A	N/A	N/A	[ ] Low (1/4) [ ] Mid. (1/2)
บันทึกกระแสไฟฟ้า	Phase / เส้น S																						[ ] Hi (3/4)
(Amp. / แอมป์)	Phase / เส้น T																						Night Shift / ผลัดดึก
Equipment Status	Manual / ด้วยมือ (ผลัด M)	A	A	A	A	A	A	A	A	A	A	A	A	A	A	A	A	A	A	A		A	[ ] Low (1/4) / Mid. (1/2)
ตำแหน่งการทำงานเครื่อง	Automatic / ติดอัตโนมัติ(ผลัด A)																						[ ] Hi (3/4)

Note : (1) Please Specify Full Load Amperes (FLA.....A) / กรุณาระบุพิกัดกระแสสูงสุด, (2) Please Mark N/A if not applicable, / Normal, X Abnormal / กรุณาใส่ N/A ถ้าไม่มีข้อมูล, / ปกติ, X ไม่ปกติ, (3) Please Specify Electrical Value / กรุณาระบุค่าทางไฟฟ้า

Remark / หมายเหตุ

Recorded by / จดบันทึกโดย
Signature / ลายเซ็น (Tech. / ช่าง)
Morning Shift [redacted]
Afternoon Shift [redacted]
Night Shift [redacted]

Time / เวลา
8.30
17.30
22.50

Checked By / ตรวจสอบโดย
Signature / ลายเซ็น (Tech. Sup. / หัวหน้าช่าง)
[redacted]
Date / วันที่ 6/5/68
Time / เวลา

Verified By / ทบทวนตรวจสอบโดย
Signature / ลายเซ็น (BMC / ผู้จัดการอาคาร)
[redacted]
Date / วันที่ 31/5/68

F-ENG-PSN-006

Knight Frank

Pumping Equipment Daily Checklist

ใบรายงานการตรวจสอบเครื่องจักรและอุปกรณ์เครื่องสูบน้ำประจำวัน

Date / วันที่ 6 **Month /เดือน** พฤษภาคม **Year / ปี** 2568 **Building / อาคาร** เดอะคอนเนอร์ ราชเทวี Sheet No. / แผ่นที่ 1

Description / รายละเอียด		Cold Water Pump									Booster Pump						Jockey Pump						Water Storage Tanks
		CWP1 (FLA .....A)			CWP2 (FLA .....A)			CWP3 (FLA .....A)			BP1 (FLA .....A)			BP2 (FLA .....A)			JP1 (FLA .....A)			JP2 (FLA .....A)			
Shift / ผลัด		Morning	Afternoon	Night	Morning	Afternoon	Night	Morning	Afternoon	Night	Morning	Afternoon	Night	Morning	Afternoon	Night	Morning	Afternoon	Night	Morning	Afternoon	Night	ระดับของน้ำในบรรจุน้ำ
Vibration & Noise	Motor / มอเตอร์	/	/	/	/	/	/	/	/	/	/	/	/	/	/	/	/	/	/	/	/	/	Roof / ดาดฟ้า / Mid. / ชั้นกลาง
การสั่นสะเทือนและเสียง	Pump / เครื่องสูบน้ำ	/	/	/	/	/	/	/	/	/	/	/	/	/	/	/	/	/	/	/	/	/	Morning Shift / ผลัดเช้า
Heating	Motor / มอเตอร์	/	/	/	/	/	/	/	/	/	/	/	/	/	/	/	/	/	/	/	/	/	[ ] Low (1/4) [ ] Low (1/4)
ความร้อนของเส้นเครื่อง	Pump / เครื่องสูบน้ำ	/	/	/	/	/	/	/	/	/	/	/	/	/	/	/	/	/	/	/	/	/	/ Mid. (1/2) / Mid. (1/2)
Lubrication	Motor / มอเตอร์	/	/	/	/	/	/	/	/	/	/	/	/	/	/	/	/	/	/	/	/	/	[ ] Hi (3/4) [ ] Hi (3/4)
การหล่อลื่นของเส้นเครื่อง	Pump / เครื่องสูบน้ำ	/	/	/	/	/	/	/	/	/	/	/	/	/	/	/	/	/	/	/	/	/	Afternoon Shift / ผลัดบ่าย
Grease & Bearing	Motor / มอเตอร์	/	/	/	/	/	/	/	/	/	/	/	/	/	/	/	/	/	/	/	/	/	[ ] Low (1/4) [ ] Low (1/4)
จารบีและลูกปืน	Pump / เครื่องสูบน้ำ	/	/	/	/	/	/	/	/	/	/	/	/	/	/	/	/	/	/	/	/	/	/ Mid. (1/2) / Mid. (1/2)
Leakage & Seat	Motor / มอเตอร์	/	/	/	/	/	/	/	/	/	/	/	/	/	/	/	/	/	/	/	/	/	[ ] Hi (3/4) [ ] Hi (3/4)
รอยรั่วและซีล	Pump / เครื่องสูบน้ำ	/	/	/	/	/	/	/	/	/	/	/	/	/	/	/	/	/	/	/	/	/	Night Shift / ผลัดดึก
Coupling / ขาต่อเพลา		—	—	—	—	—	—	—	—	—	—	—	—	—	—	—	—	—	—	—	—	—	[ ] Low (1/4) [ ] Low (1/4)
Pressure IN Record / บันทึกแรงดันทางเข้า (PSI)		0	0	0	0	0	0	0	0	0	0	0	0	0	0	0	0	0	0	0	0	0	/ Mid. (1/2) [ ] Mid. (1/2) [ ] Hi (3/4) [ ] Hi (3/4)
Pressure OUT Record / บันทึกแรงดันทางออก (PSI)		250	250	250	250	250	250	250	250	250	250	250	250	250	250	250	250	250	250	250	250	250	Underground / ใต้ดิน Morning Shift / ผลัดเช้า
Voltage Record	คู่สาย Phase-N (220 - 230 Volts)	226	224	225	224	224	225	224	224	225	230	225	225	224	224	225	224	224	225	224	224	225	[ ] Low (1/4)
บันทึกแรงดันขั้วไฟฟ้า	คู่สาย R - S (380 - 400 Volts)	393	394	393	394	394	393	394	394	393	394	393	393	394	394	393	394	394	393	394	394	393	[ ] Mid. (1/2)
(Volts / โวล์ท)	คู่สาย S - T (380 - 400 Volts)	394	394	395	394	394	395	394	394	395	394	394	395	394	394	395	394	394	395	394	394	395	[ ] Hi (3/4)
	คู่สาย T - R (380 - 400 Volts)	394	394	395	394	394	395	394	394	395	394	394	395	394	394	395	394	394	395	394	394	395	Afternoon Shift / ผลัดบ่าย
Amperes Record	Phase / เส้น R	N/A	N/A	N/A	N/A	N/A	N/A	N/A	N/A	N/A	N/A	N/A	N/A	N/A	N/A	N/A	N/A	N/A	N/A	N/A	N/A	N/A	[ ] Low (1/4) [ ] Mid. (1/2)
บันทึกกระแสไฟฟ้า	Phase / เส้น S																						[ ] Hi (3/4)
(Amp. / แอมป์)	Phase / เส้น T																						Night Shift / ผลัดดึก
Equipment Status	Manual / ด้วยมือ (ผลัด M)	A	A	A	A	A	A	A	A	A	A	A	A	A	A	A	A	A	A	A		A	[ ] Low (1/4) / Mid. (1/2)
ตำแหน่งการทำงานเครื่อง	Automatic / ติดอัตโนมัติ(ผลัด A)																						[ ] Hi (3/4)

Note : (1) Please Specify Full Load Amperes (FLA.....A) / กรุณาระบุพิกัดกระแสสูงสุด, (2) Please Mark N/A if not applicable, / Normal, X Abnormal / กรุณาใส่ N/A ถ้าไม่มีข้อมูล, / ปกติ, X ไม่ปกติ, (3) Please Specify Electrical Value / กรุณาระบุค่าทางไฟฟ้า

Remark / หมายเหตุ

Recorded by / จดบันทึกโดย
Signature / ลายเซ็น (Tech. / ช่าง)
Morning Shift [redacted]
Afternoon Shift [redacted]
Night Shift [redacted]

Time / เวลา
8.30
17.30
22.50

Checked By / ตรวจสอบโดย
Signature / ลายเซ็น (Tech. Sup. / หัวหน้าช่าง)
[redacted]
Date / วันที่ 6/5/68
Time / เวลา

Verified By / ทบทวนตรวจสอบโดย
Signature / ลายเซ็น (BMC / ผู้จัดการอาคาร)
[redacted]
Date / วันที่ 31/5/68

F-ENG-PSN-006

น.3/109

Knight Frank

Pumping Equipment Daily Checklist

ใบรายงานการตรวจสอบเครื่องจักรและอุปกรณ์เครื่องสูบน้ำประจำวัน

Date / วันที่ 11 **Month /เดือน** พฤษภาคม **Year / ปี** 2568 **Building / อาคาร** เดอะคอนเนอร์ ราชเทวี Sheet No. / แผ่นที่ 1

Description / รายละเอียด		Cold Water Pump									Booster Pump						Jockey Pump						Water Storage Tanks
		CWP1 (FLA .....A)			CWP2 (FLA .....A)			CWP3 (FLA .....A)			BP1 (FLA .....A)			BP2 (FLA .....A)			JP1 (FLA .....A)			JP2 (FLA .....A)			
Shift / ผลัด		Morning	Afternoon	Night	Morning	Afternoon	Night	Morning	Afternoon	Night	Morning	Afternoon	Night	Morning	Afternoon	Night	Morning	Afternoon	Night	Morning	Afternoon	Night	ระดับของน้ำในบรรจุน้ำ
Vibration & Noise	Motor / มอเตอร์	/		/	/	/	/	/	/	/	/	/	/	/	/	/	/	/	/	/	/	/	Roof / ดาดฟ้า / Mid. / ชั้นกลาง
การสั่นสะเทือนและเสียง	Pump / เครื่องสูบน้ำ	/	/	/	/	/	/	/	/	/	/	/	/	/	/	/	/	/	/	/	/	/	Morning Shift / ผลัดเช้า
Heating	Motor / มอเตอร์	/	/	/	/	/	/	/	/	/	/	/	/	/	/	/	/	/	/	/	/	/	[ ] Low (1/4) [ ] Low (1/4)
ความร้อนของเส้นเครื่อง	Pump / เครื่องสูบน้ำ	/	/	/	/	/	/	/	/	/	/	/	/	/	/	/	/	/	/	/	/	/	✓ Mid. (1/2) ✓ Mid. (1/2)
Lubrication	Motor / มอเตอร์	/	/	/	/	/	/	/	/	/	/	/	/	/	/	/	/	/	/	/	/	/	[ ] Hi (3/4) [ ] Hi (3/4)
การหล่อลื่นของเส้นเครื่อง	Pump / เครื่องสูบน้ำ	/	/	/	/	/	/	/	/	/	/	/	/	/	/	/	/	/	/	/	/	/	Afternoon Shift / ผลัดบ่าย
Grease & Bearing	Motor / มอเตอร์	/	/	/	/	/	/	/	/	/	/	/	/	/	/	/	/	/	/	/	/	/	[ ] Low (1/4) [ ] Low (1/4)
จารบีและลูกปืน	Pump / เครื่องสูบน้ำ	/	/	/	/	/	/	/	/	/	/	/	/	/	/	/	/	/	/	/	/	/	✓ Mid. (1/2) ✓ Mid. (1/2)
Leakage & Seal	Motor / มอเตอร์	/	/	/	/	/	/	/	/	/	/	/	/	/	/	/	/	/	/	/	/	/	[ ] Hi (3/4) [ ] Hi (3/4)
รอยรั่วและซีล	Pump / เครื่องสูบน้ำ	/	/	/	/	/	/	/	/	/	/	/	/	/	/	/	/	/	/	/	/	/	Night Shift / ผลัดดึก
Coupling / ขาต่อแกน		—	—	—	—	—	—	—	—	—	—	—	—	—	—	—	—	—	—	—	—	—	[ ] Low (1/4) [ ] Low (1/4)
Pressure IN Record / บันทึกแรงดันทางเข้า (PSI)		0	0	0	0	0	0	0	0	0	0	0	0	0	0	0	0	0	0	0	0	0	✓ Mid. (1/2) [ ] Mid. (1/2) [ ] Hi (3/4) [ ] Hi (3/4)
Pressure OUT Record / บันทึกแรงดันทางออก (PSI)		250	250	250	250	250	250	250	250	250	250	250	250	250	250	250	250	250	250	250	250	250	Underground / ใต้ดิน Morning Shift / ผลัดเช้า
Voltage Record บันทึกแรงดันไฟฟ้า (Volts / โวล์ท)	คู่สาย Phase-N (220 - 230 Volts)	226	224	226	224	224	226	224	224	226	230	224	226	224	224	226	224	224	226	224	224	226	[ ] Low (1/4)
	คู่สาย R - S (380 - 400 Volts)	393	392	393	392	393	393	392	392	393	392	392	393	392	392	393	392	392	393	392	392	393	[ ] Mid. (1/2)
	คู่สาย S - T (380 - 400 Volts)	393	392	393	392	392	393	392	392	393	392	392	393	392	392	393	392	392	393	392	392	393	[ ] Hi (3/4)
	คู่สาย T - R (380 - 400 Volts)	392	392	392	392	392	392	392	392	392	392	392	392	392	392	392	392	392	392	392	392	392	Afternoon Shift / ผลัดบ่าย
Amperes Record บันทึกกระแสไฟฟ้า (Amp. / แอมป์)	Phase / เฟส R	N/A	N/A	N/A	N/A	N/A	N/A	N/A	N/A	N/A	N/A	N/A	N/A	N/A	N/A	N/A	N/A	N/A	N/A	N/A	N/A	N/A	[ ] Low (1/4) [ ] Mid. (1/2)
	Phase / เฟส S																						[ ] Hi (3/4)
	Phase / เฟส T																						Night Shift / ผลัดดึก
Equipment Status สำหรับการทำงานของเครื่อง	Manual / ด้วยมือ (เลค่า M) Automatic / อัตโนมัติ(เลค่า A)	A	A	A	A	A	A	A	A	A	A	A	A	A	A	A	A	A	A	A		A	[ ] Low (1/4) ✓ Mid. (1/2) [ ] Hi (3/4)

Note : (1) Please Specify Full Load Amperes (FLA.....A) / กรุณาระบุพิกัดกระแสสูงสุด, (2) Please Mark N/A if not applicable, / Normal, X Abnormal / กรุณาใส่ N/A ถ้าไม่มีข้อมูล, / ปกติ, X ไม่ปกติ, (3) Please Specify Electrical Value / กรุณาระบุค่าทางไฟฟ้า

Remark / หมายเหตุ

Recorded by / จดบันทึกโดย
Signature / ลายเซ็น (Tech. / ช่าง)
Morning Shift [redacted]
Afternoon Shift [redacted]
Night Shift [redacted]

Time / เวลา
8.30
17.30
22.50

Checked By / ตรวจสอบโดย
Signature / ลายเซ็น (Tech. Sup. / หัวหน้าช่าง) [redacted]
Date / วันที่ 11/5/68
Time / เวลา

Verified By / ทบทวนตรวจสอบโดย
Signature / ลายเซ็น(BM / ผู้จัดการอาคาร) [redacted]
Date / วันที่ 31/5/68

F-ENG-PSN-006

Knight Frank

Pumping Equipment Daily Checklist

ใบรายงานการตรวจสอบเครื่องจักรและอุปกรณ์เครื่องสูบน้ำประจำวัน

Date / วันที่ 9 **Month /เดือน** พฤษภาคม **Year / ปี** 2568 **Building / อาคาร** เดอะคอนเนอร์ ราชเทวี Sheet No. / แผ่นที่ 1

Description / รายละเอียด		Cold Water Pump									Booster Pump						Jockey Pump						Water Storage Tanks
		CWP1 (FLA .....A)			CWP2 (FLA .....A)			CWP3 (FLA .....A)			BP1 (FLA .....A)			BP2 (FLA .....A)			JP1 (FLA .....A)			JP2 (FLA .....A)			
Shift / ผลัด		Morning	Afternoon	Night	Morning	Afternoon	Night	Morning	Afternoon	Night	Morning	Afternoon	Night	Morning	Afternoon	Night	Morning	Afternoon	Night	Morning	Afternoon	Night	ระดับของน้ำในบรรจุน้ำ
Vibration & Noise	Motor / มอเตอร์	/	/	/	/	/	/	/	/	/	/	/	/	/	/	/	/	/	/	/	/	/	Roof / ดาดฟ้า / Mid. / ชั้นกลาง
การสั่นสะเทือนและเสียง	Pump / เครื่องสูบน้ำ	/	/	/	/	/	/	/	/	/	/	/	/	/	/	/	/	/	/	/	/	/	Morning Shift / ผลัดเช้า
Heating	Motor / มอเตอร์	/	/	/	/	/	/	/	/	/	/	/	/	/	/	/	/	/	/	/	/	/	[ ] Low (1/4) [ ] Low (1/4)
ความร้อนของเส้นเครื่อง	Pump / เครื่องสูบน้ำ	/	/	/	/	/	/	/	/	/	/	/	/	/	/	/	/	/	/	/	/	/	✓ Mid. (1/2) ✓ Mid. (1/2)
Lubrication	Motor / มอเตอร์	/	/	/	/	/	/	/	/	/	/	/	/	/	/	/	/	/	/	/	/	/	[ ] Hi (3/4) [ ] Hi (3/4)
การหล่อลื่นของเส้นเครื่อง	Pump / เครื่องสูบน้ำ	/	/	/	/	/	/	/	/	/	/	/	/	/	/	/	/	/	/	/	/	/	Afternoon Shift / ผลัดบ่าย
Grease & Bearing	Motor / มอเตอร์	/	/	/	/	/	/	/	/	/	/	/	/	/	/	/	/	/	/	/	/	/	[ ] Low (1/4) [ ] Low (1/4)
จารบีและลูกปืน	Pump / เครื่องสูบน้ำ	/	/	/	/	/	/	/	/	/	/	/	/	/	/	/	/	/	/	/	/	/	✓ Mid. (1/2) ✓ Mid. (1/2)
Leakage & Seal	Motor / มอเตอร์	/	/	/	/	/	/	/	/	/	/	/	/	/	/	/	/	/	/	/	/	/	[ ] Hi (3/4) [ ] Hi (3/4)
รอยรั่วและซีล	Pump / เครื่องสูบน้ำ	/	/	/	/	/	/	/	/	/	/	/	/	/	/	/	/	/	/	/	/	/	Night Shift / ผลัดดึก
Coupling / ขาต่อแกน		—	—	—	—	—	—	—	—	—	—	—	—	—	—	—	—	—	—	—	—	—	[ ] Low (1/4) [ ] Low (1/4)
Pressure IN Record / บันทึกแรงดันทางเข้า (PSI)		0	0	0	0	0	0	0	0	0	0	0	0	0	0	0	0	0	0	0	0	0	✓ Mid. (1/2) [ ] Mid. (1/2) [ ] Hi (3/4) [ ] Hi (3/4)
Pressure OUT Record / บันทึกแรงดันทางออก (PSI)		250	250	250	250	250	250	250	250	250	250	250	250	250	250	250	250	250	250	250	250	250	Underground / ใต้ดิน Morning Shift / ผลัดเช้า
Voltage Record บันทึกแรงดันไฟฟ้า (Volts / โวล์ท)	คู่สาย Phase-N (220 - 230 Volts)	226	224	226	224	224	226	224	224	226	230	224	226	224	224	226	224	224	226	224	224	226	[ ] Low (1/4)
	คู่สาย R - S (380 - 400 Volts)	393	392	393	392	393	393	392	392	393	392	392	393	392	392	393	392	392	393	392	392	393	[ ] Mid. (1/2)
	คู่สาย S - T (380 - 400 Volts)	393	392	393	392	392	393	392	392	393	392	392	393	392	392	393	392	392	393	392	392	393	[ ] Hi (3/4)
	คู่สาย T - R (380 - 400 Volts)	392	392	392	392	392	392	392	392	392	392	392	392	392	392	392	392	392	392	392	392	392	Afternoon Shift / ผลัดบ่าย
Amperes Record บันทึกกระแสไฟฟ้า (Amp. / แอมป์)	Phase / เฟส R	N/A	N/A	N/A	N/A	N/A	N/A	N/A	N/A	N/A	N/A	N/A	N/A	N/A	N/A	N/A	N/A	N/A	N/A	N/A	N/A	N/A	[ ] Low (1/4) [ ] Mid. (1/2)
	Phase / เฟส S																						[ ] Hi (3/4)
	Phase / เฟส T																						Night Shift / ผลัดดึก
Equipment Status สำหรับการทำงานของเครื่อง	Manual / ด้วยมือ (เลค่า M) Automatic / อัตโนมัติ(เลค่า A)	A	A	A	A	A	A	A	A	A	A	A	A	A	A	A	A	A	A	A		A	[ ] Low (1/4) ✓ Mid. (1/2) [ ] Hi (3/4)

Note : (1) Please Specify Full Load Amperes (FLA.....A) / กรุณาระบุพิกัดกระแสสูงสุด, (2) Please Mark N/A if not applicable, / Normal, X Abnormal / กรุณาใส่ N/A ถ้าไม่มีข้อมูล, / ปกติ, X ไม่ปกติ, (3) Please Specify Electrical Value / กรุณาระบุค่าทางไฟฟ้า

Remark / หมายเหตุ

Recorded by / จดบันทึกโดย
Signature / ลายเซ็น (Tech. / ช่าง) [redacted]
Morning Shift [redacted]
Afternoon Shift [redacted]
Night Shift [redacted]

Time / เวลา
8.30
17.30
22.50

Checked By / ตรวจสอบโดย
Signature / ลายเซ็น (Tech. Sup. / หัวหน้าช่าง) [redacted]
Date / วันที่ 9/5/68
Time / เวลา

Verified By / ทบทวนตรวจสอบโดย
Signature / ลายเซ็น (BM / ผู้จัดการอาคาร) [redacted]
Date / วันที่ 31/5/68

F-ENG-PSN-006

Knight Frank

Pumping Equipment Daily Checklist

ใบรายงานการตรวจสอบเครื่องจักรและอุปกรณ์เครื่องสูบน้ำประจำวัน

Date / วันที่ 12 **Month /เดือน** พฤษภาคม **Year / ปี** 2568 **Building / อาคาร** เดอะคอนเนอร์ ราชเทวี Sheet No. / แผ่นที่ 1

Description / รายละเอียด		Cold Water Pump									Booster Pump						Jockey Pump						Water Storage Tanks
		CWP1 (FLA .....A)			CWP2 (FLA .....A)			CWP3 (FLA .....A)			BP1 (FLA .....A)			BP2 (FLA .....A)			JP1 (FLA .....A)			JP2 (FLA .....A)			
Shift / ผลัด		Morning	Afternoon	Night	Morning	Afternoon	Night	Morning	Afternoon	Night	Morning	Afternoon	Night	Morning	Afternoon	Night	Morning	Afternoon	Night	Morning	Afternoon	Night	ระดับของน้ำในบรรจุน้ำ
Vibration & Noise	Motor / มอเตอร์	/	/	/	/	/	/	/	/	/	/	/	/	/	/	/	/	/	/	/	/	/	Roof / ดาดฟ้า / Mid. / ชั้นกลาง
การสั่นสะเทือนและเสียง	Pump / เครื่องสูบน้ำ	/	/	/	/	/	/	/	/	/	/	/	/	/	/	/	/	/	/	/	/	/	Morning Shift / ผลัดเช้า
Heating	Motor / มอเตอร์	/	/	/	/	/	/	/	/	/	/	/	/	/	/	/	/	/	/	/	/	/	[ ] Low (1/4) [ ] Low (1/4)
ความร้อนของเส้นเครื่อง	Pump / เครื่องสูบน้ำ	/	/	/	/	/	/	/	/	/	/	/	/	/	/	/	/	/	/	/	/	/	✓ Mid. (1/2) ✓ Mid. (1/2)
Lubrication	Motor / มอเตอร์	/	/	/	/	/	/	/	/	/	/	/	/	/	/	/	/	/	/	/	/	/	[ ] Hi (3/4) [ ] Hi (3/4)
การหล่อลื่นของเส้นเครื่อง	Pump / เครื่องสูบน้ำ	/	/	/	/	/	/	/	/	/	/	/	/	/	/	/	/	/	/	/	/	/	Afternoon Shift / ผลัดบ่าย
Grease & Bearing	Motor / มอเตอร์	/	/	/	/	/	/	/	/	/	/	/	/	/	/	/	/	/	/	/	/	/	[ ] Low (1/4) [ ] Low (1/4)
จารบีและลูกปืน	Pump / เครื่องสูบน้ำ	/	/	/	/	/	/	/	/	/	/	/	/	/	/	/	/	/	/	/	/	/	✓ Mid. (1/2) ✓ Mid. (1/2)
Leakage & Seal	Motor / มอเตอร์	/	/	/	/	/	/	/	/	/	/	/	/	/	/	/	/	/	/	/	/	/	[ ] Hi (3/4) [ ] Hi (3/4)
รอยรั่วและซีล	Pump / เครื่องสูบน้ำ	/	/	/	/	/	/	/	/	/	/	/	/	/	/	/	/	/	/	/	/	/	Night Shift / ผลัดดึก
Coupling / ขาต่อแกน		—	—	—	—	—	—	—	—	—	—	—	—	—	—	—	—	—	—	—	—	—	[ ] Low (1/4) [ ] Low (1/4)
Pressure IN Record / บันทึกแรงดันทางเข้า (PSI)		0	0	0	0	0	0	0	0	0	0	0	0	0	0	0	0	0	0	0	0	0	✓ Mid. (1/2) [ ] Mid. (1/2) [ ] Hi (3/4) [ ] Hi (3/4)
Pressure OUT Record / บันทึกแรงดันทางออก (PSI)		250	250	250	250	250	250	250	250	250	250	250	250	250	250	250	250	250	250	250	250	250	Underground / ใต้ดิน Morning Shift / ผลัดเช้า
Voltage Record บันทึกแรงดันไฟฟ้า (Volts / โวล์ท)	คู่สาย Phase-N (220 - 230 Volts)	226	224	226	224	224	226	224	224	226	230	224	226	224	224	226	224	224	226	224	224	226	[ ] Low (1/4)
	คู่สาย R - S (380 - 400 Volts)	393	392	393	392	393	393	392	392	393	392	392	393	392	392	393	392	392	393	392	392	393	[ ] Mid. (1/2)
	คู่สาย S - T (380 - 400 Volts)	393	392	393	392	392	393	392	392	393	392	392	393	392	392	393	392	392	393	392	392	393	[ ] Hi (3/4)
	คู่สาย T - R (380 - 400 Volts)	392	392	392	392	392	392	392	392	392	392	392	392	392	392	392	392	392	392	392	392	392	Afternoon Shift / ผลัดบ่าย
Amperes Record บันทึกกระแสไฟฟ้า (Amp. / แอมป์)	Phase / เฟส R	N/A	N/A	N/A	N/A	N/A	N/A	N/A	N/A	N/A	N/A	N/A	N/A	N/A	N/A	N/A	N/A	N/A	N/A	N/A	N/A	N/A	[ ] Low (1/4) [ ] Mid. (1/2)
	Phase / เฟส S																						[ ] Hi (3/4)
	Phase / เฟส T																						Night Shift / ผลัดดึก
Equipment Status สำหรับการทำงานของเครื่อง	Manual / ด้วยมือ (เลค่า M) Automatic / อัตโนมัติ(เลค่า A)	A	A	A	A	A	A	A	A	A	A	A	A	A	A	A	A	A	A	A		A	[ ] Low (1/4) ✓ Mid. (1/2) [ ] Hi (3/4)

Note : (1) Please Specify Full Load Amperes (FLA.....A) / กรุณาระบุพิกัดกระแสสูงสุด, (2) Please Mark N/A if not applicable, / Normal, X Abnormal / กรุณาใส่ N/A ถ้าไม่มีข้อมูล, / ปกติ, X ไม่ปกติ, (3) Please Specify Electrical Value / กรุณาระบุค่าทางไฟฟ้า

Remark / หมายเหตุ

Recorded by / จดบันทึกโดย
Signature / ลายเซ็น (Tech. / ช่าง) [redacted]
Morning Shift [redacted]
Afternoon Shift [redacted]
Night Shift [redacted]

Time / เวลา
8.30
17.30
22.50

Checked By / ตรวจสอบโดย
Signature / ลายเซ็น (Tech. Sup. / หัวหน้าช่าง) [redacted]
Date / วันที่ 12/5/68
Time / เวลา

Verified By / ทบทวนตรวจสอบโดย
Signature / ลายเซ็น (BM / ผู้จัดการอาคาร) [redacted]
Date / วันที่ 31/5/68

F-ENG-PSN-006

Knight Frank

Pumping Equipment Daily Checklist

ใบรายงานการตรวจสอบเครื่องจักรและอุปกรณ์เครื่องสูบน้ำประจำวัน

Date / วันที่ 10 **Month /เดือน** พฤษภาคม **Year / ปี** 2568 **Building / อาคาร** เดอะคอนเนอร์ ราชเทวี Sheet No. / แผ่นที่ 1

Description / รายละเอียด		Cold Water Pump									Booster Pump						Jockey Pump						Water Storage Tanks
		CWP1 (FLA .....A)			CWP2 (FLA .....A)			CWP3 (FLA .....A)			BP1 (FLA .....A)			BP2 (FLA .....A)			JP1 (FLA .....A)			JP2 (FLA .....A)			
Shift / ผลัด		Morning	Afternoon	Night	Morning	Afternoon	Night	Morning	Afternoon	Night	Morning	Afternoon	Night	Morning	Afternoon	Night	Morning	Afternoon	Night	Morning	Afternoon	Night	ระดับของน้ำในบรรจุน้ำ
Vibration & Noise	Motor / มอเตอร์	/	/	/	/	/	/	/	/	/	/	/	/	/	/	/	/	/	/	/	/	/	Roof / ดาดฟ้า / Mid. / ชั้นกลาง
การสั่นสะเทือนและเสียง	Pump / เครื่องสูบน้ำ	/	/	/	/	/	/	/	/	/	/	/	/	/	/	/	/	/	/	/	/	/	Morning Shift / ผลัดเช้า
Heating	Motor / มอเตอร์	/	/	/	/	/	/	/	/	/	/	/	/	/	/	/	/	/	/	/	/	/	[ ] Low (1/4) [ ] Low (1/4)
ความร้อนของเส้นเครื่อง	Pump / เครื่องสูบน้ำ	/	/	/	/	/	/	/	/	/	/	/	/	/	/	/	/	/	/	/	/	/	✓ Mid. (1/2) ✓ Mid. (1/2)
Lubrication	Motor / มอเตอร์	/	/	/	/	/	/	/	/	/	/	/	/	/	/	/	/	/	/	/	/	/	[ ] Hi (3/4) [ ] Hi (3/4)
การหล่อลื่นของเส้นเครื่อง	Pump / เครื่องสูบน้ำ	/	/	/	/	/	/	/	/	/	/	/	/	/	/	/	/	/	/	/	/	/	Afternoon Shift / ผลัดบ่าย
Grease & Bearing	Motor / มอเตอร์	/	/	/	/	/	/	/	/	/	/	/	/	/	/	/	/	/	/	/	/	/	[ ] Low (1/4) [ ] Low (1/4)
จารบีและลูกปืน	Pump / เครื่องสูบน้ำ	/	/	/	/	/	/	/	/	/	/	/	/	/	/	/	/	/	/	/	/	/	✓ Mid. (1/2) ✓ Mid. (1/2)
Leakage & Seal	Motor / มอเตอร์	/	/	/	/	/	/	/	/	/	/	/	/	/	/	/	/	/	/	/	/	/	[ ] Hi (3/4) [ ] Hi (3/4)
รอยรั่วและซีล	Pump / เครื่องสูบน้ำ	/	/	/	/	/	/	/	/	/	/	/	/	/	/	/	/	/	/	/	/	/	Night Shift / ผลัดดึก
Coupling / ขาต่อแกน		—	—	—	—	—	—	—	—	—	—	—	—	—	—	—	—	—	—	—	—	—	[ ] Low (1/4) [ ] Low (1/4)
Pressure IN Record / บันทึกแรงดันทางเข้า (PSI)		0	0	0	0	0	0	0	0	0	0	0	0	0	0	0	0	0	0	0	0	0	✓ Mid. (1/2) [ ] Mid. (1/2) [ ] Hi (3/4) [ ] Hi (3/4)
Pressure OUT Record / บันทึกแรงดันทางออก (PSI)		250	250	250	250	250	250	250	250	250	250	250	250	250	250	250	250	250	250	250	250	250	Underground / ใต้ดิน Morning Shift / ผลัดเช้า
Voltage Record บันทึกแรงดันไฟฟ้า (Volts / โวล์ท)	คู่สาย Phase-N (220 - 230 Volts)	226	224	226	224	224	226	224	224	226	230	224	226	224	224	226	224	224	226	224	224	226	[ ] Low (1/4)
	คู่สาย R - S (380 - 400 Volts)	393	392	393	392	393	393	392	392	393	392	392	393	392	392	393	392	392	393	392	392	393	[ ] Mid. (1/2)
	คู่สาย S - T (380 - 400 Volts)	393	392	393	392	392	393	392	392	393	392	392	393	392	392	393	392	392	393	392	392	393	[ ] Hi (3/4)
	คู่สาย T - R (380 - 400 Volts)	392	392	392	392	392	392	392	392	392	392	392	392	392	392	392	392	392	392	392	392	392	Afternoon Shift / ผลัดบ่าย
Amperes Record บันทึกกระแสไฟฟ้า (Amp. / แอมป์)	Phase / เฟส R	N/A	N/A	N/A	N/A	N/A	N/A	N/A	N/A	N/A	N/A	N/A	N/A	N/A	N/A	N/A	N/A	N/A	N/A	N/A	N/A	N/A	[ ] Low (1/4) [ ] Mid. (1/2)
	Phase / เฟส S																						[ ] Hi (3/4)
	Phase / เฟส T																						Night Shift / ผลัดดึก
Equipment Status สำหรับการทำงานของเครื่อง	Manual / ด้วยมือ (เลค่า M) Automatic / อัตโนมัติ(เลค่า A)	A	A	A	A	A	A	A	A	A	A	A	A	A	A	A	A	A	A	A		A	[ ] Low (1/4) ✓ Mid. (1/2) [ ] Hi (3/4)

Note : (1) Please Specify Full Load Amperes (FLA.....A) / กรุณาระบุพิกัดกระแสสูงสุด, (2) Please Mark N/A if not applicable, / Normal, X Abnormal / กรุณาใส่ N/A ถ้าไม่มีข้อมูล, / ปกติ, X ไม่ปกติ, (3) Please Specify Electrical Value / กรุณาระบุค่าทางไฟฟ้า

Remark / หมายเหตุ

Recorded by / จดบันทึกโดย
Signature / ลายเซ็น (Tech. / ช่าง) [redacted]
Morning Shift [redacted]
Afternoon Shift [redacted]
Night Shift [redacted]

Time / เวลา
8.30
17.30
22.50

Checked By / ตรวจสอบโดย
Signature / ลายเซ็น (Tech. Sup. / หัวหน้าช่าง) [redacted]
Date / วันที่ 10/5/68
Time / เวลา

Verified By / ทบทวนตรวจสอบโดย
Signature / ลายเซ็น (BM / ผู้จัดการอาคาร) [redacted]
Date / วันที่ 31/5/68

F-ENG-PSN-006

น.3/110

Knight Frank

Pumping Equipment Daily Checklist

ใบรายงานการตรวจสอบเครื่องจักรและอุปกรณ์เครื่องสูบน้ำประจำวัน

Date / วันที่ ...15..... **Month /เดือน** พฤษภาคม **Year / ปี** 2568 **Building / อาคาร** เดอะคอนเนอร์ ราชเทวี Sheet No. / แผ่นที่ 1

Description / รายละเอียด		Cold Water Pump									Booster Pump						Jockey Pump						Water Storage Tanks
		CWP1 (FLA .....A)			CWP2 (FLA .....A)			CWP3 (FLA .....A)			BP1 (FLA .....A)			BP2 (FLA .....A)			JP1 (FLA .....A)			JP2 (FLA .....A)			
Shift / ผลัด		Morning	Afternoon	Night	Morning	Afternoon	Night	Morning	Afternoon	Night	Morning	Afternoon	Night	Morning	Afternoon	Night	Morning	Afternoon	Night	Morning	Afternoon	Night	ระดับของน้ำในระบบรางน้ำ
Vibration & Noise	Motor / มอเตอร์	/	/	/	/	/	/	/	/	/	/	/	/	/	/	/	/	/	/	/	/	/	Roof / ดาดฟ้า / Mid. / ชั้นกลาง
การสั่นสะเทือนและเสียง	Pump / เครื่องสูบน้ำ	/	/	/	/	/	/	/	/	/	/	/	/	/	/	/	/	/	/	/	/	/	Morning Shift / ผลัดเช้า
Heating	Motor / มอเตอร์	/	/	/	/	/	/	/	/	/	/	/	/	/	/	/	/	/	/	/	/	/	[ ] Low (1/4) [ ] Low (1/4)
ความร้อนของเส้นเครื่อง	Pump / เครื่องสูบน้ำ	/	/	/	/	/	/	/	/	/	/	/	/	/	/	/	/	/	/	/	/	/	/ Mid. (1/2) / Mid. (1/2)
Lubrication	Motor / มอเตอร์	/	/	/	/	/	/	/	/	/	/	/	/	/	/	/	/	/	/	/	/	/	[ ] Hi (3/4) [ ] Hi (3/4)
การหล่อลื่นของเส้นเครื่อง	Pump / เครื่องสูบน้ำ	/	/	/	/	/	/	/	/	/	/	/	/	/	/	/	/	/	/	/	/	/	Afternoon Shift / ผลัดบ่าย
Grease & Bearing	Motor / มอเตอร์	/	/	/	/	/	/	/	/	/	/	/	/	/	/	/	/	/	/	/	/	/	[ ] Low (1/4) [ ] Low (1/4)
จาระบีและลูกปืน	Pump / เครื่องสูบน้ำ	/	/	/	/	/	/	/	/	/	/	/	/	/	/	/	/	/	/	/	/	/	/ Mid. (1/2) / Mid. (1/2)
Leakage & Seal	Motor / มอเตอร์	/	/	/	/	/	/	/	/	/	/	/	/	/	/	/	/	/	/	/	/	/	[ ] Hi (3/4) [ ] Hi (3/4)
รอยรั่วและซีล	Pump / เครื่องสูบน้ำ	/	/	/	/	/	/	/	/	/	/	/	/	/	/	/	/	/	/	/	/	/	Night Shift / ผลัดดึก
Coupling / ขาต่อแกน		—	—	—	—	—	—	—	—	—	—	—	—	—	—	—	—	—	—	—	—	—	[ ] Low (1/4) [ ] Low (1/4)
Pressure IN Record / บันทึกแรงดันทางเข้า (PSI)		0	0	0	0	0	0	0	0	0	0	0	0	0	0	0	0	0	0	0	0	0	/ Mid. (1/2) [ ] Mid. (1/2)
																							[ ] Hi (3/4) [ ] Hi (3/4)
Pressure OUT Record / บันทึกแรงดันทางออก (PSI)		250	250	250	250	250	250	250	250	250	250	250	250	250	250	250	250	250	250	250	250	250	Underground / ใต้ดิน
																							Morning Shift / ผลัดเช้า
Voltage Record	คู่สาย Phase-N (220 - 230 Volts)	226	224	225	224	224	225	224	224	225	230	224	225	224	224	225	224	224	225	224	224	225	[ ] Low (1/4)
บันทึกแรงดันไฟฟ้า	คู่สาย R - S (380 - 400 Volts)	393	394	393	394	394	393	394	394	393	394	394	393	394	394	393	394	394	393	394	394	393	[ ] Mid. (1/2)
(Volts / โวลท์)	คู่สาย S - T (380 - 400 Volts)	393	394	393	394	394	393	394	394	393	394	394	393	394	394	393	394	394	393	394	394	393	[ ] Hi (3/4)
	คู่สาย T - R (380 - 400 Volts)	394	394	393	394	394	393	394	394	393	394	394	393	394	394	393	394	394	393	394	394	393	Afternoon Shift / ผลัดบ่าย
Amperes Record	Phase / เส้น R	N/A	N/A	N/A	N/A	N/A	N/A	N/A	N/A	N/A	N/A	N/A	N/A	N/A	N/A	N/A	N/A	N/A	N/A	N/A	N/A	N/A	[ ] Low (1/4) [ ] Mid. (1/2)
บันทึกกระแสไฟฟ้า	Phase / เส้น S																						[ ] Hi (3/4)
(Amp. / แอมป์)	Phase / เส้น T																						Night Shift / ผลัดดึก
Equipment Status	Manual / คำสั่งมือ (ลงค่า M)	A	A	A	A	A	A	A	A	A	A	A	A	A	A	A	A	A	A	A		A	[ ] Low (1/4) / Mid. (1/2)
สำนะของการเดินเครื่อง	Automatic / ติดในมีสิทธิ์ (ลงค่า A)																						[ ] Hi (3/4)

Note : (1) Please Specify Full Load Amperes (FLA.....A) / กรุณาระบุฟิวส์ตรงตามสูงสุด, (2) Please Mark N/A if not applicable, / Normal, X Abnormal / กรุณาใส่ N/A ถ้าไม่มีข้อมูล, / ปกติ, X ไม่ปกติ, (3) Please Specify Electrical Value / กรุณาระบุค่าทางไฟฟ้า

Remark / หมายเหตุ

Recorded by / จดบันทึกโดย
Signature / ลายเซ็น (Tech. / ช่าง)
Morning Shift [redacted]
Afternoon Shift [redacted]
Night Shift [redacted]

Time / เวลา
8.00
17.00
22.50

Checked By / ตรวจสอบโดย
Signature / ลายเซ็น (Tech. Sup. / หัวหน้าช่าง)
[redacted]
Date / วันที่ 13/5/68
Time / เวลา

Verified By / ทบทวนตรวจสอบโดย
Signature / ลายเซ็น (BM / ผู้จัดการอาคาร)
[redacted]
Date / วันที่ 31/5/68

F-ENG-PSN-006

Knight Frank

Pumping Equipment Daily Checklist

ใบรายงานการตรวจสอบเครื่องจักรและอุปกรณ์เครื่องสูบน้ำประจำวัน

Date / วันที่ ...13..... **Month /เดือน** พฤษภาคม **Year / ปี** 2568 **Building / อาคาร** เดอะคอนเนอร์ ราชเทวี Sheet No. / แผ่นที่ 1

Description / รายละเอียด		Cold Water Pump									Booster Pump						Jockey Pump						Water Storage Tanks
		CWP1 (FLA .....A)			CWP2 (FLA .....A)			CWP3 (FLA .....A)			BP1 (FLA .....A)			BP2 (FLA .....A)			JP1 (FLA .....A)			JP2 (FLA .....A)			
Shift / ผลัด		Morning	Afternoon	Night	Morning	Afternoon	Night	Morning	Afternoon	Night	Morning	Afternoon	Night	Morning	Afternoon	Night	Morning	Afternoon	Night	Morning	Afternoon	Night	ระดับของน้ำในระบบรางน้ำ
Vibration & Noise	Motor / มอเตอร์	/	/	/	/	/	/	/	/	/	/	/	/	/	/	/	/	/	/	/	/	/	Roof / ดาดฟ้า / Mid. / ชั้นกลาง
การสั่นสะเทือนและเสียง	Pump / เครื่องสูบน้ำ	/	/	/	/	/	/	/	/	/	/	/	/	/	/	/	/	/	/	/	/	/	Morning Shift / ผลัดเช้า
Heating	Motor / มอเตอร์	/	/	/	/	/	/	/	/	/	/	/	/	/	/	/	/	/	/	/	/	/	[ ] Low (1/4) [ ] Low (1/4)
ความร้อนของเส้นเครื่อง	Pump / เครื่องสูบน้ำ	/	/	/	/	/	/	/	/	/	/	/	/	/	/	/	/	/	/	/	/	/	/ Mid. (1/2) / Mid. (1/2)
Lubrication	Motor / มอเตอร์	/	/	/	/	/	/	/	/	/	/	/	/	/	/	/	/	/	/	/	/	/	[ ] Hi (3/4) [ ] Hi (3/4)
การหล่อลื่นของเส้นเครื่อง	Pump / เครื่องสูบน้ำ	/	/	/	/	/	/	/	/	/	/	/	/	/	/	/	/	/	/	/	/	/	Afternoon Shift / ผลัดบ่าย
Grease & Bearing	Motor / มอเตอร์	/	/	/	/	/	/	/	/	/	/	/	/	/	/	/	/	/	/	/	/	/	[ ] Low (1/4) [ ] Low (1/4)
จาระบีและลูกปืน	Pump / เครื่องสูบน้ำ	/	/	/	/	/	/	/	/	/	/	/	/	/	/	/	/	/	/	/	/	/	/ Mid. (1/2) / Mid. (1/2)
Leakage & Seal	Motor / มอเตอร์	/	/	/	/	/	/	/	/	/	/	/	/	/	/	/	/	/	/	/	/	/	[ ] Hi (3/4) [ ] Hi (3/4)
รอยรั่วและซีล	Pump / เครื่องสูบน้ำ	/	/	/	/	/	/	/	/	/	/	/	/	/	/	/	/	/	/	/	/	/	Night Shift / ผลัดดึก
Coupling / ขาต่อแกน		—	—	—	—	—	—	—	—	—	—	—	—	—	—	—	—	—	—	—	—	—	[ ] Low (1/4) [ ] Low (1/4)
Pressure IN Record / บันทึกแรงดันทางเข้า (PSI)		0	0	0	0	0	0	0	0	0	0	0	0	0	0	0	0	0	0	0	0	0	/ Mid. (1/2) [ ] Mid. (1/2)
																							[ ] Hi (3/4) [ ] Hi (3/4)
Pressure OUT Record / บันทึกแรงดันทางออก (PSI)		250	250	250	250	250	250	250	250	250	250	250	250	250	250	250	250	250	250	250	250	250	Underground / ใต้ดิน
																							Morning Shift / ผลัดเช้า
Voltage Record	คู่สาย Phase-N (220 - 230 Volts)	226	224	225	224	224	225	224	224	225	230	224	225	224	224	225	224	224	225	224	224	225	[ ] Low (1/4)
บันทึกแรงดันไฟฟ้า	คู่สาย R - S (380 - 400 Volts)	393	394	393	394	394	393	394	394	393	394	394	393	394	394	393	394	394	393	394	394	393	[ ] Mid. (1/2)
(Volts / โวลท์)	คู่สาย S - T (380 - 400 Volts)	393	394	393	394	394	393	394	394	393	394	394	393	394	394	393	394	394	393	394	394	393	[ ] Hi (3/4)
	คู่สาย T - R (380 - 400 Volts)	394	394	393	394	394	393	394	394	393	394	394	393	394	394	393	394	394	393	394	394	393	Afternoon Shift / ผลัดบ่าย
Amperes Record	Phase / เส้น R	N/A	N/A	N/A	N/A	N/A	N/A	N/A	N/A	N/A	N/A	N/A	N/A	N/A	N/A	N/A	N/A	N/A	N/A	N/A	N/A	N/A	[ ] Low (1/4) [ ] Mid. (1/2)
บันทึกกระแสไฟฟ้า	Phase / เส้น S																						[ ] Hi (3/4)
(Amp. / แอมป์)	Phase / เส้น T																						Night Shift / ผลัดดึก
Equipment Status	Manual / คำสั่งมือ (ลงค่า M)	A	A	A	A	A	A	A	A	A	A	A	A	A	A	A	A	A	A	A		A	[ ] Low (1/4) / Mid. (1/2)
สำนะของการเดินเครื่อง	Automatic / ติดในมีสิทธิ์ (ลงค่า A)																						[ ] Hi (3/4)

Note : (1) Please Specify Full Load Amperes (FLA.....A) / กรุณาระบุฟิวส์ตรงตามสูงสุด, (2) Please Mark N/A if not applicable, / Normal, X Abnormal / กรุณาใส่ N/A ถ้าไม่มีข้อมูล, / ปกติ, X ไม่ปกติ, (3) Please Specify Electrical Value / กรุณาระบุค่าทางไฟฟ้า

Remark / หมายเหตุ

Recorded by / จดบันทึกโดย
Signature / ลายเซ็น (Tech. / ช่าง)
Morning Shift [redacted]
Afternoon Shift [redacted]
Night Shift [redacted]

Time / เวลา
8.00
17.00
22.50

Checked By / ตรวจสอบโดย
Signature / ลายเซ็น (Tech. Sup. / หัวหน้าช่าง)
[redacted]
Date / วันที่ 13/5/68
Time / เวลา

Verified By / ทบทวนตรวจสอบโดย
Signature / ลายเซ็น (BM / ผู้จัดการอาคาร)
[redacted]
Date / วันที่ 31/5/68

F-ENG-PSN-006

Knight Frank

Pumping Equipment Daily Checklist

ใบรายงานการตรวจสอบเครื่องจักรและอุปกรณ์เครื่องสูบน้ำประจำวัน

Date / วันที่ ...16..... **Month /เดือน** พฤษภาคม **Year / ปี** 2568 **Building / อาคาร** เดอะคอนเนอร์ ราชเทวี Sheet No. / แผ่นที่ 1

Description / รายละเอียด		Cold Water Pump									Booster Pump						Jockey Pump						Water Storage Tanks
		CWP1 (FLA .....A)			CWP2 (FLA .....A)			CWP3 (FLA .....A)			BP1 (FLA .....A)			BP2 (FLA .....A)			JP1 (FLA .....A)			JP2 (FLA .....A)			
Shift / ผลัด		Morning	Afternoon	Night	Morning	Afternoon	Night	Morning	Afternoon	Night	Morning	Afternoon	Night	Morning	Afternoon	Night	Morning	Afternoon	Night	Morning	Afternoon	Night	ระดับของน้ำในระบบรางน้ำ
Vibration & Noise	Motor / มอเตอร์	/	/	/	/	/	/	/	/	/	/	/	/	/	/	/	/	/	/	/	/	/	Roof / ดาดฟ้า / Mid. / ชั้นกลาง
การสั่นสะเทือนและเสียง	Pump / เครื่องสูบน้ำ	/	/	/	/	/	/	/	/	/	/	/	/	/	/	/	/	/	/	/	/	/	Morning Shift / ผลัดเช้า
Heating	Motor / มอเตอร์	/	/	/	/	/	/	/	/	/	/	/	/	/	/	/	/	/	/	/	/	/	[ ] Low (1/4) [ ] Low (1/4)
ความร้อนของเส้นเครื่อง	Pump / เครื่องสูบน้ำ	/	/	/	/	/	/	/	/	/	/	/	/	/	/	/	/	/	/	/	/	/	/ Mid. (1/2) / Mid. (1/2)
Lubrication	Motor / มอเตอร์	/	/	/	/	/	/	/	/	/	/	/	/	/	/	/	/	/	/	/	/	/	[ ] Hi (3/4) [ ] Hi (3/4)
การหล่อลื่นของเส้นเครื่อง	Pump / เครื่องสูบน้ำ	/	/	/	/	/	/	/	/	/	/	/	/	/	/	/	/	/	/	/	/	/	Afternoon Shift / ผลัดบ่าย
Grease & Bearing	Motor / มอเตอร์	/	/	/	/	/	/	/	/	/	/	/	/	/	/	/	/	/	/	/	/	/	[ ] Low (1/4) [ ] Low (1/4)
จาระบีและลูกปืน	Pump / เครื่องสูบน้ำ	/	/	/	/	/	/	/	/	/	/	/	/	/	/	/	/	/	/	/	/	/	/ Mid. (1/2) / Mid. (1/2)
Leakage & Seal	Motor / มอเตอร์	/	/	/	/	/	/	/	/	/	/	/	/	/	/	/	/	/	/	/	/	/	[ ] Hi (3/4) [ ] Hi (3/4)
รอยรั่วและซีล	Pump / เครื่องสูบน้ำ	/	/	/	/	/	/	/	/	/	/	/	/	/	/	/	/	/	/	/	/	/	Night Shift / ผลัดดึก
Coupling / ขาต่อแกน		—	—	—	—	—	—	—	—	—	—	—	—	—	—	—	—	—	—	—	—	—	[ ] Low (1/4) [ ] Low (1/4)
Pressure IN Record / บันทึกแรงดันทางเข้า (PSI)		0	0	0	0	0	0	0	0	0	0	0	0	0	0	0	0	0	0	0	0	0	/ Mid. (1/2) [ ] Mid. (1/2)
																							[ ] Hi (3/4) [ ] Hi (3/4)
Pressure OUT Record / บันทึกแรงดันทางออก (PSI)		250	250	250	250	250	250	250	250	250	250	250	250	250	250	250	250	250	250	250	250	250	Underground / ใต้ดิน
																							Morning Shift / ผลัดเช้า
Voltage Record	คู่สาย Phase-N (220 - 230 Volts)	226	224	225	224	224	225	224	224	225	230	224	225	224	224	225	224	224	225	224	224	225	[ ] Low (1/4)
บันทึกแรงดันไฟฟ้า	คู่สาย R - S (380 - 400 Volts)	393	394	393	394	394	393	394	394	393	394	394	393	394	394	393	394	394	393	394	394	393	[ ] Mid. (1/2)
(Volts / โวลท์)	คู่สาย S - T (380 - 400 Volts)	393	394	393	394	394	393	394	394	393	394	394	393	394	394	393	394	394	393	394	394	393	[ ] Hi (3/4)
	คู่สาย T - R (380 - 400 Volts)	394	394	393	394	394	393	394	394	393	394	394	393	394	394	393	394	394	393	394	394	393	Afternoon Shift / ผลัดบ่าย
Amperes Record	Phase / เส้น R	N/A	N/A	N/A	N/A	N/A	N/A	N/A	N/A	N/A	N/A	N/A	N/A	N/A	N/A	N/A	N/A	N/A	N/A	N/A	N/A	N/A	[ ] Low (1/4) [ ] Mid. (1/2)
บันทึกกระแสไฟฟ้า	Phase / เส้น S																						[ ] Hi (3/4)
(Amp. / แอมป์)	Phase / เส้น T																						Night Shift / ผลัดดึก
Equipment Status	Manual / คำสั่งมือ (ลงค่า M)	A	A	A	A	A	A	A	A	A	A	A	A	A	A	A	A	A	A	A		A	[ ] Low (1/4) / Mid. (1/2)
สำนะของการเดินเครื่อง	Automatic / ติดในมีสิทธิ์ (ลงค่า A)																						[ ] Hi (3/4)

Note : (1) Please Specify Full Load Amperes (FLA.....A) / กรุณาระบุฟิวส์ตรงตามสูงสุด, (2) Please Mark N/A if not applicable, / Normal, X Abnormal / กรุณาใส่ N/A ถ้าไม่มีข้อมูล, / ปกติ, X ไม่ปกติ, (3) Please Specify Electrical Value / กรุณาระบุค่าทางไฟฟ้า

Remark / หมายเหตุ

Recorded by / จดบันทึกโดย
Signature / ลายเซ็น (Tech. / ช่าง)
Morning Shift [redacted]
Afternoon Shift [redacted]
Night Shift [redacted]

Time / เวลา
8.00
17.00
22.50

Checked By / ตรวจสอบโดย
Signature / ลายเซ็น (Tech. Sup. / หัวหน้าช่าง)
[redacted]
Date / วันที่ 16/5/68
Time / เวลา

Verified By / ทบทวนตรวจสอบโดย
Signature / ลายเซ็น (BM / ผู้จัดการอาคาร)
[redacted]
Date / วันที่ 31/5/68

F-ENG-PSN-006

Knight Frank

Pumping Equipment Daily Checklist

ใบรายงานการตรวจสอบเครื่องจักรและอุปกรณ์เครื่องสูบน้ำประจำวัน

Date / วันที่ ...14..... **Month /เดือน** พฤษภาคม **Year / ปี** 2568 **Building / อาคาร** เดอะคอนเนอร์ ราชเทวี Sheet No. / แผ่นที่ 1

Description / รายละเอียด		Cold Water Pump									Booster Pump						Jockey Pump						Water Storage Tanks
		CWP1 (FLA .....A)			CWP2 (FLA .....A)			CWP3 (FLA .....A)			BP1 (FLA .....A)			BP2 (FLA .....A)			JP1 (FLA .....A)			JP2 (FLA .....A)			
Shift / ผลัด		Morning	Afternoon	Night	Morning	Afternoon	Night	Morning	Afternoon	Night	Morning	Afternoon	Night	Morning	Afternoon	Night	Morning	Afternoon	Night	Morning	Afternoon	Night	ระดับของน้ำในระบบรางน้ำ
Vibration & Noise	Motor / มอเตอร์	/	/	/	/	/	/	/	/	/	/	/	/	/	/	/	/	/	/	/	/	/	Roof / ดาดฟ้า / Mid. / ชั้นกลาง
การสั่นสะเทือนและเสียง	Pump / เครื่องสูบน้ำ	/	/	/	/	/	/	/	/	/	/	/	/	/	/	/	/	/	/	/	/	/	Morning Shift / ผลัดเช้า
Heating	Motor / มอเตอร์	/	/	/	/	/	/	/	/	/	/	/	/	/	/	/	/	/	/	/	/	/	[ ] Low (1/4) [ ] Low (1/4)
ความร้อนของเส้นเครื่อง	Pump / เครื่องสูบน้ำ	/	/	/	/	/	/	/	/	/	/	/	/	/	/	/	/	/	/	/	/	/	/ Mid. (1/2) / Mid. (1/2)
Lubrication	Motor / มอเตอร์	/	/	/	/	/	/	/	/	/	/	/	/	/	/	/	/	/	/	/	/	/	[ ] Hi (3/4) [ ] Hi (3/4)
การหล่อลื่นของเส้นเครื่อง	Pump / เครื่องสูบน้ำ	/	/	/	/	/	/	/	/	/	/	/	/	/	/	/	/	/	/	/	/	/	Afternoon Shift / ผลัดบ่าย
Grease & Bearing	Motor / มอเตอร์	/	/	/	/	/	/	/	/	/	/	/	/	/	/	/	/	/	/	/	/	/	[ ] Low (1/4) [ ] Low (1/4)
จาระบีและลูกปืน	Pump / เครื่องสูบน้ำ	/	/	/	/	/	/	/	/	/	/	/	/	/	/	/	/	/	/	/	/	/	/ Mid. (1/2) / Mid. (1/2)
Leakage & Seal	Motor / มอเตอร์	/	/	/	/	/	/	/	/	/	/	/	/	/	/	/	/	/	/	/	/	/	[ ] Hi (3/4) [ ] Hi (3/4)
รอยรั่วและซีล	Pump / เครื่องสูบน้ำ	/	/	/	/	/	/	/	/	/	/	/	/	/	/	/	/	/	/	/	/	/	Night Shift / ผลัดดึก
Coupling / ขาต่อแกน		—	—	—	—	—	—	—	—	—	—	—	—	—	—	—	—	—	—	—	—	—	[ ] Low (1/4) [ ] Low (1/4)
Pressure IN Record / บันทึกแรงดันทางเข้า (PSI)		0	0	0	0	0	0	0	0	0	0	0	0	0	0	0	0	0	0	0	0	0	/ Mid. (1/2) [ ] Mid. (1/2)
																							[ ] Hi (3/4) [ ] Hi (3/4)
Pressure OUT Record / บันทึกแรงดันทางออก (PSI)		250	250	250	250	250	250	250	250	250	250	250	250	250	250	250	250	250	250	250	250	250	Underground / ใต้ดิน
																							Morning Shift / ผลัดเช้า
Voltage Record	คู่สาย Phase-N (220 - 230 Volts)	226	224	225	224	224	225	224	224	225	230	224	225	224	224	225	224	224	225	224	224	225	[ ] Low (1/4)
บันทึกแรงดันไฟฟ้า	คู่สาย R - S (380 - 400 Volts)	393	394	393	394	394	393	394	394	393	394	394	393	394	394	393	394	394	393	394	394	393	[ ] Mid. (1/2)
(Volts / โวลท์)	คู่สาย S - T (380 - 400 Volts)	393	394	393	394	394	393	394	394	393	394	394	393	394	394	393	394	394	393	394	394	393	[ ] Hi (3/4)
	คู่สาย T - R (380 - 400 Volts)	394	394	393	394	394	393	394	394	393	394	394	393	394	394	393	394	394	393	394	394	393	Afternoon Shift / ผลัดบ่าย
Amperes Record	Phase / เส้น R	N/A	N/A	N/A	N/A	N/A	N/A	N/A	N/A	N/A	N/A	N/A	N/A	N/A	N/A	N/A	N/A	N/A	N/A	N/A	N/A	N/A	[ ] Low (1/4) [ ] Mid. (1/2)
บันทึกกระแสไฟฟ้า	Phase / เส้น S																						[ ] Hi (3/4)
(Amp. / แอมป์)	Phase / เส้น T																						Night Shift / ผลัดดึก
Equipment Status	Manual / คำสั่งมือ (ลงค่า M)	A	A	A	A	A	A	A	A	A	A	A	A	A	A	A	A	A	A	A		A	[ ] Low (1/4) / Mid. (1/2)
สำนะของการเดินเครื่อง	Automatic / ติดในมีสิทธิ์ (ลงค่า A)																						[ ] Hi (3/4)

Note : (1) Please Specify Full Load Amperes (FLA.....A) / กรุณาระบุฟิวส์ตรงตามสูงสุด, (2) Please Mark N/A if not applicable, / Normal, X Abnormal / กรุณาใส่ N/A ถ้าไม่มีข้อมูล, / ปกติ, X ไม่ปกติ, (3) Please Specify Electrical Value / กรุณาระบุค่าทางไฟฟ้า

Remark / หมายเหตุ

Recorded by / จดบันทึกโดย
Signature / ลายเซ็น (Tech. / ช่าง)
Morning Shift [redacted]
Afternoon Shift [redacted]
Night Shift [redacted]

Time / เวลา
8.00
17.00
22.50

Checked By / ตรวจสอบโดย
Signature / ลายเซ็น (Tech. Sup. / หัวหน้าช่าง)
[redacted]
Date / วันที่ 14/5/68
Time / เวลา

Verified By / ทบทวนตรวจสอบโดย
Signature / ลายเซ็น (BM / ผู้จัดการอาคาร)
[redacted]
Date / วันที่ 31/5/68

F-ENG-PSN-006

น.3/111

Knight Frank

Pumping Equipment Daily Checklist

ใบรายงานการตรวจสอบเครื่องจักรและอุปกรณ์เครื่องสูบน้ำประจำวัน

Date / วันที่ 19 **Month /เดือน** พฤษภาคม **Year / ปี** 2568 **Building / อาคาร** เดอะคอนเนอร์ ราชเทวี

Sheet No. / แผ่นที่ 1

Description / รายละเอียด		Cold Water Pump									Booster Pump						Jockey Pump						Water Storage Tanks
		CWP1 (FLA .....A)			CWP2 (FLA .....A)			CWP3 (FLA .....A)			BP1 (FLA .....A)			BP2 (FLA .....A)			JP1 (FLA .....A)			JP2 (FLA .....A)			ระดับของน้ำในบรรจุน้ำ
Shift / ผลัด		Morning	Afternoon	Night	Morning	Afternoon	Night	Morning	Afternoon	Night	Morning	Afternoon	Night	Morning	Afternoon	Night	Morning	Afternoon	Night	Morning	Afternoon	Night	Roof / ดาดฟ้า / Mid. / ชั้นกลาง
Vibration & Noise การสั่นสะเทือนและเสียง	Motor / มอเตอร์	/	/	/	/	/	/	/	/	/	/	/	/	/	/	/	/	/	/	/	/	/	Morning Shift / ผลัดเช้า
	Pump / เครื่องสูบน้ำ	/	/	/	/	/	/	/	/	/	/	/	/	/	/	/	/	/	/	/	/	/	
Heating ความร้อนของตัวเครื่อง	Motor / มอเตอร์	/	/	/	/	/	/	/	/	/	/	/	/	/	/	/	/	/	/	/	/	/	[ ] Low (1/4) [ ] Low (1/4)
	Pump / เครื่องสูบน้ำ	/	/	/	/	/	/	/	/	/	/	/	/	/	/	/	/	/	/	/	/	/	✓ Mid. (1/2) ✓ Mid. (1/2)
Lubrication การหล่อลื่นของตัวเครื่อง	Motor / มอเตอร์	/	/	/	/	/	/	/	/	/	/	/	/	/	/	/	/	/	/	/	/	/	[ ] Hi (3/4) [ ] Hi (3/4)
	Pump / เครื่องสูบน้ำ	/	/	/	/	/	/	/	/	/	/	/	/	/	/	/	/	/	/	/	/	/	Afternoon Shift / ผลัดบ่าย
Grease & Bearing จาระบีและลูกปืน	Motor / มอเตอร์	/	/	/	/	/	/	/	/	/	/	/	/	/	/	/	/	/	/	/	/	/	[ ] Low (1/4) [ ] Low (1/4)
	Pump / เครื่องสูบน้ำ	/	/	/	/	/	/	/	/	/	/	/	/	/	/	/	/	/	/	/	/	/	✓ Mid. (1/2) ✓ Mid. (1/2)
Leakage & Seal รอยรั่วและซีล	Motor / มอเตอร์	/	/	/	/	/	/	/	/	/	/	/	/	/	/	/	/	/	/	/	/	/	[ ] Hi (3/4) [ ] Hi (3/4)
	Pump / เครื่องสูบน้ำ	/	/	/	/	/	/	/	/	/	/	/	/	/	/	/	/	/	/	/	/	/	Night Shift / ผลัดดึก
Coupling / ขาต่อแรง		—	—	—	—	—	—	—	—	—	—	—	—	—	—	—	—	—	—	—	—	—	[ ] Low (1/4) [ ] Low (1/4)
Pressure IN Record / บันทึกแรงดันทางเข้า (PSI)		0	0	0	0	0	0	0	0	0	0	0	0	0	0	0	0	0	0	0	0	0	✓ Mid. (1/2) [ ] Mid. (1/2)
																							[ ] Hi (3/4) [ ] Hi (3/4)
Pressure OUT Record / บันทึกแรงดันทางออก (PSI)		250	250	250	250	250	250	250	250	250	250	250	250	250	250	250	250	250	250	250	250	250	Underground / ใต้ดิน
																							Morning Shift / ผลัดเช้า
Voltage Record บันทึกแรงดันไฟฟ้า (Volts / โวล์ท)	คู่สาย Phase-N (220 - 230 Volts)	230	229	230	229	231	230	229	231	230	230	229	230	229	231	230	229	231	230	229	231	230	[ ] Low (1/4)
	คู่สาย R - S (380 - 400 Volts)	393	391	393	392	391	392	391	391	392	391	392	393	391	392	393	391	392	393	391	392	393	[ ] Mid. (1/2)
	คู่สาย S - T (380 - 400 Volts)	383	381	385	383	381	385	385	383	385	383	383	385	383	383	385	383	383	385	383	383	385	[ ] Hi (3/4)
	คู่สาย T - R (380 - 400 Volts)	392	390	390	392	392	391	392	392	392	392	392	395	393	393	395	392	393	391	392	393	391	Afternoon Shift / ผลัดบ่าย
Amperes Record บันทึกกระแสไฟฟ้า (Amp. / แอมป์)	Phase / เฟส R	N/A	N/A	N/A	N/A	N/A	N/A	N/A	N/A	N/A	N/A	N/A	N/A	N/A	N/A	N/A	N/A	N/A	N/A	N/A	N/A	N/A	[ ] Low (1/4) [ ] Mid. (1/2)
	Phase / เฟส S																						[ ] Hi (3/4)
	Phase / เฟส T																						Night Shift / ผลัดดึก
Equipment Status สำหรับการเดินเครื่อง	Manual / ด้วยมือ (เลขที่ M) Automatic / อัตโนมัติ(เลขที่ A)	A	A	A	A	A	A	A	A	A	A	A	A	A	A	A	A	A	A	A		A	[ ] Low (1/4) ✓ Mid. (1/2) [ ] Hi (3/4)

Note : (1) Please Specify Full Load Amperes (FLA.....A) / กรุณาระบุพิกัดกระแสสูงสุด, (2) Please Mark N/A if not applicable, / Normal, X Abnormal / กรุณาใส่ N/A ถ้าไม่มีข้อมูล, / ปกติ, X ไม่ปกติ, (3) Please Specify Electrical Value / กรุณาระบุค่าทางไฟฟ้า

Remark / หมายเหตุ

Recorded by / จดบันทึกโดย
Signature / ลายเซ็น (Tech. / ช่าง)
Morning Shift [redacted]
Afternoon Shift [redacted]
Night Shift [redacted]

Time / เวลา
8.30
17.30
22.30

Checked By / ตรวจสอบโดย
Signature / ลายเซ็น (Tech. Sup. / หัวหน้าช่าง) [redacted]
Date / วันที่ 19/5/68
Time / เวลา

Verified By / ทบทวนตรวจสอบโดย
Signature / ลายเซ็น (BM / ผู้จัดการอาคาร) [redacted]
Date / วันที่ 31/5/68

F-ENG-PSN-006

Knight Frank

Pumping Equipment Daily Checklist

ใบรายงานการตรวจสอบเครื่องจักรและอุปกรณ์เครื่องสูบน้ำประจำวัน

Date / วันที่ 19 **Month /เดือน** พฤษภาคม **Year / ปี** 2568 **Building / อาคาร** เดอะคอนเนอร์ ราชเทวี

Sheet No. / แผ่นที่ 1

Description / รายละเอียด		Cold Water Pump									Booster Pump						Jockey Pump						Water Storage Tanks
		CWP1 (FLA .....A)			CWP2 (FLA .....A)			CWP3 (FLA .....A)			BP1 (FLA .....A)			BP2 (FLA .....A)			JP1 (FLA .....A)			JP2 (FLA .....A)			ระดับของน้ำในบรรจุน้ำ
Shift / ผลัด		Morning	Afternoon	Night	Morning	Afternoon	Night	Morning	Afternoon	Night	Morning	Afternoon	Night	Morning	Afternoon	Night	Morning	Afternoon	Night	Morning	Afternoon	Night	Roof / ดาดฟ้า / Mid. / ชั้นกลาง
Vibration & Noise การสั่นสะเทือนและเสียง	Motor / มอเตอร์	/	/	/	/	/	/	/	/	/	/	/	/	/	/	/	/	/	/	/	/	/	Morning Shift / ผลัดเช้า
	Pump / เครื่องสูบน้ำ	/	/	/	/	/	/	/	/	/	/	/	/	/	/	/	/	/	/	/	/	/	
Heating ความร้อนของตัวเครื่อง	Motor / มอเตอร์	/	/	/	/	/	/	/	/	/	/	/	/	/	/	/	/	/	/	/	/	/	[ ] Low (1/4) [ ] Low (1/4)
	Pump / เครื่องสูบน้ำ	/	/	/	/	/	/	/	/	/	/	/	/	/	/	/	/	/	/	/	/	/	✓ Mid. (1/2) ✓ Mid. (1/2)
Lubrication การหล่อลื่นของตัวเครื่อง	Motor / มอเตอร์	/	/	/	/	/	/	/	/	/	/	/	/	/	/	/	/	/	/	/	/	/	[ ] Hi (3/4) [ ] Hi (3/4)
	Pump / เครื่องสูบน้ำ	/	/	/	/	/	/	/	/	/	/	/	/	/	/	/	/	/	/	/	/	/	Afternoon Shift / ผลัดบ่าย
Grease & Bearing จาระบีและลูกปืน	Motor / มอเตอร์	/	/	/	/	/	/	/	/	/	/	/	/	/	/	/	/	/	/	/	/	/	[ ] Low (1/4) [ ] Low (1/4)
	Pump / เครื่องสูบน้ำ	/	/	/	/	/	/	/	/	/	/	/	/	/	/	/	/	/	/	/	/	/	✓ Mid. (1/2) ✓ Mid. (1/2)
Leakage & Seal รอยรั่วและซีล	Motor / มอเตอร์	/	/	/	/	/	/	/	/	/	/	/	/	/	/	/	/	/	/	/	/	/	[ ] Hi (3/4) [ ] Hi (3/4)
	Pump / เครื่องสูบน้ำ	/	/	/	/	/	/	/	/	/	/	/	/	/	/	/	/	/	/	/	/	/	Night Shift / ผลัดดึก
Coupling / ขาต่อแรง		—	—	—	—	—	—	—	—	—	—	—	—	—	—	—	—	—	—	—	—	—	[ ] Low (1/4) [ ] Low (1/4)
Pressure IN Record / บันทึกแรงดันทางเข้า (PSI)		0	0	0	0	0	0	0	0	0	0	0	0	0	0	0	0	0	0	0	0	0	✓ Mid. (1/2) [ ] Mid. (1/2)
																							[ ] Hi (3/4) [ ] Hi (3/4)
Pressure OUT Record / บันทึกแรงดันทางออก (PSI)		250	250	250	250	250	250	250	250	250	250	250	250	250	250	250	250	250	250	250	250	250	Underground / ใต้ดิน
																							Morning Shift / ผลัดเช้า
Voltage Record บันทึกแรงดันไฟฟ้า (Volts / โวล์ท)	คู่สาย Phase-N (220 - 230 Volts)	230	229	230	229	231	230	229	231	230	230	229	230	229	231	230	229	231	230	229	231	230	[ ] Low (1/4)
	คู่สาย R - S (380 - 400 Volts)	393	391	393	392	391	392	391	391	392	391	392	393	391	392	393	391	392	393	391	392	393	[ ] Mid. (1/2)
	คู่สาย S - T (380 - 400 Volts)	383	381	385	383	381	385	385	383	385	383	383	385	383	383	385	383	383	385	383	383	385	[ ] Hi (3/4)
	คู่สาย T - R (380 - 400 Volts)	392	390	390	392	392	391	392	392	392	392	392	395	393	393	395	392	393	391	392	393	391	Afternoon Shift / ผลัดบ่าย
Amperes Record บันทึกกระแสไฟฟ้า (Amp. / แอมป์)	Phase / เฟส R	N/A	N/A	N/A	N/A	N/A	N/A	N/A	N/A	N/A	N/A	N/A	N/A	N/A	N/A	N/A	N/A	N/A	N/A	N/A	N/A	N/A	[ ] Low (1/4) [ ] Mid. (1/2)
	Phase / เฟส S																						[ ] Hi (3/4)
	Phase / เฟส T																						Night Shift / ผลัดดึก
Equipment Status สำหรับการเดินเครื่อง	Manual / ด้วยมือ (เลขที่ M) Automatic / อัตโนมัติ(เลขที่ A)	A	A	A	A	A	A	A	A	A	A	A	A	A	A	A	A	A	A	A		A	[ ] Low (1/4) ✓ Mid. (1/2) [ ] Hi (3/4)

Note : (1) Please Specify Full Load Amperes (FLA.....A) / กรุณาระบุพิกัดกระแสสูงสุด, (2) Please Mark N/A if not applicable, / Normal, X Abnormal / กรุณาใส่ N/A ถ้าไม่มีข้อมูล, / ปกติ, X ไม่ปกติ, (3) Please Specify Electrical Value / กรุณาระบุค่าทางไฟฟ้า

Remark / หมายเหตุ

Recorded by / จดบันทึกโดย
Signature / ลายเซ็น (Tech. / ช่าง)
Morning Shift [redacted]
Afternoon Shift [redacted]
Night Shift [redacted]

Time / เวลา
8.30
17.30
22.30

Checked By / ตรวจสอบโดย
Signature / ลายเซ็น (Tech. Sup. / หัวหน้าช่าง) [redacted]
Date / วันที่ 19/5/18
Time / เวลา

Verified By / ทบทวนตรวจสอบโดย
Signature / ลายเซ็น (BM / ผู้จัดการอาคาร) [redacted]
Date / วันที่ 31/5/68

F-ENG-PSN-006

Knight Frank

Pumping Equipment Daily Checklist

ใบรายงานการตรวจสอบเครื่องจักรและอุปกรณ์เครื่องสูบน้ำประจำวัน

Date / วันที่ 20 **Month /เดือน** พฤษภาคม **Year / ปี** 2568 **Building / อาคาร** เดอะคอนเนอร์ ราชเทวี

Sheet No. / แผ่นที่ 1

Description / รายละเอียด		Cold Water Pump									Booster Pump						Jockey Pump						Water Storage Tanks
		CWP1 (FLA .....A)			CWP2 (FLA .....A)			CWP3 (FLA .....A)			BP1 (FLA .....A)			BP2 (FLA .....A)			JP1 (FLA .....A)			JP2 (FLA .....A)			ระดับของน้ำในบรรจุน้ำ
Shift / ผลัด		Morning	Afternoon	Night	Morning	Afternoon	Night	Morning	Afternoon	Night	Morning	Afternoon	Night	Morning	Afternoon	Night	Morning	Afternoon	Night	Morning	Afternoon	Night	Roof / ดาดฟ้า / Mid. / ชั้นกลาง
Vibration & Noise การสั่นสะเทือนและเสียง	Motor / มอเตอร์	/	/	/	/	/	/	/	/	/	/	/	/	/	/	/	/	/	/	/	/	/	Morning Shift / ผลัดเช้า
	Pump / เครื่องสูบน้ำ	/	/	/	/	/	/	/	/	/	/	/	/	/	/	/	/	/	/	/	/	/	
Heating ความร้อนของตัวเครื่อง	Motor / มอเตอร์	/	/	/	/	/	/	/	/	/	/	/	/	/	/	/	/	/	/	/	/	/	[ ] Low (1/4) [ ] Low (1/4)
	Pump / เครื่องสูบน้ำ	/	/	/	/	/	/	/	/	/	/	/	/	/	/	/	/	/	/	/	/	/	✓ Mid. (1/2) ✓ Mid. (1/2)
Lubrication การหล่อลื่นของตัวเครื่อง	Motor / มอเตอร์	/	/	/	/	/	/	/	/	/	/	/	/	/	/	/	/	/	/	/	/	/	[ ] Hi (3/4) [ ] Hi (3/4)
	Pump / เครื่องสูบน้ำ	/	/	/	/	/	/	/	/	/	/	/	/	/	/	/	/	/	/	/	/	/	Afternoon Shift / ผลัดบ่าย
Grease & Bearing จาระบีและลูกปืน	Motor / มอเตอร์	/	/	/	/	/	/	/	/	/	/	/	/	/	/	/	/	/	/	/	/	/	[ ] Low (1/4) [ ] Low (1/4)
	Pump / เครื่องสูบน้ำ	/	/	/	/	/	/	/	/	/	/	/	/	/	/	/	/	/	/	/	/	/	✓ Mid. (1/2) ✓ Mid. (1/2)
Leakage & Seal รอยรั่วและซีล	Motor / มอเตอร์	/	/	/	/	/	/	/	/	/	/	/	/	/	/	/	/	/	/	/	/	/	[ ] Hi (3/4) [ ] Hi (3/4)
	Pump / เครื่องสูบน้ำ	/	/	/	/	/	/	/	/	/	/	/	/	/	/	/	/	/	/	/	/	/	Night Shift / ผลัดดึก
Coupling / ขาต่อแรง		—	—	—	—	—	—	—	—	—	—	—	—	—	—	—	—	—	—	—	—	—	[ ] Low (1/4) [ ] Low (1/4)
Pressure IN Record / บันทึกแรงดันทางเข้า (PSI)		0	0	0	0	0	0	0	0	0	0	0	0	0	0	0	0	0	0	0	0	0	✓ Mid. (1/2) [ ] Mid. (1/2)
																							[ ] Hi (3/4) [ ] Hi (3/4)
Pressure OUT Record / บันทึกแรงดันทางออก (PSI)		250	250	250	250	250	250	250	250	250	250	250	250	250	250	250	250	250	250	250	250	250	Underground / ใต้ดิน
																							Morning Shift / ผลัดเช้า
Voltage Record บันทึกแรงดันไฟฟ้า (Volts / โวล์ท)	คู่สาย Phase-N (220 - 230 Volts)	230	229	230	229	231	230	229	231	230	230	229	230	229	231	230	229	231	230	229	231	230	[ ] Low (1/4)
	คู่สาย R - S (380 - 400 Volts)	393	391	393	392	391	392	391	391	392	391	392	393	391	392	393	391	392	393	391	392	393	[ ] Mid. (1/2)
	คู่สาย S - T (380 - 400 Volts)	383	381	385	383	381	385	385	383	385	383	383	385	383	383	385	383	383	385	383	383	385	[ ] Hi (3/4)
	คู่สาย T - R (380 - 400 Volts)	392	390	390	392	392	391	392	392	392	392	392	395	393	393	395	392	393	391	392	393	391	Afternoon Shift / ผลัดบ่าย
Amperes Record บันทึกกระแสไฟฟ้า (Amp. / แอมป์)	Phase / เฟส R	N/A	N/A	N/A	N/A	N/A	N/A	N/A	N/A	N/A	N/A	N/A	N/A	N/A	N/A	N/A	N/A	N/A	N/A	N/A	N/A	N/A	[ ] Low (1/4) [ ] Mid. (1/2)
	Phase / เฟส S																						[ ] Hi (3/4)
	Phase / เฟส T																						Night Shift / ผลัดดึก
Equipment Status สำหรับการเดินเครื่อง	Manual / ด้วยมือ (เลขที่ M) Automatic / อัตโนมัติ(เลขที่ A)	A	A	A	A	A	A	A	A	A	A	A	A	A	A	A	A	A	A	A		A	[ ] Low (1/4) ✓ Mid. (1/2) [ ] Hi (3/4)

Note : (1) Please Specify Full Load Amperes (FLA.....A) / กรุณาระบุพิกัดกระแสสูงสุด, (2) Please Mark N/A if not applicable, / Normal, X Abnormal / กรุณาใส่ N/A ถ้าไม่มีข้อมูล, / ปกติ, X ไม่ปกติ, (3) Please Specify Electrical Value / กรุณาระบุค่าทางไฟฟ้า

Remark / หมายเหตุ

Recorded by / จดบันทึกโดย
Signature / ลายเซ็น (Tech. / ช่าง)
Morning Shift [redacted]
Afternoon Shift [redacted]
Night Shift [redacted]

Time / เวลา
8.30
17.30
22.30

Checked By / ตรวจสอบโดย
Signature / ลายเซ็น (Tech. Sup. / หัวหน้าช่าง) [redacted]
Date / วันที่ 20/5/18
Time / เวลา

Verified By / ทบทวนตรวจสอบโดย
Signature / ลายเซ็น (BM / ผู้จัดการอาคาร) [redacted]
Date / วันที่ 31/5/68

F-ENG-PSN-006

Knight Frank

Pumping Equipment Daily Checklist

ใบรายงานการตรวจสอบเครื่องจักรและอุปกรณ์เครื่องสูบน้ำประจำวัน

Date / วันที่ 19 **Month /เดือน** พฤษภาคม **Year / ปี** 2568 **Building / อาคาร** เดอะคอนเนอร์ ราชเทวี

Sheet No. / แผ่นที่ 1

Description / รายละเอียด		Cold Water Pump									Booster Pump						Jockey Pump						Water Storage Tanks
		CWP1 (FLA .....A)			CWP2 (FLA .....A)			CWP3 (FLA .....A)			BP1 (FLA .....A)			BP2 (FLA .....A)			JP1 (FLA .....A)			JP2 (FLA .....A)			ระดับของน้ำในบรรจุน้ำ
Shift / ผลัด		Morning	Afternoon	Night	Morning	Afternoon	Night	Morning	Afternoon	Night	Morning	Afternoon	Night	Morning	Afternoon	Night	Morning	Afternoon	Night	Morning	Afternoon	Night	Roof / ดาดฟ้า / Mid. / ชั้นกลาง
Vibration & Noise การสั่นสะเทือนและเสียง	Motor / มอเตอร์	/	/	/	/	/	/	/	/	/	/	/	/	/	/	/	/	/	/	/	/	/	Morning Shift / ผลัดเช้า
	Pump / เครื่องสูบน้ำ	/	/	/	/	/	/	/	/	/	/	/	/	/	/	/	/	/	/	/	/	/	
Heating ความร้อนของตัวเครื่อง	Motor / มอเตอร์	/	/	/	/	/	/	/	/	/	/	/	/	/	/	/	/	/	/	/	/	/	[ ] Low (1/4) [ ] Low (1/4)
	Pump / เครื่องสูบน้ำ	/	/	/	/	/	/	/	/	/	/	/	/	/	/	/	/	/	/	/	/	/	✓ Mid. (1/2) ✓ Mid. (1/2)
Lubrication การหล่อลื่นของตัวเครื่อง	Motor / มอเตอร์	/	/	/	/	/	/	/	/	/	/	/	/	/	/	/	/	/	/	/	/	/	[ ] Hi (3/4) [ ] Hi (3/4)
	Pump / เครื่องสูบน้ำ	/	/	/	/	/	/	/	/	/	/	/	/	/	/	/	/	/	/	/	/	/	Afternoon Shift / ผลัดบ่าย
Grease & Bearing จาระบีและลูกปืน	Motor / มอเตอร์	/	/	/	/	/	/	/	/	/	/	/	/	/	/	/	/	/	/	/	/	/	[ ] Low (1/4) [ ] Low (1/4)
	Pump / เครื่องสูบน้ำ	/	/	/	/	/	/	/	/	/	/	/	/	/	/	/	/	/	/	/	/	/	✓ Mid. (1/2) ✓ Mid. (1/2)
Leakage & Seal รอยรั่วและซีล	Motor / มอเตอร์	/	/	/	/	/	/	/	/	/	/	/	/	/	/	/	/	/	/	/	/	/	[ ] Hi (3/4) [ ] Hi (3/4)
	Pump / เครื่องสูบน้ำ	/	/	/	/	/	/	/	/	/	/	/	/	/	/	/	/	/	/	/	/	/	Night Shift / ผลัดดึก
Coupling / ขาต่อแรง		—	—	—	—	—	—	—	—	—	—	—	—	—	—	—	—	—	—	—	—	—	[ ] Low (1/4) [ ] Low (1/4)
Pressure IN Record / บันทึกแรงดันทางเข้า (PSI)		0	0	0	0	0	0	0	0	0	0	0	0	0	0	0	0	0	0	0	0	0	✓ Mid. (1/2) [ ] Mid. (1/2)
																							[ ] Hi (3/4) [ ] Hi (3/4)
Pressure OUT Record / บันทึกแรงดันทางออก (PSI)		250	250	250	250	250	250	250	250	250	250	250	250	250	250	250	250	250	250	250	250	250	Underground / ใต้ดิน
																							Morning Shift / ผลัดเช้า
Voltage Record บันทึกแรงดันไฟฟ้า (Volts / โวล์ท)	คู่สาย Phase-N (220 - 230 Volts)	230	229	230	229	231	230	229	231	230	230	229	230	229	231	230	229	231	230	229	231	230	[ ] Low (1/4)
	คู่สาย R - S (380 - 400 Volts)	393	391	393	392	391	392	391	391	392	391	392	393	391	392	393	391	392	393	391	392	393	[ ] Mid. (1/2)
	คู่สาย S - T (380 - 400 Volts)	383	381	385	383	381	385	385	383	385	383	383	385	383	383	385	383	383	385	383	383	385	[ ] Hi (3/4)
	คู่สาย T - R (380 - 400 Volts)	392	390	390	392	392	391	392	392	392	392	392	395	393	393	395	392	393	391	392	393	391	Afternoon Shift / ผลัดบ่าย
Amperes Record บันทึกกระแสไฟฟ้า (Amp. / แอมป์)	Phase / เฟส R	N/A	N/A	N/A	N/A	N/A	N/A	N/A	N/A	N/A	N/A	N/A	N/A	N/A	N/A	N/A	N/A	N/A	N/A	N/A	N/A	N/A	[ ] Low (1/4) [ ] Mid. (1/2)
	Phase / เฟส S																						[ ] Hi (3/4)
	Phase / เฟส T																						Night Shift / ผลัดดึก
Equipment Status สำหรับการเดินเครื่อง	Manual / ด้วยมือ (เลขที่ M) Automatic / อัตโนมัติ(เลขที่ A)	A	A	A	A	A	A	A	A	A	A	A	A	A	A	A	A	A	A	A		A	[ ] Low (1/4) ✓ Mid. (1/2) [ ] Hi (3/4)

Note : (1) Please Specify Full Load Amperes (FLA.....A) / กรุณาระบุพิกัดกระแสสูงสุด, (2) Please Mark N/A if not applicable, / Normal, X Abnormal / กรุณาใส่ N/A ถ้าไม่มีข้อมูล, / ปกติ, X ไม่ปกติ, (3) Please Specify Electrical Value / กรุณาระบุค่าทางไฟฟ้า

Remark / หมายเหตุ

Recorded by / จดบันทึกโดย
Signature / ลายเซ็น (Tech. / ช่าง)
Morning Shift [redacted]
Afternoon Shift [redacted]
Night Shift [redacted]

Time / เวลา
8.30
17.30
22.30

Checked By / ตรวจสอบโดย
Signature / ลายเซ็น (Tech. Sup. / หัวหน้าช่าง) [redacted]
Date / วันที่ 19/5/18
Time / เวลา

Verified By / ทบทวนตรวจสอบโดย
Signature / ลายเซ็น (BM / ผู้จัดการอาคาร) [redacted]
Date / วันที่ 31/5/68

F-ENG-PSN-006

Knight Frank

Pumping Equipment Daily Checklist

ใบรายงานการตรวจสอบเครื่องจักรและอุปกรณ์เครื่องสูบน้ำประจำวัน

Date / วันที่ 23 **Month /เดือน** พฤษภาคม **Year / ปี** 2568 **Building / อาคาร** เดอะคอนเนอร์ ราชเทวี Sheet No. / แผ่นที่ 1

Description / รายละเอียด		Cold Water Pump									Booster Pump						Jockey Pump						Water Storage Tanks
		CWP1 (FLA .....A)			CWP2 (FLA .....A)			CWP3 (FLA .....A)			BP1 (FLA .....A)			BP2 (FLA .....A)			JP1 (FLA .....A)			JP2 (FLA .....A)			ระดับของน้ำเก็บกระจะรุน้ำ
Shift / ผลัด		Morning	Afternoon	Night	Morning	Afternoon	Night	Morning	Afternoon	Night	Morning	Afternoon	Night	Morning	Afternoon	Night	Morning	Afternoon	Night	Morning	Afternoon	Night	Roof / ดาดฟ้า / Mid. / ชั้นกลาง
Vibration & Noise การสั่นสะเทือนและเสียง	Motor / มอเตอร์	/	/	/	/	/	/	/	/	/	/	/	/	/	/	/	/	/	/	/	/	/	Morning Shift / ผลัดเช้า
	Pump / เครื่องสูบน้ำ	/	/	/	/	/	/	/	/	/	/	/	/	/	/	/	/	/	/	/	/	/	
Heating ความร้อนของตัวเครื่อง	Motor / มอเตอร์	/	/	/	/	/	/	/	/	/	/	/	/	/	/	/	/	/	/	/	/	/	[ ] Low (1/4) [ ] Low (1/4)
	Pump / เครื่องสูบน้ำ	/	/	/	/	/	/	/	/	/	/	/	/	/	/	/	/	/	/	/	/	/	✓ Mid. (1/2) ✓ Mid. (1/2)
Lubrication การหล่อลื่นของตัวเครื่อง	Motor / มอเตอร์	/	/	/	/	/	/	/	/	/	/	/	/	/	/	/	/	/	/	/	/	/	[ ] Hi (3/4) [ ] Hi (3/4)
	Pump / เครื่องสูบน้ำ	/	/	/	/	/	/	/	/	/	/	/	/	/	/	/	/	/	/	/	/	/	Afternoon Shift / ผลัดบ่าย
Grease & Bearing จาระบีและลูกปืน	Motor / มอเตอร์	/	/	/	/	/	/	/	/	/	/	/	/	/	/	/	/	/	/	/	/	/	[ ] Low (1/4) [ ] Low (1/4)
	Pump / เครื่องสูบน้ำ	/	/	/	/	/	/	/	/	/	/	/	/	/	/	/	/	/	/	/	/	/	✓ Mid. (1/2) ✓ Mid. (1/2)
Leakage & Seal รอยรั่วและซีล	Motor / มอเตอร์	/	/	/	/	/	/	/	/	/	/	/	/	/	/	/	/	/	/	/	/	/	[ ] Hi (3/4) [ ] Hi (3/4)
	Pump / เครื่องสูบน้ำ	/	/	/	/	/	/	/	/	/	/	/	/	/	/	/	/	/	/	/	/	/	Night Shift / ผลัดดึก
Coupling / ขาต่อของดา		—	—	—	—	—	—	—	—	—	—	—	—	—	—	—	—	—	—	—	—	—	[ ] Low (1/4) [ ] Low (1/4)
Pressure IN Record / บันทึกแรงดันทางเข้า (PSI)		0	0	0	0	0	0	0	0	0	0	0	0	0	0	0	0	0	0	0	0	0	✓ Mid. (1/2) ✓ Mid. (1/2)
																							[ ] Hi (3/4) [ ] Hi (3/4)
Pressure OUT Record / บันทึกแรงดันทางออก (PSI)		250	250	250	250	250	250	250	250	250	250	250	250	250	250	250	250	250	250	250	250	300	Underground / ใต้ดิน
																							Morning Shift / ผลัดเช้า
Voltage Record บันทึกแรงดันไฟฟ้า (Volts / โวล์ท)	คู่สาย Phase-N (220 - 230 Volts)	226	224	226	224	224	225	224	224	225	230	224	225	224	224	225	224	224	225	224	224	225	[ ] Low (1/4)
	คู่สาย R - S (380 - 400 Volts)	393	394	393	394	394	393	394	394	393	394	394	393	394	394	393	394	394	393	394	394	393	[ ] Mid. (1/2)
	คู่สาย S - T (380 - 400 Volts)	394	394	393	394	394	393	394	394	393	394	394	393	394	394	393	394	394	393	394	394	393	[ ] Hi (3/4)
	คู่สาย T - R (380 - 400 Volts)	394	394	393	394	394	393	394	394	393	394	394	393	394	394	393	394	394	393	394	394	393	Afternoon Shift / ผลัดบ่าย
Amperes Record บันทึกกระแสไฟฟ้า (Amp. / แอมป์)	Phase / เฟส R	N/A	N/A	N/A	N/A	N/A	N/A	N/A	N/A	N/A	N/A	N/A	N/A	N/A	N/A	N/A	N/A	N/A	N/A	N/A	N/A	N/A	[ ] Low (1/4) [ ] Mid. (1/2)
	Phase / เฟส S																						[ ] Hi (3/4)
	Phase / เฟส T																						Night Shift / ผลัดดึก
Equipment Status ตำแหน่งการทำงานเครื่อง	Manual / ด้วยมือ (เลขกำ M)	A	A	A	A	A	A	A	A	A	A	A	A	A	A	A	A	A	A	A		A	[ ] Low (1/4) ✓ Mid. (1/2)
	Automatic / อัตโนมัติ(เลขกำ A)																						[ ] Hi (3/4)

Note : (1) Please Specify Full Load Amperes (FLA.....A) / กรุณาระบุฟิวโหลดแอมสูงสุด, (2) Please Mark N/A if not applicable, / Normal, X Abnormal / กรุณาใส่ N/A ถ้าไม่มีข้อมูล, / ปกติ, X ไม่ปกติ, (3) Please Specify Electrical Value / กรุณาระบุค่าทางไฟฟ้า

Remark / หมายเหตุ

Recorded by / จดบันทึกโดย
Signature / ลายเซ็น (Tech. / ช่าง)
Morning Shift [redacted]
Afternoon Shift
Night Shift [redacted]

Time / เวลา
8.30
13.30
22.30

Checked By / ตรวจสอบโดย
Signature / ลายเซ็น (Tech. Sup. / หัวหน้าช่าง) [redacted]
Date / วันที่ 23/5/68
Time / เวลา

Verified By / ทบทวนตรวจสอบโดย
Signature / ลายเซ็น (BM. / ผู้จัดการอาคาร) [redacted]
Date / วันที่ 31/5/68

F-ENG-PSN-006

Knight Frank

Pumping Equipment Daily Checklist

ใบรายงานการตรวจสอบเครื่องจักรและอุปกรณ์เครื่องสูบน้ำประจำวัน

Date / วันที่ 21 **Month /เดือน** พฤษภาคม **Year / ปี** 2568 **Building / อาคาร** เดอะคอนเนอร์ ราชเทวี Sheet No. / แผ่นที่ 1

Description / รายละเอียด		Cold Water Pump									Booster Pump						Jockey Pump						Water Storage Tanks
		CWP1 (FLA .....A)			CWP2 (FLA .....A)			CWP3 (FLA .....A)			BP1 (FLA .....A)			BP2 (FLA .....A)			JP1 (FLA .....A)			JP2 (FLA .....A)			ระดับของน้ำเก็บกระจะรุน้ำ
Shift / ผลัด		Morning	Afternoon	Night	Morning	Afternoon	Night	Morning	Afternoon	Night	Morning	Afternoon	Night	Morning	Afternoon	Night	Morning	Afternoon	Night	Morning	Afternoon	Night	Roof / ดาดฟ้า / Mid. / ชั้นกลาง
Vibration & Noise การสั่นสะเทือนและเสียง	Motor / มอเตอร์	/	/	/	/	/	/	/	/	/	/	/	/	/	/	/	/	/	/	/	/	/	Morning Shift / ผลัดเช้า
	Pump / เครื่องสูบน้ำ	/	/	/	/	/	/	/	/	/	/	/	/	/	/	/	/	/	/	/	/	/	
Heating ความร้อนของตัวเครื่อง	Motor / มอเตอร์	/	/	/	/	/	/	/	/	/	/	/	/	/	/	/	/	/	/	/	/	/	[ ] Low (1/4) [ ] Low (1/4)
	Pump / เครื่องสูบน้ำ	/	/	/	/	/	/	/	/	/	/	/	/	/	/	/	/	/	/	/	/	/	✓ Mid. (1/2) ✓ Mid. (1/2)
Lubrication การหล่อลื่นของตัวเครื่อง	Motor / มอเตอร์	/	/	/	/	/	/	/	/	/	/	/	/	/	/	/	/	/	/	/	/	/	[ ] Hi (3/4) [ ] Hi (3/4)
	Pump / เครื่องสูบน้ำ	/	/	/	/	/	/	/	/	/	/	/	/	/	/	/	/	/	/	/	/	/	Afternoon Shift / ผลัดบ่าย
Grease & Bearing จาระบีและลูกปืน	Motor / มอเตอร์	/	/	/	/	/	/	/	/	/	/	/	/	/	/	/	/	/	/	/	/	/	[ ] Low (1/4) [ ] Low (1/4)
	Pump / เครื่องสูบน้ำ	/	/	/	/	/	/	/	/	/	/	/	/	/	/	/	/	/	/	/	/	/	✓ Mid. (1/2) ✓ Mid. (1/2)
Leakage & Seal รอยรั่วและซีล	Motor / มอเตอร์	/	/	/	/	/	/	/	/	/	/	/	/	/	/	/	/	/	/	/	/	/	[ ] Hi (3/4) [ ] Hi (3/4)
	Pump / เครื่องสูบน้ำ	/	/	/	/	/	/	/	/	/	/	/	/	/	/	/	/	/	/	/	/	/	Night Shift / ผลัดดึก
Coupling / ขาต่อของดา		—	—	—	—	—	—	—	—	—	—	—	—	—	—	—	—	—	—	—	—	—	[ ] Low (1/4) [ ] Low (1/4)
Pressure IN Record / บันทึกแรงดันทางเข้า (PSI)		0	0	0	0	0	0	0	0	0	0	0	0	0	0	0	0	0	0	0	0	0	✓ Mid. (1/2) ✓ Mid. (1/2)
																							[ ] Hi (3/4) [ ] Hi (3/4)
Pressure OUT Record / บันทึกแรงดันทางออก (PSI)		250	250	250	250	250	250	250	250	250	250	250	250	250	250	250	250	250	250	250	250	300	Underground / ใต้ดิน
																							Morning Shift / ผลัดเช้า
Voltage Record บันทึกแรงดันไฟฟ้า (Volts / โวล์ท)	คู่สาย Phase-N (220 - 230 Volts)	226	224	226	224	224	225	224	224	225	230	224	225	224	224	225	224	224	225	224	224	225	[ ] Low (1/4)
	คู่สาย R - S (380 - 400 Volts)	393	394	393	394	394	393	394	394	393	394	394	393	394	394	393	394	394	393	394	394	393	[ ] Mid. (1/2)
	คู่สาย S - T (380 - 400 Volts)	394	394	393	394	394	393	394	394	393	394	394	393	394	394	393	394	394	393	394	394	393	[ ] Hi (3/4)
	คู่สาย T - R (380 - 400 Volts)	394	394	393	394	394	393	394	394	393	394	394	393	394	394	393	394	394	393	394	394	393	Afternoon Shift / ผลัดบ่าย
Amperes Record บันทึกกระแสไฟฟ้า (Amp. / แอมป์)	Phase / เฟส R	N/A	N/A	N/A	N/A	N/A	N/A	N/A	N/A	N/A	N/A	N/A	N/A	N/A	N/A	N/A	N/A	N/A	N/A	N/A	N/A	N/A	[ ] Low (1/4) [ ] Mid. (1/2)
	Phase / เฟส S																						[ ] Hi (3/4)
	Phase / เฟส T																						Night Shift / ผลัดดึก
Equipment Status ตำแหน่งการทำงานเครื่อง	Manual / ด้วยมือ (เลขกำ M)	A	A	A	A	A	A	A	A	A	A	A	A	A	A	A	A	A	A	A		A	[ ] Low (1/4) ✓ Mid. (1/2)
	Automatic / อัตโนมัติ(เลขกำ A)																						[ ] Hi (3/4)

Note : (1) Please Specify Full Load Amperes (FLA.....A) / กรุณาระบุฟิวโหลดแอมสูงสุด, (2) Please Mark N/A if not applicable, / Normal, X Abnormal / กรุณาใส่ N/A ถ้าไม่มีข้อมูล, / ปกติ, X ไม่ปกติ, (3) Please Specify Electrical Value / กรุณาระบุค่าทางไฟฟ้า

Remark / หมายเหตุ

Recorded by / จดบันทึกโดย
Signature / ลายเซ็น (Tech. / ช่าง)
Morning Shift [redacted]
Afternoon Shift
Night Shift [redacted]

Time / เวลา
8.30
13.30
22.30

Checked By / ตรวจสอบโดย
Signature / ลายเซ็น (Tech. Sup. / หัวหน้าช่าง) [redacted]
Date / วันที่ 31/5/68
Time / เวลา

Verified By / ทบทวนตรวจสอบโดย
Signature / ลายเซ็น (BM. / ผู้จัดการอาคาร) [redacted]
Date / วันที่ 31/5/68

F-ENG-PSN-006

Knight Frank

Pumping Equipment Daily Checklist

ใบรายงานการตรวจสอบเครื่องจักรและอุปกรณ์เครื่องสูบน้ำประจำวัน

Date / วันที่ 24 **Month /เดือน** พฤษภาคม **Year / ปี** 2568 **Building / อาคาร** เดอะคอนเนอร์ ราชเทวี Sheet No. / แผ่นที่ 1

Description / รายละเอียด		Cold Water Pump									Booster Pump						Jockey Pump						Water Storage Tanks
		CWP1 (FLA .....A)			CWP2 (FLA .....A)			CWP3 (FLA .....A)			BP1 (FLA .....A)			BP2 (FLA .....A)			JP1 (FLA .....A)			JP2 (FLA .....A)			ระดับของน้ำเก็บกระจะรุน้ำ
Shift / ผลัด		Morning	Afternoon	Night	Morning	Afternoon	Night	Morning	Afternoon	Night	Morning	Afternoon	Night	Morning	Afternoon	Night	Morning	Afternoon	Night	Morning	Afternoon	Night	Roof / ดาดฟ้า / Mid. / ชั้นกลาง
Vibration & Noise การสั่นสะเทือนและเสียง	Motor / มอเตอร์	/	/	/	/	/	/	/	/	/	/	/	/	/	/	/	/	/	/	/	/	/	Morning Shift / ผลัดเช้า
	Pump / เครื่องสูบน้ำ	/	/	/	/	/	/	/	/	/	/	/	/	/	/	/	/	/	/	/	/	/	
Heating ความร้อนของตัวเครื่อง	Motor / มอเตอร์	/	/	/	/	/	/	/	/	/	/	/	/	/	/	/	/	/	/	/	/	/	[ ] Low (1/4) [ ] Low (1/4)
	Pump / เครื่องสูบน้ำ	/	/	/	/	/	/	/	/	/	/	/	/	/	/	/	/	/	/	/	/	/	✓ Mid. (1/2) ✓ Mid. (1/2)
Lubrication การหล่อลื่นของตัวเครื่อง	Motor / มอเตอร์	/	/	/	/	/	/	/	/	/	/	/	/	/	/	/	/	/	/	/	/	/	[ ] Hi (3/4) [ ] Hi (3/4)
	Pump / เครื่องสูบน้ำ	/	/	/	/	/	/	/	/	/	/	/	/	/	/	/	/	/	/	/	/	/	Afternoon Shift / ผลัดบ่าย
Grease & Bearing จาระบีและลูกปืน	Motor / มอเตอร์	/	/	/	/	/	/	/	/	/	/	/	/	/	/	/	/	/	/	/	/	/	[ ] Low (1/4) [ ] Low (1/4)
	Pump / เครื่องสูบน้ำ	/	/	/	/	/	/	/	/	/	/	/	/	/	/	/	/	/	/	/	/	/	✓ Mid. (1/2) ✓ Mid. (1/2)
Leakage & Seal รอยรั่วและซีล	Motor / มอเตอร์	/	/	/	/	/	/	/	/	/	/	/	/	/	/	/	/	/	/	/	/	/	[ ] Hi (3/4) [ ] Hi (3/4)
	Pump / เครื่องสูบน้ำ	/	/	/	/	/	/	/	/	/	/	/	/	/	/	/	/	/	/	/	/	/	Night Shift / ผลัดดึก
Coupling / ขาต่อของดา		—	—	—	—	—	—	—	—	—	—	—	—	—	—	—	—	—	—	—	—	—	[ ] Low (1/4) [ ] Low (1/4)
Pressure IN Record / บันทึกแรงดันทางเข้า (PSI)		0	0	0	0	0	0	0	0	0	0	0	0	0	0	0	0	0	0	0	0	0	✓ Mid. (1/2) ✓ Mid. (1/2)
																							[ ] Hi (3/4) [ ] Hi (3/4)
Pressure OUT Record / บันทึกแรงดันทางออก (PSI)		250	250	250	250	250	250	250	250	250	250	250	250	250	250	250	250	250	250	250	250	300	Underground / ใต้ดิน
																							Morning Shift / ผลัดเช้า
Voltage Record บันทึกแรงดันไฟฟ้า (Volts / โวล์ท)	คู่สาย Phase-N (220 - 230 Volts)	226	224	226	224	224	225	224	224	225	230	224	225	224	224	225	224	224	225	224	224	225	[ ] Low (1/4)
	คู่สาย R - S (380 - 400 Volts)	393	394	393	394	394	393	394	394	393	394	394	393	394	394	393	394	394	393	394	394	393	[ ] Mid. (1/2)
	คู่สาย S - T (380 - 400 Volts)	394	394	393	394	394	393	394	394	393	394	394	393	394	394	393	394	394	393	394	394	393	[ ] Hi (3/4)
	คู่สาย T - R (380 - 400 Volts)	394	394	393	394	394	393	394	394	393	394	394	393	394	394	393	394	394	393	394	394	393	Afternoon Shift / ผลัดบ่าย
Amperes Record บันทึกกระแสไฟฟ้า (Amp. / แอมป์)	Phase / เฟส R	N/A	N/A	N/A	N/A	N/A	N/A	N/A	N/A	N/A	N/A	N/A	N/A	N/A	N/A	N/A	N/A	N/A	N/A	N/A	N/A	N/A	[ ] Low (1/4) [ ] Mid. (1/2)
	Phase / เฟส S																						[ ] Hi (3/4)
	Phase / เฟส T																						Night Shift / ผลัดดึก
Equipment Status ตำแหน่งการทำงานเครื่อง	Manual / ด้วยมือ (เลขกำ M)	A	A	A	A	A	A	A	A	A	A	A	A	A	A	A	A	A	A	A		A	[ ] Low (1/4) ✓ Mid. (1/2)
	Automatic / อัตโนมัติ(เลขกำ A)																						[ ] Hi (3/4)

Note : (1) Please Specify Full Load Amperes (FLA.....A) / กรุณาระบุฟิวโหลดแอมสูงสุด, (2) Please Mark N/A if not applicable, / Normal, X Abnormal / กรุณาใส่ N/A ถ้าไม่มีข้อมูล, / ปกติ, X ไม่ปกติ, (3) Please Specify Electrical Value / กรุณาระบุค่าทางไฟฟ้า

Remark / หมายเหตุ

Recorded by / จดบันทึกโดย
Signature / ลายเซ็น (Tech. / ช่าง)
Morning Shift [redacted]
Afternoon Shift
Night Shift [redacted]

Time / เวลา
8.30
13.30
22.30

Checked By / ตรวจสอบโดย
Signature / ลายเซ็น (Tech. Sup. / หัวหน้าช่าง) [redacted]
Date / วันที่ 31/5/68
Time / เวลา

Verified By / ทบทวนตรวจสอบโดย
Signature / ลายเซ็น (BM. / ผู้จัดการอาคาร) [redacted]
Date / วันที่ 31/5/68

F-ENG-PSN-006

Knight Frank

Pumping Equipment Daily Checklist

ใบรายงานการตรวจสอบเครื่องจักรและอุปกรณ์เครื่องสูบน้ำประจำวัน

Date / วันที่ 22 **Month /เดือน** พฤษภาคม **Year / ปี** 2568 **Building / อาคาร** เดอะคอนเนอร์ ราชเทวี Sheet No. / แผ่นที่ 1

Description / รายละเอียด		Cold Water Pump									Booster Pump						Jockey Pump						Water Storage Tanks
		CWP1 (FLA .....A)			CWP2 (FLA .....A)			CWP3 (FLA .....A)			BP1 (FLA .....A)			BP2 (FLA .....A)			JP1 (FLA .....A)			JP2 (FLA .....A)			ระดับของน้ำเก็บกระจะรุน้ำ
Shift / ผลัด		Morning	Afternoon	Night	Morning	Afternoon	Night	Morning	Afternoon	Night	Morning	Afternoon	Night	Morning	Afternoon	Night	Morning	Afternoon	Night	Morning	Afternoon	Night	Roof / ดาดฟ้า / Mid. / ชั้นกลาง
Vibration & Noise การสั่นสะเทือนและเสียง	Motor / มอเตอร์	/	/	/	/	/	/	/	/	/	/	/	/	/	/	/	/	/	/	/	/	/	Morning Shift / ผลัดเช้า
	Pump / เครื่องสูบน้ำ	/	/	/	/	/	/	/	/	/	/	/	/	/	/	/	/	/	/	/	/	/	
Heating ความร้อนของตัวเครื่อง	Motor / มอเตอร์	/	/	/	/	/	/	/	/	/	/	/	/	/	/	/	/	/	/	/	/	/	[ ] Low (1/4) [ ] Low (1/4)
	Pump / เครื่องสูบน้ำ	/	/	/	/	/	/	/	/	/	/	/	/	/	/	/	/	/	/	/	/	/	✓ Mid. (1/2) ✓ Mid. (1/2)
Lubrication การหล่อลื่นของตัวเครื่อง	Motor / มอเตอร์	/	/	/	/	/	/	/	/	/	/	/	/	/	/	/	/	/	/	/	/	/	[ ] Hi (3/4) [ ] Hi (3/4)
	Pump / เครื่องสูบน้ำ	/	/	/	/	/	/	/	/	/	/	/	/	/	/	/	/	/	/	/	/	/	Afternoon Shift / ผลัดบ่าย
Grease & Bearing จาระบีและลูกปืน	Motor / มอเตอร์	/	/	/	/	/	/	/	/	/	/	/	/	/	/	/	/	/	/	/	/	/	[ ] Low (1/4) [ ] Low (1/4)
	Pump / เครื่องสูบน้ำ	/	/	/	/	/	/	/	/	/	/	/	/	/	/	/	/	/	/	/	/	/	✓ Mid. (1/2) ✓ Mid. (1/2)
Leakage & Seal รอยรั่วและซีล	Motor / มอเตอร์	/	/	/	/	/	/	/	/	/	/	/	/	/	/	/	/	/	/	/	/	/	[ ] Hi (3/4) [ ] Hi (3/4)
	Pump / เครื่องสูบน้ำ	/	/	/	/	/	/	/	/	/	/	/	/	/	/	/	/	/	/	/	/	/	Night Shift / ผลัดดึก
Coupling / ขาต่อของดา		—	—	—	—	—	—	—	—	—	—	—	—	—	—	—	—	—	—	—	—	—	[ ] Low (1/4) [ ] Low (1/4)
Pressure IN Record / บันทึกแรงดันทางเข้า (PSI)		0	0	0	0	0	0	0	0	0	0	0	0	0	0	0	0	0	0	0	0	0	✓ Mid. (1/2) ✓ Mid. (1/2)
																							[ ] Hi (3/4) [ ] Hi (3/4)
Pressure OUT Record / บันทึกแรงดันทางออก (PSI)		250	250	250	250	250	250	250	250	250	250	250	250	250	250	250	250	250	250	250	250	300	Underground / ใต้ดิน
																							Morning Shift / ผลัดเช้า
Voltage Record บันทึกแรงดันไฟฟ้า (Volts / โวล์ท)	คู่สาย Phase-N (220 - 230 Volts)	226	224	226	224	224	225	224	224	225	230	224	225	224	224	225	224	224	225	224	224	225	[ ] Low (1/4)
	คู่สาย R - S (380 - 400 Volts)	393	394	393	394	394	393	394	394	393	394	394	393	394	394	393	394	394	393	394	394	393	[ ] Mid. (1/2)
	คู่สาย S - T (380 - 400 Volts)	394	394	393	394	394	393	394	394	393	394	394	393	394	394	393	394	394	393	394	394	393	[ ] Hi (3/4)
	คู่สาย T - R (380 - 400 Volts)	394	394	393	394	394	393	394	394	393	394	394	393	394	394	393	394	394	393	394	394	393	Afternoon Shift / ผลัดบ่าย
Amperes Record บันทึกกระแสไฟฟ้า (Amp. / แอมป์)	Phase / เฟส R	N/A	N/A	N/A	N/A	N/A	N/A	N/A	N/A	N/A	N/A	N/A	N/A	N/A	N/A	N/A	N/A	N/A	N/A	N/A	N/A	N/A	[ ] Low (1/4) [ ] Mid. (1/2)
	Phase / เฟส S																						[ ] Hi (3/4)
	Phase / เฟส T																						Night Shift / ผลัดดึก
Equipment Status ตำแหน่งการทำงานเครื่อง	Manual / ด้วยมือ (เลขกำ M)	A	A	A	A	A	A	A	A	A	A	A	A	A	A	A	A	A	A	A		A	[ ] Low (1/4) ✓ Mid. (1/2)
	Automatic / อัตโนมัติ(เลขกำ A)																						[ ] Hi (3/4)

Note : (1) Please Specify Full Load Amperes (FLA.....A) / กรุณาระบุฟิวโหลดแอมสูงสุด, (2) Please Mark N/A if not applicable, / Normal, X Abnormal / กรุณาใส่ N/A ถ้าไม่มีข้อมูล, / ปกติ, X ไม่ปกติ, (3) Please Specify Electrical Value / กรุณาระบุค่าทางไฟฟ้า

Remark / หมายเหตุ

Recorded by / จดบันทึกโดย
Signature / ลายเซ็น (Tech. / ช่าง)
Morning Shift [redacted]
Afternoon Shift
Night Shift [redacted]

Time / เวลา
8.30
13.30
22.30

Checked By / ตรวจสอบโดย
Signature / ลายเซ็น (Tech. Sup. / หัวหน้าช่าง) [redacted]
Date / วันที่ 31/5/68
Time / เวลา

Verified By / ทบทวนตรวจสอบโดย
Signature / ลายเซ็น (BM. / ผู้จัดการอาคาร) [redacted]
Date / วันที่ 31/5/68

F-ENG-PSN-006

Knight Frank

Pumping Equipment Daily Checklist

ใบรายงานการตรวจสอบเครื่องจักรและอุปกรณ์เครื่องสูบน้ำประจำวัน

Date / วันที่ 27 **Month /เดือน** พฤษภาคม **Year / ปี** 2568 **Building / อาคาร** เดอะคอนเนอร์ ราชเทวี Sheet No. / แผ่นที่ 1

Description / รายละเอียด		Cold Water Pump									Booster Pump						Jockey Pump						Water Storage Tanks
		CWP1 (FLA .....A)			CWP2 (FLA .....A)			CWP3 (FLA .....A)			BP1 (FLA .....A)			BP2 (FLA .....A)			JP1 (FLA .....A)			JP2 (FLA .....A)			
Shift / ผลัด		Morning	Afternoon	Night	Morning	Afternoon	Night	Morning	Afternoon	Night	Morning	Afternoon	Night	Morning	Afternoon	Night	Morning	Afternoon	Night	Morning	Afternoon	Night	ระดับของน้ำในบรรจุน้ำ
Vibration & Noise การสั่นสะเทือนและเสียง	Motor / มอเตอร์	/	/	/	/	/	/	/	/	/	/	/	/	/	/	/	/	/	/	/	/	/	Roof / ดาดฟ้า / Mid. / ชั้นกลาง
	Pump / เครื่องสูบน้ำ	/	/	/	/	/	/	/	/	/	/	/	/	/	/	/	/	/	/	/	/	/	Morning Shift / ผลัดเช้า
Heating ความร้อนของตัวเครื่อง	Motor / มอเตอร์	/	/	/	/	/	/	/	/	/	/	/	/	/	/	/	/	/	/	/	/	/	[ ] Low (1/4) [ ] Low (1/4)
	Pump / เครื่องสูบน้ำ	/	/	/	/	/	/	/	/	/	/	/	/	/	/	/	/	/	/	/	/	/	✓ Mid. (1/2) ✓ Mid. (1/2)
Lubrication การหล่อลื่นของตัวเครื่อง	Motor / มอเตอร์	/	/	/	/	/	/	/	/	/	/	/	/	/	/	/	/	/	/	/	/	/	[ ] Hi (3/4) [ ] Hi (3/4)
	Pump / เครื่องสูบน้ำ	/	/	/	/	/	/	/	/	/	/	/	/	/	/	/	/	/	/	/	/	/	Afternoon Shift / ผลัดบ่าย
Grease & Bearing จารบีและลูกปืน	Motor / มอเตอร์	/	/	/	/	/	/	/	/	/	/	/	/	/	/	/	/	/	/	/	/	/	[ ] Low (1/4) [ ] Low (1/4)
	Pump / เครื่องสูบน้ำ	/	/	/	/	/	/	/	/	/	/	/	/	/	/	/	/	/	/	/	/	/	✓ Mid. (1/2) ✓ Mid. (1/2)
Leakage & Seal รอยรั่วและซีล	Motor / มอเตอร์	/	/	/	/	/	/	/	/	/	/	/	/	/	/	/	/	/	/	/	/	/	[ ] Hi (3/4) [ ] Hi (3/4)
	Pump / เครื่องสูบน้ำ	/	/	/	/	/	/	/	/	/	/	/	/	/	/	/	/	/	/	/	/	/	Night Shift / ผลัดดึก
Coupling / ขาต่อเพลา		—	—	—	—	—	—	—	—	—	—	—	—	—	—	—	—	—	—	—	—	—	[ ] Low (1/4) [ ] Low (1/4)
Pressure IN Record / บันทึกแรงดันทางเข้า (PSI)		0	0	0	0	0	0	0	0	0	0	0	0	0	0	0	0	0	0	0	0	0	✓ Mid. (1/2) [ ] Mid. (1/2)
																							[ ] Hi (3/4) [ ] Hi (3/4)
Pressure OUT Record / บันทึกแรงดันทางออก (PSI)		250	250	250	250	250	250	250	250	250	250	250	250	250	250	250	250	250	250	250	250	250	Underground / ใต้ดิน
																							Morning Shift / ผลัดเช้า
Voltage Record บันทึกแรงดันไฟฟ้า (Volts / โวล์ท)	คู่สาย Phase-N (220 - 230 Volts)	230	229	230	229	231	230	231	230	230	230	231	230	229	231	230	230	231	230	229	231	230	[ ] Low (1/4)
	คู่สาย R - S (380 - 400 Volts)	393	391	393	392	391	392	391	391	392	391	392	392	391	392	392	392	392	392	391	392	392	[ ] Mid. (1/2)
	คู่สาย S - T (380 - 400 Volts)	389	391	392	391	391	392	391	391	392	391	391	392	391	391	392	391	391	392	391	391	392	[ ] Hi (3/4)
	คู่สาย T - R (380 - 400 Volts)	392	390	390	391	392	391	391	392	392	392	392	392	392	392	392	391	392	391	391	392	391	Afternoon Shift / ผลัดบ่าย
Amperes Record บันทึกกระแสไฟฟ้า (Amp. / แอมป์)	Phase / เฟส R	N/A	N/A	N/A	N/A	N/A	N/A	N/A	N/A	N/A	N/A	N/A	N/A	N/A	N/A	N/A	N/A	N/A	N/A	N/A	N/A	N/A	[ ] Low (1/4) [ ] Mid. (1/2)
	Phase / เฟส S																						[ ] Hi (3/4)
	Phase / เฟส T																						Night Shift / ผลัดดึก
Equipment Status สำนวนการทำงานเครื่อง	Manual / ด้วยมือ (เลขที่ M)	A	A	A	A	A	A	A	A	A	A	A	A	A	A	A	A	A	A	A		A	[ ] Low (1/4) ✓ Mid. (1/2)
	Automatic / ติดไม่ติด(เลขที่ A)																						[ ] Hi (3/4)

Note : (1) Please Specify Full Load Amperes (FLA.....A) / กรุณาระบุฟิวส์กระแสสูงสุด, (2) Please Mark N/A if not applicable, / Normal, X Abnormal / กรุณาใส่ N/A ถ้าไม่มีข้อมูล, / ปกติ, X ไม่ปกติ, (3) Please Specify Electrical Value / กรุณาระบุค่าทางไฟฟ้า

Remark / หมายเหตุ

Recorded by / จดบันทึกโดย
Signature / ลายเซ็น (Tech. / ช่าง)
Morning Shift [redacted]
Afternoon Shift [redacted]
Night Shift [redacted]

Time / เวลา
8.30
17.30
22.50

Checked By / ตรวจสอบโดย
Signature / ลายเซ็น (Tech. Sup. / หัวหน้าช่าง) [redacted]
Date / วันที่ 27/5/68
Time / เวลา

Verified By / ทบทวนตรวจสอบโดย
Signature / ลายเซ็น (BM / ผู้จัดการอาคาร) [redacted]
Date / วันที่ 31/5/68

F-ENG-PSN-006

Knight Frank

Pumping Equipment Daily Checklist

ใบรายงานการตรวจสอบเครื่องจักรและอุปกรณ์เครื่องสูบน้ำประจำวัน

Date / วันที่ 25 **Month /เดือน** พฤษภาคม **Year / ปี** 2568 **Building / อาคาร** เดอะคอนเนอร์ ราชเทวี Sheet No. / แผ่นที่ 1

Description / รายละเอียด		Cold Water Pump									Booster Pump						Jockey Pump						Water Storage Tanks
		CWP1 (FLA .....A)			CWP2 (FLA .....A)			CWP3 (FLA .....A)			BP1 (FLA .....A)			BP2 (FLA .....A)			JP1 (FLA .....A)			JP2 (FLA .....A)			
Shift / ผลัด		Morning	Afternoon	Night	Morning	Afternoon	Night	Morning	Afternoon	Night	Morning	Afternoon	Night	Morning	Afternoon	Night	Morning	Afternoon	Night	Morning	Afternoon	Night	ระดับของน้ำในบรรจุน้ำ
Vibration & Noise การสั่นสะเทือนและเสียง	Motor / มอเตอร์	/	/	/	/	/	/	/	/	/	/	/	/	/	/	/	/	/	/	/	/	/	Roof / ดาดฟ้า / Mid. / ชั้นกลาง
	Pump / เครื่องสูบน้ำ	/	/	/	/	/	/	/	/	/	/	/	/	/	/	/	/	/	/	/	/	/	Morning Shift / ผลัดเช้า
Heating ความร้อนของตัวเครื่อง	Motor / มอเตอร์	/	/	/	/	/	/	/	/	/	/	/	/	/	/	/	/	/	/	/	/	/	[ ] Low (1/4) [ ] Low (1/4)
	Pump / เครื่องสูบน้ำ	/	/	/	/	/	/	/	/	/	/	/	/	/	/	/	/	/	/	/	/	/	✓ Mid. (1/2) ✓ Mid. (1/2)
Lubrication การหล่อลื่นของตัวเครื่อง	Motor / มอเตอร์	/	/	/	/	/	/	/	/	/	/	/	/	/	/	/	/	/	/	/	/	/	[ ] Hi (3/4) [ ] Hi (3/4)
	Pump / เครื่องสูบน้ำ	/	/	/	/	/	/	/	/	/	/	/	/	/	/	/	/	/	/	/	/	/	Afternoon Shift / ผลัดบ่าย
Grease & Bearing จารบีและลูกปืน	Motor / มอเตอร์	/	/	/	/	/	/	/	/	/	/	/	/	/	/	/	/	/	/	/	/	/	[ ] Low (1/4) [ ] Low (1/4)
	Pump / เครื่องสูบน้ำ	/	/	/	/	/	/	/	/	/	/	/	/	/	/	/	/	/	/	/	/	/	✓ Mid. (1/2) ✓ Mid. (1/2)
Leakage & Seal รอยรั่วและซีล	Motor / มอเตอร์	/	/	/	/	/	/	/	/	/	/	/	/	/	/	/	/	/	/	/	/	/	[ ] Hi (3/4) [ ] Hi (3/4)
	Pump / เครื่องสูบน้ำ	/	/	/	/	/	/	/	/	/	/	/	/	/	/	/	/	/	/	/	/	/	Night Shift / ผลัดดึก
Coupling / ขาต่อเพลา		—	—	—	—	—	—	—	—	—	—	—	—	—	—	—	—	—	—	—	—	—	[ ] Low (1/4) [ ] Low (1/4)
Pressure IN Record / บันทึกแรงดันทางเข้า (PSI)		0	0	0	0	0	0	0	0	0	0	0	0	0	0	0	0	0	0	0	0	0	✓ Mid. (1/2) [ ] Mid. (1/2)
																							[ ] Hi (3/4) [ ] Hi (3/4)
Pressure OUT Record / บันทึกแรงดันทางออก (PSI)		250	250	250	250	250	250	250	250	250	250	250	250	250	250	250	250	250	250	250	250	250	Underground / ใต้ดิน
																							Morning Shift / ผลัดเช้า
Voltage Record บันทึกแรงดันไฟฟ้า (Volts / โวล์ท)	คู่สาย Phase-N (220 - 230 Volts)	230	229	230	229	231	230	231	230	230	230	231	230	229	231	230	230	231	230	229	231	230	[ ] Low (1/4)
	คู่สาย R - S (380 - 400 Volts)	393	391	393	392	391	392	391	391	392	391	392	392	391	392	392	392	392	392	391	392	392	[ ] Mid. (1/2)
	คู่สาย S - T (380 - 400 Volts)	389	391	392	391	391	392	391	391	392	391	391	392	391	391	392	391	391	392	391	391	392	[ ] Hi (3/4)
	คู่สาย T - R (380 - 400 Volts)	392	390	390	391	392	391	391	392	392	392	392	392	392	392	392	391	392	391	391	392	391	Afternoon Shift / ผลัดบ่าย
Amperes Record บันทึกกระแสไฟฟ้า (Amp. / แอมป์)	Phase / เฟส R	N/A	N/A	N/A	N/A	N/A	N/A	N/A	N/A	N/A	N/A	N/A	N/A	N/A	N/A	N/A	N/A	N/A	N/A	N/A	N/A	N/A	[ ] Low (1/4) [ ] Mid. (1/2)
	Phase / เฟส S																						[ ] Hi (3/4)
	Phase / เฟส T																						Night Shift / ผลัดดึก
Equipment Status สำนวนการทำงานเครื่อง	Manual / ด้วยมือ (เลขที่ M)	A	A	A	A	A	A	A	A	A	A	A	A	A	A	A	A	A	A	A		A	[ ] Low (1/4) ✓ Mid. (1/2)
	Automatic / ติดไม่ติด(เลขที่ A)																						[ ] Hi (3/4)

Note : (1) Please Specify Full Load Amperes (FLA.....A) / กรุณาระบุฟิวส์กระแสสูงสุด, (2) Please Mark N/A if not applicable, / Normal, X Abnormal / กรุณาใส่ N/A ถ้าไม่มีข้อมูล, / ปกติ, X ไม่ปกติ, (3) Please Specify Electrical Value / กรุณาระบุค่าทางไฟฟ้า

Remark / หมายเหตุ

Recorded by / จดบันทึกโดย
Signature / ลายเซ็น (Tech. / ช่าง)
Morning Shift [redacted]
Afternoon Shift [redacted]
Night Shift [redacted]

Time / เวลา
8.30
17.30
22.50

Checked By / ตรวจสอบโดย
Signature / ลายเซ็น (Tech. Sup. / หัวหน้าช่าง) [redacted]
Date / วันที่ 25/5/68
Time / เวลา

Verified By / ทบทวนตรวจสอบโดย
Signature / ลายเซ็น (BM / ผู้จัดการอาคาร) [redacted]
Date / วันที่ 31/5/68

F-ENG-PSN-006

Knight Frank

Pumping Equipment Daily Checklist

ใบรายงานการตรวจสอบเครื่องจักรและอุปกรณ์เครื่องสูบน้ำประจำวัน

Date / วันที่ 28 **Month /เดือน** พฤษภาคม **Year / ปี** 2568 **Building / อาคาร** เดอะคอนเนอร์ ราชเทวี Sheet No. / แผ่นที่ 1

Description / รายละเอียด		Cold Water Pump									Booster Pump						Jockey Pump						Water Storage Tanks
		CWP1 (FLA .....A)			CWP2 (FLA .....A)			CWP3 (FLA .....A)			BP1 (FLA .....A)			BP2 (FLA .....A)			JP1 (FLA .....A)			JP2 (FLA .....A)			
Shift / ผลัด		Morning	Afternoon	Night	Morning	Afternoon	Night	Morning	Afternoon	Night	Morning	Afternoon	Night	Morning	Afternoon	Night	Morning	Afternoon	Night	Morning	Afternoon	Night	ระดับของน้ำในบรรจุน้ำ
Vibration & Noise การสั่นสะเทือนและเสียง	Motor / มอเตอร์	/	/	/	/	/	/	/	/	/	/	/	/	/	/	/	/	/	/	/	/	/	Roof / ดาดฟ้า / Mid. / ชั้นกลาง
	Pump / เครื่องสูบน้ำ	/	/	/	/	/	/	/	/	/	/	/	/	/	/	/	/	/	/	/	/	/	Morning Shift / ผลัดเช้า
Heating ความร้อนของตัวเครื่อง	Motor / มอเตอร์	/	/	/	/	/	/	/	/	/	/	/	/	/	/	/	/	/	/	/	/	/	[ ] Low (1/4) [ ] Low (1/4)
	Pump / เครื่องสูบน้ำ	/	/	/	/	/	/	/	/	/	/	/	/	/	/	/	/	/	/	/	/	/	✓ Mid. (1/2) ✓ Mid. (1/2)
Lubrication การหล่อลื่นของตัวเครื่อง	Motor / มอเตอร์	/	/	/	/	/	/	/	/	/	/	/	/	/	/	/	/	/	/	/	/	/	[ ] Hi (3/4) [ ] Hi (3/4)
	Pump / เครื่องสูบน้ำ	/	/	/	/	/	/	/	/	/	/	/	/	/	/	/	/	/	/	/	/	/	Afternoon Shift / ผลัดบ่าย
Grease & Bearing จารบีและลูกปืน	Motor / มอเตอร์	/	/	/	/	/	/	/	/	/	/	/	/	/	/	/	/	/	/	/	/	/	[ ] Low (1/4) [ ] Low (1/4)
	Pump / เครื่องสูบน้ำ	/	/	/	/	/	/	/	/	/	/	/	/	/	/	/	/	/	/	/	/	/	✓ Mid. (1/2) ✓ Mid. (1/2)
Leakage & Seal รอยรั่วและซีล	Motor / มอเตอร์	/	/	/	/	/	/	/	/	/	/	/	/	/	/	/	/	/	/	/	/	/	[ ] Hi (3/4) [ ] Hi (3/4)
	Pump / เครื่องสูบน้ำ	/	/	/	/	/	/	/	/	/	/	/	/	/	/	/	/	/	/	/	/	/	Night Shift / ผลัดดึก
Coupling / ขาต่อเพลา		—	—	—	—	—	—	—	—	—	—	—	—	—	—	—	—	—	—	—	—	—	[ ] Low (1/4) [ ] Low (1/4)
Pressure IN Record / บันทึกแรงดันทางเข้า (PSI)		0	0	0	0	0	0	0	0	0	0	0	0	0	0	0	0	0	0	0	0	0	✓ Mid. (1/2) [ ] Mid. (1/2)
																							[ ] Hi (3/4) [ ] Hi (3/4)
Pressure OUT Record / บันทึกแรงดันทางออก (PSI)		250	250	250	250	250	250	250	250	250	250	250	250	250	250	250	250	250	250	250	250	250	Underground / ใต้ดิน
																							Morning Shift / ผลัดเช้า
Voltage Record บันทึกแรงดันไฟฟ้า (Volts / โวล์ท)	คู่สาย Phase-N (220 - 230 Volts)	230	229	230	229	231	230	231	230	230	230	231	230	229	231	230	230	231	230	229	231	230	[ ] Low (1/4)
	คู่สาย R - S (380 - 400 Volts)	393	391	393	392	391	392	391	391	392	391	392	392	391	392	392	392	392	392	391	392	392	[ ] Mid. (1/2)
	คู่สาย S - T (380 - 400 Volts)	389	391	392	391	391	392	391	391	392	391	391	392	391	391	392	391	391	392	391	391	392	[ ] Hi (3/4)
	คู่สาย T - R (380 - 400 Volts)	392	390	390	391	392	391	391	392	392	392	392	392	392	392	392	391	392	391	391	392	391	Afternoon Shift / ผลัดบ่าย
Amperes Record บันทึกกระแสไฟฟ้า (Amp. / แอมป์)	Phase / เฟส R	N/A	N/A	N/A	N/A	N/A	N/A	N/A	N/A	N/A	N/A	N/A	N/A	N/A	N/A	N/A	N/A	N/A	N/A	N/A	N/A	N/A	[ ] Low (1/4) [ ] Mid. (1/2)
	Phase / เฟส S																						[ ] Hi (3/4)
	Phase / เฟส T																						Night Shift / ผลัดดึก
Equipment Status สำนวนการทำงานเครื่อง	Manual / ด้วยมือ (เลขที่ M)	A	A	A	A	A	A	A	A	A	A	A	A	A	A	A	A	A	A	A		A	[ ] Low (1/4) ✓ Mid. (1/2)
	Automatic / ติดไม่ติด(เลขที่ A)																						[ ] Hi (3/4)

Note : (1) Please Specify Full Load Amperes (FLA.....A) / กรุณาระบุฟิวส์กระแสสูงสุด, (2) Please Mark N/A if not applicable, / Normal, X Abnormal / กรุณาใส่ N/A ถ้าไม่มีข้อมูล, / ปกติ, X ไม่ปกติ, (3) Please Specify Electrical Value / กรุณาระบุค่าทางไฟฟ้า

Remark / หมายเหตุ

Recorded by / จดบันทึกโดย
Signature / ลายเซ็น (Tech. / ช่าง)
Morning Shift [redacted]
Afternoon Shift [redacted]
Night Shift [redacted]

Time / เวลา
8.30
17.30
22.50

Checked By / ตรวจสอบโดย
Signature / ลายเซ็น (Tech. Sup. / หัวหน้าช่าง) [redacted]
Date / วันที่ 28/5/68
Time / เวลา

Verified By / ทบทวนตรวจสอบโดย
Signature / ลายเซ็น (BM / ผู้จัดการอาคาร) [redacted]
Date / วันที่ 31/5/68

F-ENG-PSN-006

Knight Frank

Pumping Equipment Daily Checklist

ใบรายงานการตรวจสอบเครื่องจักรและอุปกรณ์เครื่องสูบน้ำประจำวัน

Date / วันที่ 26 **Month /เดือน** พฤษภาคม **Year / ปี** 2568 **Building / อาคาร** เดอะคอนเนอร์ ราชเทวี Sheet No. / แผ่นที่ 1

Description / รายละเอียด		Cold Water Pump									Booster Pump						Jockey Pump						Water Storage Tanks
		CWP1 (FLA .....A)			CWP2 (FLA .....A)			CWP3 (FLA .....A)			BP1 (FLA .....A)			BP2 (FLA .....A)			JP1 (FLA .....A)			JP2 (FLA .....A)			
Shift / ผลัด		Morning	Afternoon	Night	Morning	Afternoon	Night	Morning	Afternoon	Night	Morning	Afternoon	Night	Morning	Afternoon	Night	Morning	Afternoon	Night	Morning	Afternoon	Night	ระดับของน้ำในบรรจุน้ำ
Vibration & Noise การสั่นสะเทือนและเสียง	Motor / มอเตอร์	/	/	/	/	/	/	/	/	/	/	/	/	/	/	/	/	/	/	/	/	/	Roof / ดาดฟ้า / Mid. / ชั้นกลาง
	Pump / เครื่องสูบน้ำ	/	/	/	/	/	/	/	/	/	/	/	/	/	/	/	/	/	/	/	/	/	Morning Shift / ผลัดเช้า
Heating ความร้อนของตัวเครื่อง	Motor / มอเตอร์	/	/	/	/	/	/	/	/	/	/	/	/	/	/	/	/	/	/	/	/	/	[ ] Low (1/4) [ ] Low (1/4)
	Pump / เครื่องสูบน้ำ	/	/	/	/	/	/	/	/	/	/	/	/	/	/	/	/	/	/	/	/	/	✓ Mid. (1/2) ✓ Mid. (1/2)
Lubrication การหล่อลื่นของตัวเครื่อง	Motor / มอเตอร์	/	/	/	/	/	/	/	/	/	/	/	/	/	/	/	/	/	/	/	/	/	[ ] Hi (3/4) [ ] Hi (3/4)
	Pump / เครื่องสูบน้ำ	/	/	/	/	/	/	/	/	/	/	/	/	/	/	/	/	/	/	/	/	/	Afternoon Shift / ผลัดบ่าย
Grease & Bearing จารบีและลูกปืน	Motor / มอเตอร์	/	/	/	/	/	/	/	/	/	/	/	/	/	/	/	/	/	/	/	/	/	[ ] Low (1/4) [ ] Low (1/4)
	Pump / เครื่องสูบน้ำ	/	/	/	/	/	/	/	/	/	/	/	/	/	/	/	/	/	/	/	/	/	✓ Mid. (1/2) ✓ Mid. (1/2)
Leakage & Seal รอยรั่วและซีล	Motor / มอเตอร์	/	/	/	/	/	/	/	/	/	/	/	/	/	/	/	/	/	/	/	/	/	[ ] Hi (3/4) [ ] Hi (3/4)
	Pump / เครื่องสูบน้ำ	/	/	/	/	/	/	/	/	/	/	/	/	/	/	/	/	/	/	/	/	/	Night Shift / ผลัดดึก
Coupling / ขาต่อเพลา		—	—	—	—	—	—	—	—	—	—	—	—	—	—	—	—	—	—	—	—	—	[ ] Low (1/4) [ ] Low (1/4)
Pressure IN Record / บันทึกแรงดันทางเข้า (PSI)		0	0	0	0	0	0	0	0	0	0	0	0	0	0	0	0	0	0	0	0	0	✓ Mid. (1/2) [ ] Mid. (1/2)
																							[ ] Hi (3/4) [ ] Hi (3/4)
Pressure OUT Record / บันทึกแรงดันทางออก (PSI)		250	250	250	250	250	250	250	250	250	250	250	250	250	250	250	250	250	250	250	250	250	Underground / ใต้ดิน
																							Morning Shift / ผลัดเช้า
Voltage Record บันทึกแรงดันไฟฟ้า (Volts / โวล์ท)	คู่สาย Phase-N (220 - 230 Volts)	230	229	230	229	231	230	231	230	230	230	231	230	229	231	230	230	231	230	229	231	230	[ ] Low (1/4)
	คู่สาย R - S (380 - 400 Volts)	393	391	393	392	391	392	391	391	392	391	392	392	391	392	392	392	392	392	391	392	392	[ ] Mid. (1/2)
	คู่สาย S - T (380 - 400 Volts)	389	391	392	391	391	392	391	391	392	391	391	392	391	391	392	391	391	392	391	391	392	[ ] Hi (3/4)
	คู่สาย T - R (380 - 400 Volts)	392	390	390	391	392	391	391	392	392	392	392	392	392	392	392	391	392	391	391	392	391	Afternoon Shift / ผลัดบ่าย
Amperes Record บันทึกกระแสไฟฟ้า (Amp. / แอมป์)	Phase / เฟส R	N/A	N/A	N/A	N/A	N/A	N/A	N/A	N/A	N/A	N/A	N/A	N/A	N/A	N/A	N/A	N/A	N/A	N/A	N/A	N/A	N/A	[ ] Low (1/4) [ ] Mid. (1/2)
	Phase / เฟส S																						[ ] Hi (3/4)
	Phase / เฟส T																						Night Shift / ผลัดดึก
Equipment Status สำนวนการทำงานเครื่อง	Manual / ด้วยมือ (เลขที่ M)	A	A	A	A	A	A	A	A	A	A	A	A	A	A	A	A	A	A	A		A	[ ] Low (1/4) ✓ Mid. (1/2)
	Automatic / ติดไม่ติด(เลขที่ A)																						[ ] Hi (3/4)

Note : (1) Please Specify Full Load Amperes (FLA.....A) / กรุณาระบุฟิวส์กระแสสูงสุด, (2) Please Mark N/A if not applicable, / Normal, X Abnormal / กรุณาใส่ N/A ถ้าไม่มีข้อมูล, / ปกติ, X ไม่ปกติ, (3) Please Specify Electrical Value / กรุณาระบุค่าทางไฟฟ้า

Remark / หมายเหตุ

Recorded by / จดบันทึกโดย
Signature / ลายเซ็น (Tech. / ช่าง)
Morning Shift [redacted]
Afternoon Shift [redacted]
Night Shift [redacted]

Time / เวลา
8.30
17.30
22.50

Checked By / ตรวจสอบโดย
Signature / ลายเซ็น (Tech. Sup. / หัวหน้าช่าง) [redacted]
Date / วันที่ 26/5/68
Time / เวลา

Verified By / ทบทวนตรวจสอบโดย
Signature / ลายเซ็น (BM / ผู้จัดการอาคาร) [redacted]
Date / วันที่ 31/5/68

F-ENG-PSN-006

Pumping Equipment Daily Checklist

ใบรายงานการตรวจสอบเครื่องจักรและอุปกรณ์เครื่องสูบน้ำประจำวัน

Date / วันที่ 31 **Month /เดือน** พฤษภาคม **Year / ปี** 2568 **Building / อาคาร** เดอะคอนเนอร์ ราชเทวี

Sheet No. / แผ่นที่ 1

Description / รายละเอียด		Cold Water Pump									Booster Pump						Jockey Pump					
		CWP1 (FLA ....A)			CWP2 (FLA ....A)			CWP3 (FLA ....A)			BP1 (FLA ....A)			BP2 (FLA ....A)			JP1 (FLA ....A)			JP2 (FLA ....A)		
Shift / ผลัด		Morning	Afternoon	Night	Morning	Afternoon	Night	Morning	Afternoon	Night	Morning	Afternoon	Night	Morning	Afternoon	Night	Morning	Afternoon	Night	Morning	Afternoon	Night
Vibration & Noise การสั่นสะเทือนและเสียง	Motor / มอเตอร์	/	/	/	/	/	/	/	/	/	/	/	/	/	/	/	/	/	/	/	/	/
	Pump / เครื่องสูบน้ำ	/	/	/	/	/	/	/	/	/	/	/	/	/	/	/	/	/	/	/	/	/
Heating ความร้อนของตัวเครื่อง	Motor / มอเตอร์	/	/	/	/	/	/	/	/	/	/	/	/	/	/	/	/	/	/	/	/	/
	Pump / เครื่องสูบน้ำ	/	/	/	/	/	/	/	/	/	/	/	/	/	/	/	/	/	/	/	/	/
Lubrication การหล่อลื่นของตัวเครื่อง	Motor / มอเตอร์	/	/	/	/	/	/	/	/	/	/	/	/	/	/	/	/	/	/	/	/	/
	Pump / เครื่องสูบน้ำ	/	/	/	/	/	/	/	/	/	/	/	/	/	/	/	/	/	/	/	/	/
Grease & Bearing จาระบีและลูกปืน	Motor / มอเตอร์	/	/	/	/	/	/	/	/	/	/	/	/	/	/	/	/	/	/	/	/	/
	Pump / เครื่องสูบน้ำ	/	/	/	/	/	/	/	/	/	/	/	/	/	/	/	/	/	/	/	/	/
Leakage & Seal รอยรั่วและซีล	Motor / มอเตอร์	/	/	/	/	/	/	/	/	/	/	/	/	/	/	/	/	/	/	/	/	/
	Pump / เครื่องสูบน้ำ	/	/	/	/	/	/	/	/	/	/	/	/	/	/	/	/	/	/	/	/	/
Coupling / จานต่อเพลา		-	-	-	-	-	-	-	-	-	-	-	-	-	-	-	-	-	-	-	-	-
Pressure IN Record / บันทึกแรงดันทางเข้า (PSI)		0	0	0	0	0	0	0	0	0	0	0	0	0	0	0	0	0	0	0	0	0
Pressure OUT Record / บันทึกแรงดันทางออก (PSI)		250	250	250	250	250	250	250	250	250	250	250	250	250	250	250	250	250	250	250	250	300
Voltage Record บันทึกแรงดันไฟฟ้า (Volts / โวลท์)	คู่สาย Phase-N (220 - 230 Volts)	[illegible]	[illegible]	[illegible]	[illegible]	[illegible]	[illegible]	[illegible]	[illegible]	[illegible]	[illegible]	[illegible]	[illegible]	[illegible]	[illegible]	[illegible]	[illegible]	[illegible]	[illegible]	[illegible]	[illegible]	[illegible]
	คู่เฟส R - S (380 - 400 Volts)	[illegible]	[illegible]	[illegible]	[illegible]	[illegible]	[illegible]	[illegible]	[illegible]	[illegible]	[illegible]	[illegible]	[illegible]	[illegible]	[illegible]	[illegible]	[illegible]	[illegible]	[illegible]	[illegible]	[illegible]	[illegible]
	คู่เฟส S - T (380 - 400 Volts)	[illegible]	[illegible]	[illegible]	[illegible]	[illegible]	[illegible]	[illegible]	[illegible]	[illegible]	[illegible]	[illegible]	[illegible]	[illegible]	[illegible]	[illegible]	[illegible]	[illegible]	[illegible]	[illegible]	[illegible]	[illegible]
	คู่เฟส T - R (380 - 400 Volts)	[illegible]	[illegible]	[illegible]	[illegible]	[illegible]	[illegible]	[illegible]	[illegible]	[illegible]	[illegible]	[illegible]	[illegible]	[illegible]	[illegible]	[illegible]	[illegible]	[illegible]	[illegible]	[illegible]	[illegible]	[illegible]
Amperes Record บันทึกกระแสไฟฟ้า (Amp. / แอมป์)	Phase / เฟส R Phase / เฟส S Phase / เฟส T	N/A	N/A	N/A	N/A	N/A	N/A	N/A	N/A	N/A	N/A	N/A	N/A	N/A	N/A	N/A	N/A	N/A	N/A	N/A	N/A	N/A
Equipment Status ตำแหน่งการเดินเครื่อง	Manual / ด้วยมือ (ลงค่า M) Automatic / อัตโนมัติ(ลงค่า A)	A	A	A	A	A	A	A	A	A	A	A	A	A	A	A	A	A	A	A		A

Water Storage Tanks
ระดับของเหลือในบรรจุน้ำ

Roof / ดาดฟ้า	Mid. / ชั้นกลาง
Morning Shift / ผลัดเช้า	
[ ] Low (1/4) [✓] Mid. (1/2) [ ] Hi (3/4)	[ ] Low (1/4) [✓] Mid. (1/2) [ ] Hi (3/4)
Afternoon Shift / ผลัดบ่าย	
[ ] Low (1/4) [✓] Mid. (1/2) [ ] Hi (3/4)	[ ] Low (1/4) [✓] Mid. (1/2) [ ] Hi (3/4)
Night Shift / ผลัดดึก	
[ ] Low (1/4) [✓] Mid. (1/2) [ ] Hi (3/4)	[ ] Low (1/4) [✓] Mid. (1/2) [ ] Hi (3/4)

Underground / ใต้ดิน
Morning Shift / ผลัดเช้า [ ] Low (1/4) [ ] Mid. (1/2) [ ] Hi (3/4)
Afternoon Shift / ผลัดบ่าย [ ] Low (1/4) [ ] Mid. (1/2) [ ] Hi (3/4)
Night Shift / ผลัดดึก [ ] Low (1/4) [✓] Mid. (1/2) [ ] Hi (3/4)

Note : (1) Please Specify Full Load Amperes (FLA.......A) / กรุณาระบุพิกัดกระแสสูงสุด, (2) Please Mark N/A if not applicable, / Normal, X Abnormal / กรุณาใส่ N/A ถ้าไม่มีข้อมูล, / ปกติ, X ไม่ปกติ, (3) Please Specify Electrical Value / กรุณาระบุค่าทางไฟฟ้า

Remark / หมายเหตุ

Recorded by / จดบันทึกโดย Time / เวลา
Signature / ลายเซ็น (Tech. / ช่าง)
Morning Shift [redacted] 8.30
Afternoon Shift 12.30
Night Shift 22.50

Checked By / ตรวจสอบโดย
Signature / ลายเซ็น (Tech. Sup. / หัวหน้าช่าง) [redacted]
Date / วันที่ 31/5/68
Time / เวลา

Verified By / ทบทวนตรวจสอบโดย
Signature / ลายเซ็น (BM. / ผู้จัดการอาคาร) [redacted]
Date / วันที่ 31/5/68

Pumping Equipment Daily Checklist

ใบรายงานการตรวจสอบเครื่องจักรและอุปกรณ์เครื่องสูบน้ำประจำวัน

Date / วันที่ 29 **Month /เดือน** พฤษภาคม **Year / ปี** 2568 **Building / อาคาร** เดอะคอนเนอร์ ราชเทวี

Sheet No. / แผ่นที่ 1

Description / รายละเอียด		Cold Water Pump									Booster Pump						Jockey Pump					
		CWP1 (FLA ....A)			CWP2 (FLA ....A)			CWP3 (FLA ....A)			BP1 (FLA ....A)			BP2 (FLA ....A)			JP1 (FLA ....A)			JP2 (FLA ....A)		
Shift / ผลัด		Morning	Afternoon	Night	Morning	Afternoon	Night	Morning	Afternoon	Night	Morning	Afternoon	Night	Morning	Afternoon	Night	Morning	Afternoon	Night	Morning	Afternoon	Night
Vibration & Noise การสั่นสะเทือนและเสียง	Motor / มอเตอร์	/	/	/	/	/	/	/	/	/	/	/	/	/	/	/	/	/	/	/	/	/
	Pump / เครื่องสูบน้ำ	/	/	/	/	/	/	/	/	/	/	/	/	/	/	/	/	/	/	/	/	/
Heating ความร้อนของตัวเครื่อง	Motor / มอเตอร์	/	/	/	/	/	/	/	/	/	/	/	/	/	/	/	/	/	/	/	/	/
	Pump / เครื่องสูบน้ำ	/	/	/	/	/	/	/	/	/	/	/	/	/	/	/	/	/	/	/	/	/
Lubrication การหล่อลื่นของตัวเครื่อง	Motor / มอเตอร์	/	/	/	/	/	/	/	/	/	/	/	/	/	/	/	/	/	/	/	/	/
	Pump / เครื่องสูบน้ำ	/	/	/	/	/	/	/	/	/	/	/	/	/	/	/	/	/	/	/	/	/
Grease & Bearing จาระบีและลูกปืน	Motor / มอเตอร์	/	/	/	/	/	/	/	/	/	/	/	/	/	/	/	/	/	/	/	/	/
	Pump / เครื่องสูบน้ำ	/	/	/	/	/	/	/	/	/	/	/	/	/	/	/	/	/	/	/	/	/
Leakage & Seal รอยรั่วและซีล	Motor / มอเตอร์	/	/	/	/	/	/	/	/	/	/	/	/	/	/	/	/	/	/	/	/	/
	Pump / เครื่องสูบน้ำ	/	/	/	/	/	/	/	/	/	/	/	/	/	/	/	/	/	/	/	/	/
Coupling / จานต่อเพลา		-	-	-	-	-	-	-	-	-	-	-	-	-	-	-	-	-	-	-	-	-
Pressure IN Record / บันทึกแรงดันทางเข้า (PSI)		0	0	0	0	0	0	0	0	0	0	0	0	0	0	0	0	0	0	0	0	0
Pressure OUT Record / บันทึกแรงดันทางออก (PSI)		250	250	250	250	250	250	250	250	250	250	250	250	250	250	250	250	250	250	250	250	300
Voltage Record บันทึกแรงดันไฟฟ้า (Volts / โวลท์)	คู่สาย Phase-N (220 - 230 Volts)	[illegible]	[illegible]	[illegible]	[illegible]	[illegible]	[illegible]	[illegible]	[illegible]	[illegible]	[illegible]	[illegible]	[illegible]	[illegible]	[illegible]	[illegible]	[illegible]	[illegible]	[illegible]	[illegible]	[illegible]	[illegible]
	คู่เฟส R - S (380 - 400 Volts)	[illegible]	[illegible]	[illegible]	[illegible]	[illegible]	[illegible]	[illegible]	[illegible]	[illegible]	[illegible]	[illegible]	[illegible]	[illegible]	[illegible]	[illegible]	[illegible]	[illegible]	[illegible]	[illegible]	[illegible]	[illegible]
	คู่เฟส S - T (380 - 400 Volts)	[illegible]	[illegible]	[illegible]	[illegible]	[illegible]	[illegible]	[illegible]	[illegible]	[illegible]	[illegible]	[illegible]	[illegible]	[illegible]	[illegible]	[illegible]	[illegible]	[illegible]	[illegible]	[illegible]	[illegible]	[illegible]
	คู่เฟส T - R (380 - 400 Volts)	[illegible]	[illegible]	[illegible]	[illegible]	[illegible]	[illegible]	[illegible]	[illegible]	[illegible]	[illegible]	[illegible]	[illegible]	[illegible]	[illegible]	[illegible]	[illegible]	[illegible]	[illegible]	[illegible]	[illegible]	[illegible]
Amperes Record บันทึกกระแสไฟฟ้า (Amp. / แอมป์)	Phase / เฟส R Phase / เฟส S Phase / เฟส T	N/A	N/A	N/A	N/A	N/A	N/A	N/A	N/A	N/A	N/A	N/A	N/A	N/A	N/A	N/A	N/A	N/A	N/A	N/A	N/A	N/A
Equipment Status ตำแหน่งการเดินเครื่อง	Manual / ด้วยมือ (ลงค่า M) Automatic / อัตโนมัติ(ลงค่า A)	A	A	A	A	A	A	A	A	A	A	A	A	A	A	A	A	A	A	A		A

Water Storage Tanks
ระดับของเหลือในบรรจุน้ำ

Roof / ดาดฟ้า	Mid. / ชั้นกลาง
Morning Shift / ผลัดเช้า	
[ ] Low (1/4) [✓] Mid. (1/2) [ ] Hi (3/4)	[ ] Low (1/4) [✓] Mid. (1/2) [ ] Hi (3/4)
Afternoon Shift / ผลัดบ่าย	
[ ] Low (1/4) [✓] Mid. (1/2) [ ] Hi (3/4)	[ ] Low (1/4) [✓] Mid. (1/2) [ ] Hi (3/4)
Night Shift / ผลัดดึก	
[ ] Low (1/4) [✓] Mid. (1/2) [ ] Hi (3/4)	[ ] Low (1/4) [✓] Mid. (1/2) [ ] Hi (3/4)

Underground / ใต้ดิน
Morning Shift / ผลัดเช้า [ ] Low (1/4) [ ] Mid. (1/2) [ ] Hi (3/4)
Afternoon Shift / ผลัดบ่าย [ ] Low (1/4) [ ] Mid. (1/2) [ ] Hi (3/4)
Night Shift / ผลัดดึก [ ] Low (1/4) [✓] Mid. (1/2) [ ] Hi (3/4)

Note : (1) Please Specify Full Load Amperes (FLA.......A) / กรุณาระบุพิกัดกระแสสูงสุด, (2) Please Mark N/A if not applicable, / Normal, X Abnormal / กรุณาใส่ N/A ถ้าไม่มีข้อมูล, / ปกติ, X ไม่ปกติ, (3) Please Specify Electrical Value / กรุณาระบุค่าทางไฟฟ้า

Remark / หมายเหตุ

Recorded by / จดบันทึกโดย Time / เวลา
Signature / ลายเซ็น (Tech. / ช่าง)
Morning Shift [redacted] 8.30
Afternoon Shift 12.30
Night Shift 22.50

Checked By / ตรวจสอบโดย
Signature / ลายเซ็น (Tech. Sup. / หัวหน้าช่าง) [redacted]
Date / วันที่ 29/5/68
Time / เวลา

Verified By / ทบทวนตรวจสอบโดย
Signature / ลายเซ็น (BM. / ผู้จัดการอาคาร) [redacted]
Date / วันที่ 31/5/68

Swimming Pool Daily Checklist

ใบรายงานการตรวจสอบสระว่ายน้ำ

Month / เดือน เมษายน **Year / ปี** 2568

Sheet No. / แผ่นที่ 1

Building / อาคาร คอนเนอร์ ราชเทวี

Date วันที่	Time เวลา	Status Record บันทึกค่า CL. (1-1.5)	Status Record บันทึกค่า PH (7.2-7.6)	Adding / การเติม Chlorine คลอรีน (kg.)	Adding / การเติม Soda Ash กรดเกลือ (kg.)	Adding / การเติม Salt เกลือ (kg./L0)	Condition of Equipment / สภาพของอุปกรณ์ Pump Set ชุดปั๊มน้ำ No 1	Pump Set ชุดปั๊มน้ำ No 2	ปั๊ม พาวุซซี่ No 3	Pressure Tank แรงดันของถัง(....PSI) No1	Pressure Tank No.2	CELL Salt เซลล์เกลือ 1	2	3	...	Recorded By บันทึกโดย	Checked By Tech. Sup. ตรวจสอบโดย หัวหน้าช่าง
						อัปไซร์											
15	7.00	1.0	7.8	30	25	46กก	N	N	N			N	N	N		[redacted]	
16	8.00	1.0	7.6	30	25	46กก	N	N	N			N	N	N		[redacted]	
17	7.00	1.0	7.6	29	25	46กก	N	N	N			N	N	N		[redacted]	
18	7.00	1.0	7.6	29	25	46กก	N	N	N			N	N	N		[redacted]	
19	7.00	1.0	7.8	29	25	46กก	N	N	N			N	N	N		[redacted]	
20	7.00	1.0	7.8	27	25	46กก	N	N	N			N	N	N		[redacted]	
21	7.00	0.5	7.8	27	25	46กก	N	N	N			N	N	N		[redacted]	
22	8.00	1.5	7.6	27	25	16กก	N	N	N			N	N	N		[redacted]	
23	7.00	1.5	7.6	29	25	16กก	N	N	N			N	N	N		[redacted]	
24	8.00	1.5	7.6	26	25	16กก	N	N	N			N	N	N		[redacted]	
25	8.00	1.5	7.6	26	25	16กก	N	N	N			N	N	N		[redacted]	
26	9.30	1.5	7.6	26	25	16กก	N	N	N			N	N	N		[redacted]	
27	6.00	1.5	7.6	26	25	16กก	N	N	N			N	N	N		[redacted]	
28	9.00	1.5	7.6	26	23	16กก	N	N	N			N	N	N		[redacted]	
29	9.00	1.5	7.6	25	23	16กก	N	N	N			N	N	N		[redacted]	
30	9.00	1.5	7.6	25	23	16กก	N	N	N			N	N	N		[redacted]	
	รวม																

Remark / หมายเหตุ

Used within month / Remain (ปริมาณที่ใช้จริงในรอบเดือน / ยอดคงเหลือ)
Chlorine (คลอรีน) .... Kg. Salt (เกลือ) .... Kg. / Litre Hydrochloric Acid (กรดเกลือ) .... Kg.
Soda Ash (โซดา-แอช) .... Kg. Sodium Bicarbonate (โซเดียมไบคาร์บอเนต) .... Kg.

Note : Please Mark N/A if not applicable, / Normal, X Abnormal / กรุณาใส่ N/A ถ้าไม่มีข้อมูล, / ปกติ, X ไม่ปกติ

Verified By / ทบทวนตรวจสอบโดย
Signature / ลายเซ็น (BM. / ผู้จัดการอาคาร)
[redacted]
Date / วันที่ 30/4/68

Pumping Equipment Daily Checklist

ใบรายงานการตรวจสอบเครื่องจักรและอุปกรณ์เครื่องสูบน้ำประจำวัน

Date / วันที่ 30 **Month /เดือน** พฤษภาคม **Year / ปี** 2568 **Building / อาคาร** เดอะคอนเนอร์ ราชเทวี

Sheet No. / แผ่นที่ 1

Description / รายละเอียด		Cold Water Pump									Booster Pump						Jockey Pump					
		CWP1 (FLA ....A)			CWP2 (FLA ....A)			CWP3 (FLA ....A)			BP1 (FLA ....A)			BP2 (FLA ....A)			JP1 (FLA ....A)			JP2 (FLA ....A)		
Shift / ผลัด		Morning	Afternoon	Night	Morning	Afternoon	Night	Morning	Afternoon	Night	Morning	Afternoon	Night	Morning	Afternoon	Night	Morning	Afternoon	Night	Morning	Afternoon	Night
Vibration & Noise การสั่นสะเทือนและเสียง	Motor / มอเตอร์	/	/	/	/	/	/	/	/	/	/	/	/	/	/	/	/	/	/	/	/	/
	Pump / เครื่องสูบน้ำ	/	/	/	/	/	/	/	/	/	/	/	/	/	/	/	/	/	/	/	/	/
Heating ความร้อนของตัวเครื่อง	Motor / มอเตอร์	/	/	/	/	/	/	/	/	/	/	/	/	/	/	/	/	/	/	/	/	/
	Pump / เครื่องสูบน้ำ	/	/	/	/	/	/	/	/	/	/	/	/	/	/	/	/	/	/	/	/	/
Lubrication การหล่อลื่นของตัวเครื่อง	Motor / มอเตอร์	/	/	/	/	/	/	/	/	/	/	/	/	/	/	/	/	/	/	/	/	/
	Pump / เครื่องสูบน้ำ	/	/	/	/	/	/	/	/	/	/	/	/	/	/	/	/	/	/	/	/	/
Grease & Bearing จาระบีและลูกปืน	Motor / มอเตอร์	/	/	/	/	/	/	/	/	/	/	/	/	/	/	/	/	/	/	/	/	/
	Pump / เครื่องสูบน้ำ	/	/	/	/	/	/	/	/	/	/	/	/	/	/	/	/	/	/	/	/	/
Leakage & Seal รอยรั่วและซีล	Motor / มอเตอร์	/	/	/	/	/	/	/	/	/	/	/	/	/	/	/	/	/	/	/	/	/
	Pump / เครื่องสูบน้ำ	/	/	/	/	/	/	/	/	/	/	/	/	/	/	/	/	/	/	/	/	/
Coupling / จานต่อเพลา		-	-	-	-	-	-	-	-	-	-	-	-	-	-	-	-	-	-	-	-	-
Pressure IN Record / บันทึกแรงดันทางเข้า (PSI)		0	0	0	0	0	0	0	0	0	0	0	0	0	0	0	0	0	0	0	0	0
Pressure OUT Record / บันทึกแรงดันทางออก (PSI)		250	250	250	250	250	250	250	250	250	250	250	250	250	250	250	250	250	250	250	250	300
Voltage Record บันทึกแรงดันไฟฟ้า (Volts / โวลท์)	คู่สาย Phase-N (220 - 230 Volts)	[illegible]	[illegible]	[illegible]	[illegible]	[illegible]	[illegible]	[illegible]	[illegible]	[illegible]	[illegible]	[illegible]	[illegible]	[illegible]	[illegible]	[illegible]	[illegible]	[illegible]	[illegible]	[illegible]	[illegible]	[illegible]
	คู่เฟส R - S (380 - 400 Volts)	[illegible]	[illegible]	[illegible]	[illegible]	[illegible]	[illegible]	[illegible]	[illegible]	[illegible]	[illegible]	[illegible]	[illegible]	[illegible]	[illegible]	[illegible]	[illegible]	[illegible]	[illegible]	[illegible]	[illegible]	[illegible]
	คู่เฟส S - T (380 - 400 Volts)	[illegible]	[illegible]	[illegible]	[illegible]	[illegible]	[illegible]	[illegible]	[illegible]	[illegible]	[illegible]	[illegible]	[illegible]	[illegible]	[illegible]	[illegible]	[illegible]	[illegible]	[illegible]	[illegible]	[illegible]	[illegible]
	คู่เฟส T - R (380 - 400 Volts)	[illegible]	[illegible]	[illegible]	[illegible]	[illegible]	[illegible]	[illegible]	[illegible]	[illegible]	[illegible]	[illegible]	[illegible]	[illegible]	[illegible]	[illegible]	[illegible]	[illegible]	[illegible]	[illegible]	[illegible]	[illegible]
Amperes Record บันทึกกระแสไฟฟ้า (Amp. / แอมป์)	Phase / เฟส R Phase / เฟส S Phase / เฟส T	N/A	N/A	N/A	N/A	N/A	N/A	N/A	N/A	N/A	N/A	N/A	N/A	N/A	N/A	N/A	N/A	N/A	N/A	N/A	N/A	N/A
Equipment Status ตำแหน่งการเดินเครื่อง	Manual / ด้วยมือ (ลงค่า M) Automatic / อัตโนมัติ(ลงค่า A)	A	A	A	A	A	A	A	A	A	A	A	A	A	A	A	A	A	A	A		A

Water Storage Tanks
ระดับของเหลือในบรรจุน้ำ

Roof / ดาดฟ้า	Mid. / ชั้นกลาง
Morning Shift / ผลัดเช้า	
[ ] Low (1/4) [✓] Mid. (1/2) [ ] Hi (3/4)	[ ] Low (1/4) [✓] Mid. (1/2) [ ] Hi (3/4)
Afternoon Shift / ผลัดบ่าย	
[ ] Low (1/4) [✓] Mid. (1/2) [ ] Hi (3/4)	[ ] Low (1/4) [✓] Mid. (1/2) [ ] Hi (3/4)
Night Shift / ผลัดดึก	
[ ] Low (1/4) [✓] Mid. (1/2) [ ] Hi (3/4)	[ ] Low (1/4) [✓] Mid. (1/2) [ ] Hi (3/4)

Underground / ใต้ดิน
Morning Shift / ผลัดเช้า [ ] Low (1/4) [ ] Mid. (1/2) [ ] Hi (3/4)
Afternoon Shift / ผลัดบ่าย [ ] Low (1/4) [ ] Mid. (1/2) [ ] Hi (3/4)
Night Shift / ผลัดดึก [ ] Low (1/4) [✓] Mid. (1/2) [ ] Hi (3/4)

Note : (1) Please Specify Full Load Amperes (FLA.......A) / กรุณาระบุพิกัดกระแสสูงสุด, (2) Please Mark N/A if not applicable, / Normal, X Abnormal / กรุณาใส่ N/A ถ้าไม่มีข้อมูล, / ปกติ, X ไม่ปกติ, (3) Please Specify Electrical Value / กรุณาระบุค่าทางไฟฟ้า

Remark / หมายเหตุ

Recorded by / จดบันทึกโดย Time / เวลา
Signature / ลายเซ็น (Tech. / ช่าง)
Morning Shift [redacted] 8.30
Afternoon Shift 12.30
Night Shift 22.50

Checked By / ตรวจสอบโดย
Signature / ลายเซ็น (Tech. Sup. / หัวหน้าช่าง) [redacted]
Date / วันที่ 30/5/68
Time / เวลา

Verified By / ทบทวนตรวจสอบโดย
Signature / ลายเซ็น (BM. / ผู้จัดการอาคาร) [redacted]
Date / วันที่ 31/5/68

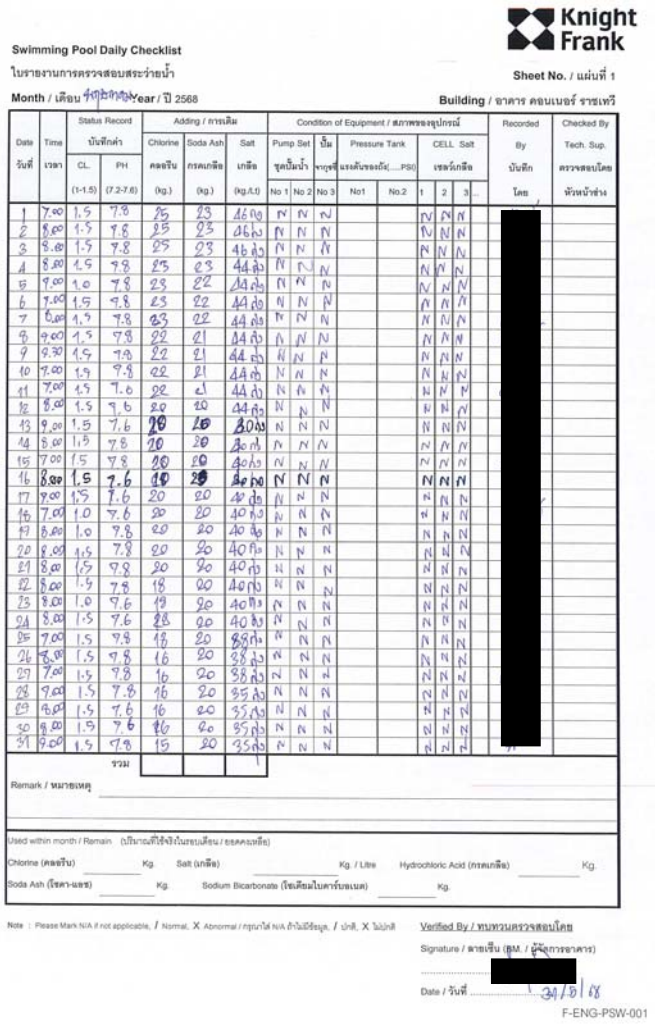

Knight Frank

Swimming Pool Daily Checklist

ใบรายงานการตรวจสอบสระว่ายน้ำ

Sheet No. / แผ่นที่ 1

Month / เดือน ตุลาคม Year / ปี 2568 Building / อาคาร คอนเนอร์ ราชเทวี

Date วันที่	Time เวลา	Status Record บันทึกค่า CL. (1-1.5)	PH (7.2-7.6)	Adding / การเติม Chlorine คลอรีน (kg.)	Soda Ash กรดเกลือ (kg.)	Salt เกลือ (kg./Lt)	Condition of Equipment / สภาพของอุปกรณ์ Pump Set ชุดปั๊มน้ำ No 1	No 2	ปั๊ม หางกุ่ง No 3	Pressure Tank แรงดันของถัง(....PSI) No1	No.2	CELL Salt เซลล์กลือ 1	2	3	Recorded By บันทึกโดย	Checked By Tech. Sup. ตรวจสอบโดย หัวหน้าช่าง
1	7.00	1.5	7.8	25	23	46 กก	N	N	N			N	N	N	[redacted]	
2	8.00	1.5	7.8	25	23	46 ถัง	N	N	N			N	N	N		
3	8.00	1.5	7.8	25	23	46 ถัง	N	N	N			N	N	N		
4	8.00	1.5	7.8	23	23	44 ถัง	N	N	N			N	N	N		
5	7.00	1.0	7.8	23	22	44 ถัง	N	N	N			N	N	N		
6	7.00	1.5	7.8	23	22	44 ถัง	N	N	N			N	N	N		
7	8.00	1.5	7.8	23	22	44 ถัง	N	N	N			N	N	N		
8	9.00	1.5	7.8	22	21	44 ถัง	N	N	N			N	N	N		
9	9.30	1.5	7.8	22	21	44 ถัง	N	N	N			N	N	N		
10	7.00	1.5	7.8	22	21	44 ถัง	N	N	N			N	N	N		
11	7.00	1.5	7.6	22	21	44 ถัง	N	N	N			N	N	N		
12	8.00	1.5	7.6	20	20	44 ถัง	N	N	N			N	N	N		
13	9.00	1.5	7.6	20	20	30 ถัง	N	N	N			N	N	N		
14	8.00	1.5	7.8	20	20	30 ถัง	N	N	N			N	N	N		
15	7.00	1.5	7.8	20	20	30 ถัง	N	N	N			N	N	N		
16	8.00	1.5	7.6	19	20	30 ถัง	N	N	N			N	N	N		
17	9.00	1.5	7.6	20	20	40 ถัง	N	N	N			N	N	N		
18	7.00	1.0	7.6	20	20	40 ถัง	N	N	N			N	N	N		
19	8.00	1.0	7.8	20	20	40 ถัง	N	N	N			N	N	N		
20	8.00	1.5	7.8	20	20	40 ถัง	N	N	N			N	N	N		
21	8.00	1.5	7.8	20	20	40 ถัง	N	N	N			N	N	N		
22	8.00	1.5	7.8	18	20	40 ถัง	N	N	N			N	N	N		
23	8.00	1.0	7.6	19	20	40 ถัง	N	N	N			N	N	N		
24	8.00	1.5	7.6	18	20	40 ถัง	N	N	N			N	N	N		
25	7.00	1.5	7.8	18	20	38 ถัง	N	N	N			N	N	N		
26	8.00	1.5	7.8	16	20	38 ถัง	N	N	N			N	N	N		
27	7.00	1.5	7.8	16	20	38 ถัง	N	N	N			N	N	N		
28	9.00	1.5	7.8	16	20	35 ถัง	N	N	N			N	N	N		
29	8.00	1.5	7.6	16	20	35 ถัง	N	N	N			N	N	N		
30	9.00	1.5	7.6	16	20	35 ถัง	N	N	N			N	N	N		
31	9.00	1.5	7.8	15	20	35 ถัง	N	N	N			N	N	N		
			รวม													

Remark / หมายเหตุ

Used within month / Remain (ปริมาณที่ใช้จริงในรอบเดือน / ยอดคงเหลือ)

Chlorine (คลอรีน) ____ Kg. Salt (เกลือ) ____ Kg. / Litre Hydrochloric Acid (กรดเกลือ) ____ Kg.

Soda Ash (โซดา-แอช) ____ Kg. Sodium Bicarbonate (โซเดียมไบคาร์บอเนต) ____ Kg.

Note : Please Mark N/A if not applicable, / Normal, X Abnormal / ปกติ N/A ถ้าไม่มีข้อมูล, / ปกติ, X ไม่ปกติ

Verified By / ทบทวนตรวจสอบโดย

Signature / ลายเซ็น (BM. / ผู้จัดการอาคาร) [redacted]

Date / วันที่ 31/10/68

F-ENG-PSW-001

การดำเนินการส่วนต่างๆ ภายในโครงการ

การทำความสะอาด/ดูดตะกอนสระว่ายน้ำ


การทำความสะอาดพื้นที่ส่วนกลาง


การตักไขมันออกจากบ่อตักไขมัน


การตรวจสอบเส้นท่อประปา


การเก็บขยะมูลฝอยภายในโครงการ


การเก็บขยะมูลฝอยจากสำนักงานเขต




การล้างทำความสะอาดห้องพักขยะมูลฝอย


การลอก/ทำความสะอาดบ่อหน่วงน้ำและรางระบายน้ำภายในโครงการ


การซ้อมดับเพลิงเป็นภาพประจำปี


การดูแลพื้นที่สีเขียว


การกำจัดสัตว์กำจัดปลวก/แมลง


การซ่อมแซมส่วนงานต่างๆ ภายในโครงการ


การบำรุงรักษาระบบบำบัดน้ำเสีย (ตรวจเช็คปั๊ม)


การตรวจสอบระบบป้องกันและเตือนอัคคีภัยภายในโครงการ


การตัดใบไม้/เศษขยะออกจากระบบระบายน้ำ


การขายของเก่าภายในโครงการ

แบบ ทส. ๑

แบบบันทึกรายละเอียดของสถิติและข้อมูลซึ่งแสดงผลการทำงานของระบบบำบัดน้ำเสียของแหล่งกำเนิดมลพิษ

แหล่งกำเนิดมลพิษตั้งอยู่เลขที่ 288 หมู่ที่ - ซอย -
ถนน เพชรบุรี แขวง/ตำบล ถนนเพชรบุรี เขต/อำเภอ ราชเทวี
จังหวัด กรุงเทพมหานคร โทรศัพท์ [redacted] โทรสาร -
มี นิติบุคคลอาคารคอนเนอร์ ราชเทวี เป็นเจ้าของหรือผู้ครอบครองแหล่งกำเนิดมลพิษ ประกอบกิจการ
ประเภท ห้องชุดพักอาศัยเท่านั้น ใบอนุญาตเลขที่ (ถ้ามี)........ ออกให้โดย กรุงเทพมหานคร
.... หมดอายุ ไม่มี

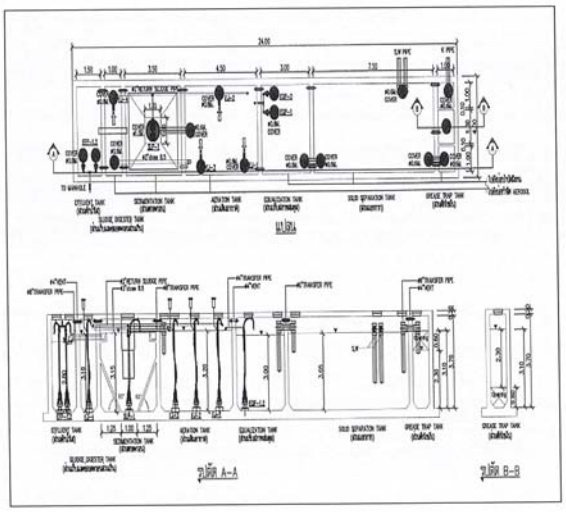

ซึ่งมีแผนผังแสดงการทำงานของระบบบำบัดน้ำเสีย ดังนี้

วัน เดือน ปี	สถิติและข้อมูลที่เก็บจากแหล่งกำเนิดมลพิษ														ลายมือชื่อผู้บันทึก
	ปริมาณการใช้ไฟฟ้าของระบบบำบัดน้ำเสีย (หน่วย)	ปริมาณน้ำใช้ในทุกกิจกรรมของแหล่งกำเนิดมลพิษ (ลบ.ม.)	ปริมาณน้ำเสียที่เข้าระบบบำบัดน้ำเสีย (ลบ.ม.)	การระบายน้ำทิ้งจากระบบบำบัดน้ำเสีย (ระบาย/ไม่ระบาย)	ปริมาณ12 สารเคมีหรือสารสกัดชีวภาพที่ใช้ (ชื่อ/ปริมาณ) 7 (ลิตรหรือกิโลกรัม)	การทำงานของระบบบำบัดน้ำเสีย							ปริมาณตะกอนส่วนเกินที่เกิดขึ้นจากระบบบำบัดน้ำเสียที่นำไปกำจัด (ลบ.ม.)	ปัญหาอุปสรรคและแนวทางแก้ไข	
						ระบบบำบัดน้ำเสีย (ปกติ/ผิดปกติ)	เครื่องสูบน้ำ (ปกติ/ผิดปกติ)	เครื่องเติมอากาศ(ปกติ/ผิดปกติ)	เครื่องกวน/ผสมน้ำเสีย (ปกติ/ผิดปกติ)	เครื่องกวน/ผสมสารเคมี (ปกติ/ผิดปกติ)	เครื่องสูบตะกอน (ปกติ/ผิดปกติ)	อื่นๆ (ระบุ) (ปกติ/ผิดปกติ)			
1/6/68	63	95	76	ระบาย	ไม่มี	ปกติ	ปกติ	ปกติ	ปกติ	ไม่มี	ปกติ	ปกติ	สูบทิ้ง 1 ปี/ครั้ง	ปกติ	
2/6/68	60	50	40	ระบาย	ไม่มี	ปกติ	ปกติ	ปกติ	ปกติ	ไม่มี	ปกติ	ปกติ	สูบทิ้ง 1 ปี/ครั้ง	ปกติ	
3/6/68	61	54	43.2	ระบาย	ไม่มี	ปกติ	ปกติ	ปกติ	ปกติ	ไม่มี	ปกติ	ปกติ	สูบทิ้ง 1 ปี/ครั้ง	ปกติ	
4/6/68	62	70	56	ระบาย	ไม่มี	ปกติ	ปกติ	ปกติ	ปกติ	ไม่มี	ปกติ	ปกติ	สูบทิ้ง 1 ปี/ครั้ง	ปกติ	
5/6/68	69	39	31.2	ระบาย	ไม่มี	ปกติ	ปกติ	ปกติ	ปกติ	ไม่มี	ปกติ	ปกติ	สูบทิ้ง 1 ปี/ครั้ง	ปกติ	
6/6/68	60	61	48.8	ระบาย	ไม่มี	ปกติ	ปกติ	ปกติ	ปกติ	ไม่มี	ปกติ	ปกติ	สูบทิ้ง 1 ปี/ครั้ง	ปกติ	
7/6/68	67	44	35.2	ระบาย	ไม่มี	ปกติ	ปกติ	ปกติ	ปกติ	ไม่มี	ปกติ	ปกติ	สูบทิ้ง 1 ปี/ครั้ง	ปกติ	
8/6/68	63	53	42.4	ระบาย	ไม่มี	ปกติ	ปกติ	ปกติ	ปกติ	ไม่มี	ปกติ	ปกติ	สูบทิ้ง 1 ปี/ครั้ง	ปกติ	
9/6/68	64	53	42.4	ระบาย	ไม่มี	ปกติ	ปกติ	ปกติ	ปกติ	ไม่มี	ปกติ	ปกติ	สูบทิ้ง 1 ปี/ครั้ง	ปกติ	
10/6/68	66	52	41.6	ระบาย	ไม่มี	ปกติ	ปกติ	ปกติ	ปกติ	ไม่มี	ปกติ	ปกติ	สูบทิ้ง 1 ปี/ครั้ง	ปกติ	
11/6/68	64	54	43.2	ระบาย	ไม่มี	ปกติ	ปกติ	ปกติ	ปกติ	ไม่มี	ปกติ	ปกติ	สูบทิ้ง 1 ปี/ครั้ง	ปกติ	
12/6/68	63	63	50.4	ระบาย	ไม่มี	ปกติ	ปกติ	ปกติ	ปกติ	ไม่มี	ปกติ	ปกติ	สูบทิ้ง 1 ปี/ครั้ง	ปกติ	
13/6/68	59	79	63.2	ระบาย	ไม่มี	ปกติ	ปกติ	ปกติ	ปกติ	ไม่มี	ปกติ	ปกติ	สูบทิ้ง 1 ปี/ครั้ง	ปกติ	
14/6/68	70	56	44.8	ระบาย	ไม่มี	ปกติ	ปกติ	ปกติ	ปกติ	ไม่มี	ปกติ	ปกติ	สูบทิ้ง 1 ปี/ครั้ง	ปกติ	
15/6/68	70	68	54.4	ระบาย	ไม่มี	ปกติ	ปกติ	ปกติ	ปกติ	ไม่มี	ปกติ	ปกติ	สูบทิ้ง 1 ปี/ครั้ง	ปกติ	
16/6/68	69	54	43.2	ระบาย	ไม่มี	ปกติ	ปกติ	ปกติ	ปกติ	ไม่มี	ปกติ	ปกติ	สูบทิ้ง 1 ปี/ครั้ง	ปกติ	
17/6/68	70	53	42.4	ระบาย	ไม่มี	ปกติ	ปกติ	ปกติ	ปกติ	ไม่มี	ปกติ	ปกติ	สูบทิ้ง1ปี/ครั้ง	ปกติ	
18/6/68	69	70	53	ระบาย	ไม่มี	ปกติ	ปกติ	ปกติ	ปกติ	ไม่มี	ปกติ	ปกติ	สูบทิ้ง 1 ปี/ครั้ง	ปกติ	
19/6/68	70	54	43.2	ระบาย	ไม่มี	ปกติ	ปกติ	ปกติ	ปกติ	ไม่มี	ปกติ	ปกติ	สูบทิ้ง 1 ปี/ครั้ง	ปกติ	
20/6/68	69	52	41.8	ระบาย	ไม่มี	ปกติ	ปกติ	ปกติ	ปกติ	ไม่มี	ปกติ	ปกติ	สูบทิ้ง 1 ปี/ครั้ง	ปกติ	
21/6/68	64	53	42.4	ระบาย	ไม่มี	ปกติ	ปกติ	ปกติ	ปกติ	ไม่มี	ปกติ	ปกติ	สูบทิ้ง 1 ปี/ครั้ง	ปกติ	
22/6/68	63	55	44	ระบาย	ไม่มี	ปกติ	ปกติ	ปกติ	ปกติ	ไม่มี	ปกติ	ปกติ	สูบทิ้ง 1 ปี/ครั้ง	ปกติ	
23/6/68	61	54	43.2	ระบาย	ไม่มี	ปกติ	ปกติ	ปกติ	ปกติ	ไม่มี	ปกติ	ปกติ	สูบทิ้ง 1 ปี/ครั้ง	ปกติ	
24/6/68	62	54	43.2	ระบาย	ไม่มี	ปกติ	ปกติ	ปกติ	ปกติ	ไม่มี	ปกติ	ปกติ	สูบทิ้ง 1 ปี/ครั้ง	ปกติ	
25/6/68	68	55	44	ระบาย	ไม่มี	ปกติ	ปกติ	ปกติ	ปกติ	ไม่มี	ปกติ	ปกติ	สูบทิ้ง 1 ปี/ครั้ง	ปกติ	
26/6/68	70	53	42.4	ระบาย	ไม่มี	ปกติ	ปกติ	ปกติ	ปกติ	ไม่มี	ปกติ	ปกติ	สูบทิ้ง 1 ปี/ครั้ง	ปกติ	
27/6/68	68	54	43.2	ระบาย	ไม่มี	ปกติ	ปกติ	ปกติ	ปกติ	ไม่มี	ปกติ	ปกติ	สูบทิ้ง 1 ปี/ครั้ง	ปกติ	
28/6/68	69	54	43.2	ระบาย	ไม่มี	ปกติ	ปกติ	ปกติ	ปกติ	ไม่มี	ปกติ	ปกติ	สูบทิ้ง 1 ปี/ครั้ง	ปกติ	
29/6/68	68	52	41.8	ระบาย	ไม่มี	ปกติ	ปกติ	ปกติ	ปกติ	ไม่มี	ปกติ	ปกติ	สูบทิ้ง 1 ปี/ครั้ง	ปกติ	
30/6/68	70	35	28	ระบาย	ไม่มี	ปกติ	ปกติ	ปกติ	ปกติ	ไม่มี	ปกติ	ปกติ	สูบทิ้ง 1 ปี/ครั้ง	ปกติ	

หมายเหตุ **๑.ให้กรอกสถิติและข้อมูลเฉพาะในกรณีที่มีสถิติและข้อมูลนั้น ๆ ในแต่ละวัน**
๒.ในกรณีระบบบำบัดน้ำเสียที่มีการติดตั้งเครื่องตรวจวัดคุณภาพน้ำทิ้งแบบอัตโนมัติให้แนบผลการตรวจวัดคุณภาพน้ำทิ้งทุกวันแยกตามพารามิเตอร์ที่ตรวจวัด และทำการสรุปผลเป็นสถิติและข้อมูลรายเดือน

ขอรับรองว่าการบันทึกสถิติและข้อมูลตามตารางข้างต้นถูกต้องทุกประการ

.... เจ้าของหรือผู้ครอบครองแหล่งกำเนิดมลพิษ
(นางสาว)

[redacted] ....ผู้ควบคุมระบบบำบัดน้ำเสีย
(นาย)
ใบอนุญาตเลขที่ .... หมดอายุ ....
ออกให้โดย..

.... ผู้รับจ้างให้บริการบำบัดน้ำเสีย
(..)
ใบอนุญาตเลขที่ .... หมดอายุ ....
ออกให้โดย ....

แบบ พส. 2

รายงานสรุปผลการทำงานของระบบบำบัดน้ำเสีย

ชื่อแหล่งกำเนิดมลพิษ : Conner Ratchathewi

แหล่งกำเนิดมลพิษ ตั้งอยู่เลขที่ : 288 หมู่ที่ : - ซอย : -

ถนน : เพชรบุรี แขวง/ตำบล : ถนนเพชรบุรี เขต/อำเภอ : เขตราชเทวี

จังหวัด : กรุงเทพมหานคร โทรศัพท์ : [redacted] โทรสาร :

มี : เป็นเจ้าของหรือผู้ครอบครองแหล่งกำเนิดมลพิษ

ประกอบกิจการประเภท : อาคารชุด

ประเภทย่อย : ประเภท ข ตั้งแต่ 100 ห้องแต่ไม่ถึง 500 จำนวนห้อง : 294

สังกัด : เอกชน

ใบอนุญาตเลขที่ (ถ้ามี) : 176/2564 ออกให้โดย : สำนักงานเขตราชเทวี หมดอายุ : 23/08/2566

ในการนี้ ขอรายงานสรุปผลการทำงานของระบบบำบัดน้ำเสีย ของแหล่งกำเนิดมลพิษสำหรับ เดือน มิถุนายน พ.ศ. 2568 ตามที่ได้กำหนดในมาตรา 80 แห่งพระราชบัญญัติส่งเสริมและรักษาคุณภาพสิ่งแวดล้อมแห่งชาติ พ.ศ. 2535 ในฐานะ

ลงชื่อ [redacted] เจ้าของหรือผู้ครอบครองแหล่งกำเนิดมลพิษ

ลงชื่อ [redacted] ผู้ควบคุมระบบบำบัดน้ำเสีย

ใบอนุญาตเลขที่ _____ หมดอายุ _____

ออกให้โดย _____

ลงชื่อ _____ ผู้รับจ้างให้บริการบำบัดน้ำเสีย

ใบอนุญาตเลขที่ _____ หมดอายุ _____

ออกให้โดย _____

2. ข้อมูลเกี่ยวกับระบบบำบัดน้ำเสีย และแหล่งรองรับน้ำทิ้ง

(1) ประเภท / ชนิดของระบบบำบัดน้ำเสีย ความสามารถในการบำบัดน้ำเสีย

1. ระบบบำบัดน้ำเสียแบบบ่อปรับเสถียร (Stabilization Pond) 172.00 ลบ.ม./วัน

(2) การทำงานของระบบบำบัดน้ำเสีย [X] แบบต่อเนื่อง ชั่วโมง/วัน

[ ] แบบไม่ต่อเนื่อง (ระบุ)

(3) อุปกรณ์และเครื่องมือที่ใช้ในระบบบำบัดน้ำเสีย [ ] เครื่องสูบน้ำ [ ] ระบบเติมอากาศ

[ ] เครื่องกวน/ผสมน้ำเสีย [ ] เครื่องกวน/ผสมสารเคมี

[ ] เครื่องสูบตะกอน [ ] อื่นๆ

[ ] อื่นๆ

[ ] อื่นๆ

(4) แหล่งรองรับน้ำทิ้ง (ระบุ)

(5) วิธีจัดการตะกอนที่เกิดขึ้นจากระบบบำบัดน้ำเสียและวิธีการกำจัด

3. สรุปผลการทำงานของระบบบำบัดน้ำเสียเป็นรายเดือน

(1) ปริมาณการใช้ไฟฟ้าของระบบบำบัดน้ำเสีย (หน่วย) 1,971.000 หน่วย

(2) ปริมาณน้ำใช้ในทุกกิจกรรมของแหล่งกำเนิดมลพิษ (ลบ.ม.) 1,799.000 ลบ.ม.

(3) ปริมาณน้ำเสียที่เข้าระบบบำบัดน้ำเสีย (ลบ.ม.) 1,311.600 ลบ.ม.

(4) การระบายน้ำทิ้งจากระบบบำบัดน้ำเสีย [X] ระบายทุกวัน

[ ] ระบายบางวัน (ระบุจำนวนวันที่ระบาย) วัน

[ ] ไม่ระบายเลย

(5) ปริมาณสารเคมี หรือสารสกัดชีวภาพที่ใช้ ปริมาณ หน่วย

1. 0.000 กิโลกรัม

(6) การทำงานของระบบบำบัดน้ำเสีย

ระบบบำบัดน้ำเสีย [X] ปกติ [ ] ผิดปกติ

(7) ปริมาณตะกอนส่วนเกินที่เกิดขึ้นจากระบบบำบัดน้ำเสียที่นำไปกำจัด 0.00 กิโลกรัม

(8) ปัญหา อุปสรรค และแนวทางแก้ไข

คำเตือน ๑. เจ้าของหรือผู้ครอบครองแหล่งกำเนิดมลพิษ ผู้ควบคุมระบบบำบัดน้ำเสีย หรือผู้รับจ้างให้บริการบำบัดน้ำเสียผู้ใดไม่จัดเก็บสถิติ ข้อมูล หรือไม่ทำบันทึกหรือรายงานตามมาตรา ๘๐ ต้องระวางโทษจำคุกไม่เกินหนึ่งเดือน หรือปรับไม่เกินหนึ่งหมื่นบาท หรือทั้งจำทั้งปรับตามมาตรา ๑๐๖

๒. ผู้ควบคุมระบบบำบัดน้ำเสียหรือผู้รับจ้างให้บริการบำบัดน้ำเสียผู้ใดทำบันทึกหรือรายงานโดยแสดงข้อความอันเป็นเท็จ ต้องระวางโทษจำคุกไม่เกินหนึ่งปี หรือปรับไม่เกินหนึ่งแสนบาท หรือทั้งจำทั้งปรับตามมาตรา ๑๐๗

Knight Frank

Generator Weekly Checklist

ใบรายงานการตรวจสอบเครื่องกำเนิดไฟฟ้าสำรองประจำสัปดาห์ **Sheet No. / แผ่นที่..1....**

Week / สัปดาห์ ..... **Month / เดือน** ..... **Year / ปี** 2568 Building / อาคาร เดอะคอนเนอร์

	Description / รายละเอียด	Before Start ก่อนการเดินเครื่อง	☑ Manual เดินเครื่องด้วยมือ	☐ Automatic เดินเครื่องอัตโนมัติ	Remark หมายเหตุ
Engine Section / ส่วนเครื่องยนต์	Air Cooled System ระบบระบายความร้อนด้วยอากาศ	/	/		
	Coolant Water Level Record บันทึกระดับน้ำระบายความร้อน	/	/		
	Water Temperature Record บันทึกอุณหภูมิน้ำระบายความร้อน (°F) / (°C)	0	50°c		
	Oil Temperature Record บันทึกอุณหภูมิน้ำมันเครื่อง (°F)	N / A	N / A		
	Oil Pressure Record บันทึกแรงดันน้ำมันเครื่อง (PSI) / (bar)	0	3.8 bar		
	Oil Level Record บันทึกระดับน้ำมันเครื่อง	[ ] ต่ำ. [✓] เต็ม. [ ] N/A	[ ] ต่ำ. [✓] เต็ม. [ ] N/A		
	Belt Tension ความตึงสายพาน	/	/		
	Smoke Condition สภาพเขม่าควัน	N / A	/		
	Diesel Level Record บันทึกระดับน้ำมันดีเซล	60	600		
Alternator Section / ส่วนเครื่องกำเนิด	Vibration & Noise การสั่นสะเทือนและเสียง	N / A	/		
	Grease & Bearing จาระบีและลูกปืน	/	/		
	Speed Record บันทึกความเร็วรอบ (RPM)	N / A	1500		
	Voltage Record บันทึกแรงเคลื่อนไฟฟ้า (Volts / โวล์ท) — Phase-Phase / คู่เฟส RS / Phase-Phase / คู่เฟส ST / Phase-Phase / คู่เฟส TR	RS 0 ST 0 TR 0; N/A N/A N/A	RS 400 ST 400 TR 400; RN 231 SN 230 TN 230		
	Frequency Record บันทึกความถี่ไฟฟ้า (Hz)	N / A	50Hz		
	Frequency Stability สถานภาพความถี่ไฟฟ้า	N / A	—		
Control Section / ส่วนอุปกรณ์ควบคุม	Battery Condition สภาพแบตเตอรี่	/	/		
	Distilled Water of Battery น้ำกลั่นแบตเตอรี่	/	/		
	Battery Charger ชุดชาร์จแบตเตอรี่	/	/		
	Battery Voltage Record บันทึกแรงเคลื่อนไฟฟ้าตรง (DC Volts)	26.4	28.1		
	Battery Amperes Record บันทึกกระแสไฟฟ้าตรง (DC Amp.)	N / A	N / A		
	Testing Period (Min.) จำนวนเวลาทดสอบ (นาที)	N / A	10		
	Engine Operating Hour (Reading) ผลรวมจำนวนการทำงานของเครื่อง (จากมิเตอร์)	38 h 05 m	38 h 15 m		

Remark / หมายเหตุ

Note : Please Mark N/A if not applicable, / Normal, X Abnormal / กรุณาใส่ N/A ถ้าไม่มีข้อมูล, / ปกติ, X ไม่ปกติ

Recorded By / จดบันทึกโดย	Checked By / ตรวจสอบโดย	Verified by / ทบทวนตรวจสอบโดย
Signaturg / ลายเซ็น (Tech. / ช่าง)	Signature / ลายเซ็น (Tech. Sup. / หัวหน้าช่าง)	Signature/ลายเซ็น([redacted])
Date / วันที่ 5/6/68	Date / วันที่ 5/6/68	Date / วันที่ 10/6/68
Time / เวลา	Time / เวลา	

F-ENG-PEE-013

Knight Frank

Generator Weekly Checklist

ใบรายงานการตรวจสอบเครื่องกำเนิดไฟฟ้าสำรองประจำสัปดาห์ **Sheet No. / แผ่นที่..1....**

Week / สัปดาห์ ..... **Month / เดือน** ..... **Year / ปี** 2568 Building / อาคาร เดอะคอนเนอร์

	Description / รายละเอียด	Before Start ก่อนการเดินเครื่อง	☐ Manual เดินเครื่องด้วยมือ	☐ Automatic เดินเครื่องอัตโนมัติ	Remark หมายเหตุ
Engine Section / ส่วนเครื่องยนต์	Air Cooled System ระบบระบายความร้อนด้วยอากาศ	/	/		
	Coolant Water Level Record บันทึกระดับน้ำระบายความร้อน	/	/		
	Water Temperature Record บันทึกอุณหภูมิน้ำระบายความร้อน (°F) / (°C)	25°c	75°C		
	Oil Temperature Record บันทึกอุณหภูมิน้ำมันเครื่อง (°F)	N / A	N / A		
	Oil Pressure Record บันทึกแรงดันน้ำมันเครื่อง (PSI) / (bar)	0	3.4 / 50psi		
	Oil Level Record บันทึกระดับน้ำมันเครื่อง	[ ] ต่ำ. [✓] เต็ม. [ ] N/A	[ ] ต่ำ. [✓] เต็ม. [ ] N/A		
	Belt Tension ความตึงสายพาน	/	/		
	Smoke Condition สภาพเขม่าควัน	N / A	/		
	Diesel Level Record บันทึกระดับน้ำมันดีเซล		/		
Alternator Section / ส่วนเครื่องกำเนิด	Vibration & Noise การสั่นสะเทือนและเสียง	N / A	/		
	Grease & Bearing จาระบีและลูกปืน	/	/		
	Speed Record บันทึกความเร็วรอบ (RPM)	N / A	1502		
	Voltage Record บันทึกแรงเคลื่อนไฟฟ้า (Volts / โวล์ท) — Phase-Phase / คู่เฟส RS / Phase-Phase / คู่เฟส ST / Phase-Phase / คู่เฟส TR	RS 0 ST 0 TR 0; N/A N/A N/A	RS 400 ST 400 TR 400; RN 231 SN 230 TN 230		
	Frequency Record บันทึกความถี่ไฟฟ้า (Hz)	N / A	50Hz		
	Frequency Stability สถานภาพความถี่ไฟฟ้า	N / A	—		
Control Section / ส่วนอุปกรณ์ควบคุม	Battery Condition สภาพแบตเตอรี่	/	/		
	Distilled Water of Battery น้ำกลั่นแบตเตอรี่	/	/		
	Battery Charger ชุดชาร์จแบตเตอรี่	/	/		
	Battery Voltage Record บันทึกแรงเคลื่อนไฟฟ้าตรง (DC Volts)	28.8	28.8		
	Battery Amperes Record บันทึกกระแสไฟฟ้าตรง (DC Amp.)	N / A	N / A		
	Testing Period (Min.) จำนวนเวลาทดสอบ (นาที)	N / A	10		
	Engine Operating Hour (Reading) ผลรวมจำนวนการทำงานของเครื่อง (จากมิเตอร์)	39 h 00 m	39 h 10 m		

Remark / หมายเหตุ

Note : Please Mark N/A if not applicable, / Normal, X Abnormal / กรุณาใส่ N/A ถ้าไม่มีข้อมูล, / ปกติ, X ไม่ปกติ

Recorded By / จดบันทึกโดย	Checked By / ตรวจสอบโดย	Verified by / ทบทวนตรวจสอบโดย
Signature / ลายเซ็น (Tech. / ช่าง)	Signature / ลายเซ็น (Tech. Sup. / หัวหน้าช่าง)	Signature/ลายเซ็น([redacted])
Date / วันที่ 10/6/68	Date / วันที่ 10/6/68	Date / วันที่ 10/6/68
Time / เวลา	Time / เวลา	

F-ENG-PEE-013

Knight Frank

Generator Weekly Checklist

ใบรายงานการตรวจสอบเครื่องกำเนิดไฟฟ้าสำรองประจำสัปดาห์

Sheet No. / แผ่นที่..1....

Week / สัปดาห์ ...2..... Month / เดือน ...6..... Year / ปี 2568

Building / อาคาร เดอะคอนเนอร์

	Description / รายละเอียด	Before Start ก่อนการเดินเครื่อง	☐ Manual เดินเครื่องด้วยมือ	☐ Automatic เดินเครื่องอัตโนมัติ	Remark หมายเหตุ
Engine Section / ส่วนเครื่องยนต์	Air Cooled System ระบบระบายความร้อนด้วยอากาศ	/	/		
	Coolant Water Level Record บันทึกระดับน้ำระบายความร้อน	/	/		
	Water Temperature Record บันทึกอุณหภูมิน้ำระบายความร้อน (°F) / (°C)	0°C	60°C 80°F		
	Oil Temperature Record บันทึกอุณหภูมิน้ำมันเครื่อง (°F)	N / A	N / A		
	Oil Pressure Record บันทึกแรงดันน้ำมันเครื่อง (PSI) / (bar)	0	/		
	Oil Level Record บันทึกระดับน้ำมันเครื่อง	[ ] ต่ำ. [/] เต็ม. [ ] N/A	[ ] ต่ำ. [/] เต็ม. [ ] N/A		
	Belt Tension ความตึงสายพาน	/	/		
	Smoke Condition สภาพแขม่วควัน	N / A	/		
	Diesel Level Record บันทึกระดับน้ำมันดีเซล	/	/		
Alternator Section / ส่วนเครื่องกำเนิด	Vibration & Noise การสั่นสะเทือนและเสียง	N / A	/		
	Grease & Bearing จาระบีและลูกปืน	/	/		
	Speed Record บันทึกความเร็วรอบ (RPM)	N / A	1500		
	Voltage Record บันทึกแรงดันไฟฟ้า (Volts / โวล์ท) Phase-Phase / คู่เฟส RS	RS 0	RS 400		
	Phase-Phase / คู่เฟส ST	ST 0	ST 400		
	Phase-Phase / คู่เฟส TR	TR 0	TR 400		
		N/A N/A N/A	RN 231 SN 231 TN 231		
	Frequency Record บันทึกความถี่ไฟฟ้า (Hz)	N / A	50Hz		
	Frequency Stability สถานภาพความถี่ไฟฟ้า	N / A	—		
Control Section / ส่วนอุปกรณ์ควบคุม	Battery Condition สภาพแบตเตอรี่	/	/		
	Distilled Water of Battery น้ำกลั่นแบตเตอรี่	/	/		
	Battery Charger ชุดชาร์จแบตเตอรี่	/	/		
	Battery Voltage Record บันทึกแรงดันไฟฟ้าตรง (DC Volts)	25.9	27.7		
	Battery Amperes Record บันทึกกระแสไฟฟ้าตรง (DC Amp.)	N / A	N / A		
	Testing Period (Min.) จำนวนเวลาทดสอบ (นาที)	N / A	15		
	Engine Operating Hour (Reading) (ผลรวมจำนวนการทำงานของเครื่อง (จากมิเตอร์)	38h42m	38h51m		

Remark / หมายเหตุ ปรับตั้งแล้ว 27/7/68 [illegible]

Note : Please Mark N/A if not applicable, / Normal, X Abnormal / กรุณาใส่ N/A ถ้าไม่มีข้อมูล, / ปกติ, X ไม่ปกติ

Recorded By / จดบันทึกโดย	Checked By / ตรวจสอบโดย	Verified by / ทบทวนตรวจสอบโดย
Signature / ลายเซ็น (Tech. / ช่าง) [redacted]	Signature / ลายเซ็น (Tech. Sup. / หัวหน้าช่าง)	Signature/ลายเซ็น(BM / ผู้จัดการอาคาร) [redacted]
Date / วันที่ 27/6	Date / วันที่ 27/6/68	Date / วันที่ 30/6/68
Time / เวลา	Time / เวลา	

F-ENG-PEE-013

Knight Frank

Generator Weekly Checklist

ใบรายงานการตรวจสอบเครื่องกำเนิดไฟฟ้าสำรองประจำสัปดาห์

Sheet No. / แผ่นที่..1....

Week / สัปดาห์ ...4..... Month / เดือน ...6..... Year / ปี 2568

Building / อาคาร เดอะคอนเนอร์

	Description / รายละเอียด	Before Start ก่อนการเดินเครื่อง	☑ Manual เดินเครื่องด้วยมือ	☐ Automatic เดินเครื่องอัตโนมัติ	Remark หมายเหตุ
Engine Section / ส่วนเครื่องยนต์	Air Cooled System ระบบระบายความร้อนด้วยอากาศ	/	/		
	Coolant Water Level Record บันทึกระดับน้ำระบายความร้อน	/	/		
	Water Temperature Record บันทึกอุณหภูมิน้ำระบายความร้อน (°F) / (°C)	0°C	50°C		
	Oil Temperature Record บันทึกอุณหภูมิน้ำมันเครื่อง (°F)	N / A	N / A		
	Oil Pressure Record บันทึกแรงดันน้ำมันเครื่อง (PSI) / (bar)	0	51 PSI		
	Oil Level Record บันทึกระดับน้ำมันเครื่อง	[ ] ต่ำ. [/] เต็ม. [ ] N/A	[ ] ต่ำ. [/] เต็ม. [ ] N/A		
	Belt Tension ความตึงสายพาน	/	/		
	Smoke Condition สภาพแขม่วควัน	N / A	/		
	Diesel Level Record บันทึกระดับน้ำมันดีเซล	55			
Alternator Section / ส่วนเครื่องกำเนิด	Vibration & Noise การสั่นสะเทือนและเสียง	N / A	/		
	Grease & Bearing จาระบีและลูกปืน	/	/		
	Speed Record บันทึกความเร็วรอบ (RPM)	N / A	1500		
	Voltage Record บันทึกแรงดันไฟฟ้า (Volts / โวล์ท) Phase-Phase / คู่เฟส RS	RS 0	RS 400		
	Phase-Phase / คู่เฟส ST	ST 0	ST 399		
	Phase-Phase / คู่เฟส TR	TR 0	TR 400		
		N/A N/A N/A	RN 231 SN 230 TN 230		
	Frequency Record บันทึกความถี่ไฟฟ้า (Hz)	N / A	50Hz		
	Frequency Stability สถานภาพความถี่ไฟฟ้า	N / A	—		
Control Section / ส่วนอุปกรณ์ควบคุม	Battery Condition สภาพแบตเตอรี่	/	/		
	Distilled Water of Battery น้ำกลั่นแบตเตอรี่	/	/		
	Battery Charger ชุดชาร์จแบตเตอรี่	/	/		
	Battery Voltage Record บันทึกแรงดันไฟฟ้าตรง (DC Volts)	0	28.1		
	Battery Amperes Record บันทึกกระแสไฟฟ้าตรง (DC Amp.)	N / A	N / A		
	Testing Period (Min.) จำนวนเวลาทดสอบ (นาที)	N / A	10		
	Engine Operating Hour (Reading) (ผลรวมจำนวนการทำงานของเครื่อง (จากมิเตอร์)	38h50m	38h00m		

Remark / หมายเหตุ

Note : Please Mark N/A if not applicable, / Normal, X Abnormal / กรุณาใส่ N/A ถ้าไม่มีข้อมูล, / ปกติ, X ไม่ปกติ

Recorded By / จดบันทึกโดย	Checked By / ตรวจสอบโดย	Verified by / ทบทวนตรวจสอบโดย
Signature / ลายเซ็น (Tech. / ช่าง) [redacted]	Signature / ลายเซ็น (Tech. Sup. / หัวหน้าช่าง)	Signature/ลายเซ็น(BM / ผู้จัดการอาคาร) [redacted]
Date / วันที่ 28/6/68	Date / วันที่ 30/6/68	Date / วันที่ 30/6/68
Time / เวลา	Time / เวลา	

F-ENG-PEE-013

Knight Frank

Swimming Pool Daily Checklist

ใบรายงานการตรวจสอบสระว่ายน้ำ

Sheet No. / แผ่นที่ 1

Month / เดือน มิถุนายน Year / ปี 2568

Building / อาคาร คอนเนอร์ ราชเทวี

Date วันที่	Time เวลา	Status Record บันทึกค่า CL. (1-1.5)	PH (7.2-7.6)	Adding / การเติม Chlorine คลอรีน (kg.)	Soda Ash กรดเกลือ (kg.)	Salt เกลือ (kg./Lt)	Condition of Equipment / สภาพของอุปกรณ์ Pump Set ชุดปั๊มน้ำ No 1	No 2	No 3	ปั๊มทราย Pressure Tank แรงดันของถัง(....PSI) No1	No.2	CELL Salt เซลล์เกลือ 1	2	3	Recorded By บันทึกโดย	Checked By Tech. Sup. ตรวจสอบโดย หัวหน้าช่าง
1	7.16	1.5	7.6				N	N	N			N	N	N	[redacted]	
2	7.15	1.6	7.6				N	N	N			N	N	N		
3	7.20	1.6	7.6				N	N	N			N	N	N		
4	7.10	1.6	7.6				N	N	N			N	N	N		
5	7.09	1.5	7.6				N	N	N			N	N	N		
6	7.10	1.6	7.6				N	N	N			N	N	N		
7	7.25	1.6	7.6				N	N	N			N	N	N		
8	7.50	1.6	7.6				N	N	N			N	N	N		
9	7.56	1.6	7.6				N	N	N			N	N	N		
10	7.00	1.6	7.6				N	N	N			N	N	N		
11	7.01	1.6	7.6				N	N	N			N	N	N		
12	7.46	1.6	7.6				N	N	N			N	N	N		
13	9.00	1.5	7.6				N	N	N			N	N	N		
14	8.00	1.5	7.8				N	N	N			N	N	N		
15	7.00	1.5	7.8				N	N	N			N	N	N		
16	8.00	1.5	7.6				N	N	N			N	N	N		
17	8.00	1.6	7.6				N	N	N			N	N	N		
18	8.00	1.6	7.6				N	N	N			N	N	N		
19	8.00	1.6	7.6				N	N	N			N	N	N		
20	8.00	1.6	7.6				N	N	N			N	N	N		
21	8.10	1.6	7.6				N	N	N			N	N	N		
22	7.00	1.6	7.6				N	N	N			N	N	N		
23	7.20	1.6	7.6				N	N	N			N	N	N		
24	7.30	1.6	7.6				N	N	N			N	N	N		
25	7.46	1.6	7.6				N	N	N			N	N	N		
26	8.01	1.6	7.6				N	N	N			N	N	N		
27	7.36	1.6	7.6				N	N	N			N	N	N		
28	8.00	1.5	7.6				N	N	N			N	N	N		
29	8.00	1.5	7.6				N	N	N			N	N	N		
30	8.00	1.6	7.6				N	N	N			N	N	N		
31																
		รวม														

Remark / หมายเหตุ

Used within month / Remain (ปริมาณที่ใช้จริงในรอบเดือน / ยอดคงเหลือ)

Chlorine (คลอรีน) ..... Kg. Salt (เกลือ) ..... Kg. / Litre Hydrochloric Acid (กรดเกลือ) ..... Kg.

Soda Ash (โซดาแอช) ..... Kg. Sodium Bicarbonate (โซเดียมไบคาร์บอเนต) ..... Kg.

Note : Please Mark N/A if not applicable, / Normal, X Abnormal / กรุณาใส่ N/A ถ้าไม่มีข้อมูล, / ปกติ, X ไม่ปกติ

Verified By / ทบทวนตรวจสอบโดย

Signature / ลายเซ็น (BM. / ผู้จัดการอาคาร) [redacted]

Date / วันที่ 30/6/68

F-ENG-PSW-001

Knight Frank

Emergency Light Monthly Checklist

ใบรายงานการตรวจสอบแสงสว่างฉุกเฉินประจำเดือน

Sheet No. / แผ่นที่ .....

Date / วันที่ 26..... Month / เดือน มิ.ย..... Year / ปี 68..... Building / อาคาร กฤษเทอร์ ราชเทวี

ชั้น	สถานที่ตั้ง	ตรวจเช็คแสงสว่างไฟฟ้า (AC) ไฟฟ้า (Emergency Light) (220-230 โวลท์) ปกติ	ไม่ปกติ	ตรวจเช็คแสงสว่างไฟฟ้าสำรองแบตเตอรี่ (DC) สถานภาพ Charging ปกติ	ไม่ปกติ	ตรวจเช็คสภาพการประจุไฟของแบตเตอรี่ ปกติ	ไม่ปกติ	ตรวจเช็คภาพทั่วไป หลอดไฟและสภาพการทำงาน (LED) ปกติ	ไม่ปกติ	พิงค์ ปกติ	ไม่ปกติ	หลอดไฟ ห้องต่าง ๆ ปกติ	ไม่ปกติ	หมายเหตุ
39	39-1 หน้าประตูหนีไฟ ST1	/		/		/		/		/		/		
39	39-2 ห้อง Booster Pump	/		/		/		/		/		/		
39	39-3 ห้องเครื่องฮีทพัม	/		/		/		/		/		/		
39	39-4 หน้าประตูหนีไฟ ST3	/		/		/		/		/		/		
38	38-1 หน้าประตูหนีไฟ ST1	/		/		/		/		/		/		
38	38-2 โถงลิฟต์โดยสาร	/		/		/		/		/		/		
38	38-3 หน้าประตูหนีไฟ ST3	/		/		/		/		/		/		
38	38-4 ห้องไฟฟ้า	/		/		/		/		/		/		
37	37-1 หน้าประตูหนีไฟ ST1	/		/		/		/		/		/		
37	37-2 โถงลิฟต์โดยสาร	/		/		/		/		/		/		
37	37-3 หน้าประตูหนีไฟ ST3	/		/		/		/		/		/		
37	37-4 หน้าห้องไฟฟ้า	/		/		/		/		/		/		
36	36-1 หน้าประตูหนีไฟ ST1	/		/		/		/		/		/		
36	36-2 โถงลิฟต์โดยสาร	/		/		/		/		/		/		
36	36-3 หน้าประตูหนีไฟ ST3	/		/		/		/		/		/		
36	36-4 หน้าห้องไฟฟ้า	/		/		/		/		/		/		
35	35-1 หน้าประตูหนีไฟ ST1	/		/		/		/		/		/		
35	35-2 โถงลิฟต์โดยสาร	/		/		/		/		/		/		
35	35-3 หน้าประตูหนีไฟ ST3	/		/		/		/		/		/		
35	35-4 หน้าห้องไฟฟ้า	/		/		/		/		/		/		
34	34-1 หน้าประตูหนีไฟ ST1	/		/		/		/		/		/		
34	34-2 โถงลิฟต์โดยสาร	/		/		/		/		/		/		
34	34-3 หน้าประตูหนีไฟ ST3	/		/		/		/		/		/		
34	34-4 หน้าห้องไฟฟ้า	/		/		/		/		/		/		
33	33-1 หน้าประตูหนีไฟ ST1	/		/		/		/		/		/		

Note : Please Mark N/A if not applicable, / Normal, X Abnormal / กรุณาใส่ N/A ถ้าไม่มีข้อมูล, / ปกติ, X ไม่ปกติ

Recorded By / จดบันทึกโดย	Checked By / ตรวจสอบโดย	Verified by / ทบทวนตรวจสอบโดย
Signature / ลายเซ็น (Tech. / ช่าง) [redacted]	Signature / ลายเซ็น (Tech. Sup. / หัวหน้าช่าง)	Signature/ลายเซ็น(BM / ผู้จัดการอาคาร) [redacted]
Date / วันที่ 26 มิ.ย. 68	Date / วันที่ 26 มิ.ย. 68	Date / วันที่ 30/6/68
Time / เวลา 15.00น.	Time / เวลา 15.30น.	

F-ENG-PEE-015

Knight Frank

Emergency Light Monthly Checklist

ใบรายงานการตรวจสอบแสงสว่างฉุกเฉินประจำเดือน

Sheet No. / แผ่นที่ .....

Date / วันที่ 26 Month / เดือน มี.ค. Year / ปี 68 Building / อาคาร คอนเทอร์ ชาเกา

ชั้น	สถานที่ตั้ง	ตรวจเช็คแหล่งจ่ายไฟ (AC) ใช้กับ Emergency Light (220-230 โวลท์)		ตรวจเช็คแหล่งจ่ายไฟ ที่มาจากแบตเตอรี่ (DC) สภาวะการ Charging		ตรวจเช็คสภาวะ การประจุไฟของ แบตเตอรี่		ตรวจเช็คสภาพทั่วไป หลอดไฟแสดงสภาวะ การทำงาน (LED)		พัดลม		หลอดไฟ ส่องสว่าง		หมายเหตุ
		ปกติ	ไม่ปกติ	ปกติ	ไม่ปกติ	ปกติ	ไม่ปกติ	ปกติ	ไม่ปกติ	ปกติ	ไม่ปกติ	ปกติ	ไม่ปกติ	
33	33-2 โถงลิฟต์โดยสาร	/		/		/		/		/		/		
33	33-3 หน้าประตูหนีไฟ ST3	/		/		/		/		/		/		
33	33-4 หน้าห้องไฟฟ้า	/		/		/		/		/		/		
32	32-1 หน้าประตูหนีไฟ ST1	/		/		/		/		/		/		
32	32-2 โถงลิฟต์โดยสาร	/		/		/		/		/		/		
32	32-3 หน้าประตูหนีไฟ ST3	/		/		/		/		/		/		
32	32-4 หน้าห้องไฟฟ้า	/		/		/		/		/		/		
31	31-1 หน้าประตูหนีไฟ ST1	/		/		/		/		/		/		
31	31-2 โถงลิฟต์โดยสาร	/		/		/		/		/		/		
31	31-3 หน้าประตูหนีไฟ ST3	/		/		/		/		/		/		
31	31-4 หน้าห้องไฟฟ้า	/		/		/		/		/		/		
30	30-1 หน้าประตูหนีไฟ ST1	/		/		/		/		/		/		
30	30-2 โถงลิฟต์โดยสาร	/		/		/		/		/		/		
30	30-3 หน้าประตูหนีไฟ ST3	/		/		/		/		/		/		
30	30-4 หน้าห้องไฟฟ้า	/		/		/		/		/		/		
29	29-1 หน้าประตูหนีไฟ ST1	/		/		/		/		/		/		
29	29-2 โถงลิฟต์โดยสาร	/		/		/		/		/		/		
29	29-3 หน้าประตูหนีไฟ ST3	/		/		/		/		/		/		
29	29-4 หน้าห้องไฟฟ้า	/		/		/		/		/		/		
28	28-1 หน้าประตูหนีไฟ ST1	/		/		/		/		/		/		
28	28-2 โถงลิฟต์โดยสาร	/		/		/		/		/		/		
28	28-3 หน้าประตูหนีไฟ ST3	/		/		/		/		/		/		
28	28-4 หน้าห้องไฟฟ้า	/		/		/		/		/		/		
27	27-1 หน้าประตูหนีไฟ ST1	/		/		/		/		/		/		
27	27-2 โถงลิฟต์โดยสาร	/		/		/		/		/		/		

Note : Please Mark N/A if not applicable, / Normal, X Abnormal / กรุณาใส่ N/A ถ้าไม่มีข้อมูล, / ปกติ, X ไม่ปกติ

Recorded By / จดบันทึกโดย — Signature / ลายเซ็น (Tech. / ช่าง) [redacted] Date / วันที่ 26 มี.ค. 68 Time / เวลา 15.00 น.

Checked By / ตรวจสอบโดย — Signature / ลายเซ็น (Tech. Sup. / หัวหน้าช่าง) Date / วันที่ 26 มี.ค. 68 Time / เวลา 15.30 น.

Verified by / ทบทวนตรวจสอบโดย — Signature/ลายเซ็น(BM /ผู้จัดการอาคาร) Date / วันที่ 30/6/68

F-ENG-PEE-015

Knight Frank

Emergency Light Monthly Checklist

ใบรายงานการตรวจสอบแสงสว่างฉุกเฉินประจำเดือน

Sheet No. / แผ่นที่ .....

Date / วันที่ 26 Month / เดือน มี.ค. Year / ปี 68 Building / อาคาร คอนเทอร์ ชาเกา

ชั้น	สถานที่ตั้ง	ตรวจเช็คแหล่งจ่ายไฟ (AC) ใช้กับ Emergency Light (220-230 โวลท์)		ตรวจเช็คแหล่งจ่ายไฟ ที่มาจากแบตเตอรี่ (DC) สภาวะการ Charging		ตรวจเช็คสภาวะ การประจุไฟของ แบตเตอรี่		ตรวจเช็คสภาพทั่วไป หลอดไฟแสดงสภาวะ การทำงาน (LED)		พัดลม		หลอดไฟ ส่องสว่าง		หมายเหตุ
		ปกติ	ไม่ปกติ	ปกติ	ไม่ปกติ	ปกติ	ไม่ปกติ	ปกติ	ไม่ปกติ	ปกติ	ไม่ปกติ	ปกติ	ไม่ปกติ	
27	27-3 หน้าประตูหนีไฟ ST3	/		/		/		/		/		/		
27	27-4 หน้าห้องไฟฟ้า	/		/		/		/		/		/		
26	26-1 หน้าประตูหนีไฟ ST1	/		/		/		/		/		/		
26	26-2 โถงลิฟต์โดยสาร	/		/		/		/		/		/		
26	26-3 หน้าประตูหนีไฟ ST3	/		/		/		/		/		/		
26	26-4 หน้าห้องไฟฟ้า	/		/		/		/		/		/		
25	25-1 หน้าประตูหนีไฟ ST1	/		/		/		/		/		/		
25	25-2 โถงลิฟต์โดยสาร	/		/		/		/		/		/		
25	25-3 หน้าประตูหนีไฟ ST3	/		/		/		/		/		/		
25	25-4 หน้าห้องไฟฟ้า	/		/		/		/		/		/		
24	24-1 หน้าประตูหนีไฟ ST1	/		/		/		/		/		/		
24	24-2 โถงลิฟต์โดยสาร	/		/		/		/		/		/		
24	24-3 หน้าประตูหนีไฟ ST3	/		/		/		/		/		/		
24	24-4 หน้าห้องไฟฟ้า	/		/		/		/		/		/		
23	23-1 หน้าประตูหนีไฟ ST1	/		/		/		/		/		/		
23	23-2 โถงลิฟต์โดยสาร	/		/		/		/		/		/		
23	23-3 หน้าประตูหนีไฟ ST3	/		/		/		/		/		/		
23	23-4 หน้าห้องไฟฟ้า	/		/		/		/		/		/		
22	22-1 หน้าประตูหนีไฟ ST1	/		/		/		/		/		/		
22	22-2 โถงลิฟต์โดยสาร	/		/		/		/		/		/		
22	22-3 หน้าประตูหนีไฟ ST3	/		/		/		/		/		/		
22	22-4 หน้าห้องไฟฟ้า	/		/		/		/		/		/		
21	21-1 หน้าประตูหนีไฟ ST1	/		/		/		/		/		/		
21	21-2 โถงลิฟต์โดยสาร	/		/		/		/		/		/		
21	21-3 หน้าประตูหนีไฟ ST3	/		/		/		/		/		/		

Note : Please Mark N/A if not applicable, / Normal, X Abnormal / กรุณาใส่ N/A ถ้าไม่มีข้อมูล, / ปกติ, X ไม่ปกติ

Recorded By / จดบันทึกโดย — Signature / ลายเซ็น (Tech. / ช่าง) [redacted] Date / วันที่ 26 มี.ค. 68 Time / เวลา 15.00 น.

Checked By / ตรวจสอบโดย — Signature / ลายเซ็น (Tech. Sup. / หัวหน้าช่าง) Date / วันที่ 26 มี.ค. 68 Time / เวลา 15.30 น.

Verified by / ทบทวนตรวจสอบโดย — Signature/ลายเซ็น(BM /ผู้จัดการอาคาร) Date / วันที่ 30/6/68

F-ENG-PEE-015

Knight Frank

Emergency Light Monthly Checklist

ใบรายงานการตรวจสอบแสงสว่างฉุกเฉินประจำเดือน

Sheet No. / แผ่นที่ .....

Date / วันที่ 26 Month / เดือน มี.ค. Year / ปี 68 Building / อาคาร คอนเทอร์ ชาเกา

ชั้น	สถานที่ตั้ง	ตรวจเช็คแหล่งจ่ายไฟ (AC) ใช้กับ Emergency Light (220-230 โวลท์)		ตรวจเช็คแหล่งจ่ายไฟ ที่มาจากแบตเตอรี่ (DC) สภาวะการ Charging		ตรวจเช็คสภาวะ การประจุไฟของ แบตเตอรี่		ตรวจเช็คสภาพทั่วไป หลอดไฟแสดงสภาวะ การทำงาน (LED)		พัดลม		หลอดไฟ ส่องสว่าง		หมายเหตุ
		ปกติ	ไม่ปกติ	ปกติ	ไม่ปกติ	ปกติ	ไม่ปกติ	ปกติ	ไม่ปกติ	ปกติ	ไม่ปกติ	ปกติ	ไม่ปกติ	
21	21-4 หน้าห้องไฟฟ้า	/		/		/		/		/		/		
19	19 ห้องปั๊มน้ำ - Central Battery Unit	/		/		/		/		/		/		
18M	18M-1 ห้องใต้ถุนร่างน้ำ	/		/		/		/		/		/		
18M	18M-2 ห้องใต้ถุนร่างน้ำ	/		/		/		/		/		/		
18	18-1 หน้าประตูหนีไฟ ST1	/		/		/		/		/		/		
18	18-2 โถงลิฟต์โดยสาร	/		/		/		/		/		/		
18	18-3 หน้าประตูหนีไฟ ST3	/		/		/		/		/		/		
18	18-4 หน้าห้องไฟฟ้า	/		/		/		/		/		/		
18	18-5 ทางเดิน ลท	/		/		/		/		/		/		
18	18-6 หน้าประตูหนีไฟ ST6	/		/		/		/		/		/		
17	17-1 หน้าประตูหนีไฟ ST1	/		/		/		/		/		/		
17	17-2 โถงลิฟต์โดยสาร	/		/		/		/		/		/		
17	17-3 หน้าประตูหนีไฟ ST3	/		/		/		/		/		/		
17	17-4 หน้าห้องไฟฟ้า	/		/		/		/		/		/		
17	17-5 ทางเดิน ลท	/		/		/		/		/		/		
17	17-6 หน้าประตูหนีไฟ ST6	/		/		/		/		/		/		
16	16-1 หน้าประตูหนีไฟ ST1	/		/		/		/		/		/		
16	16-2 โถงลิฟต์โดยสาร	/		/		/		/		/		/		
16	16-3 หน้าประตูหนีไฟ ST3	/		/		/		/		/		/		
16	16-4 หน้าห้องไฟฟ้า	/		/		/		/		/		/		
16	16-5 ทางเดิน ลท	/		/		/		/		/		/		
16	16-6 หน้าประตูหนีไฟ ST6	/		/		/		/		/		/		
15	15-1 หน้าประตูหนีไฟ ST1	/		/		/		/		/		/		
15	15-2 โถงลิฟต์โดยสาร	/		/		/		/		/		/		
15	15-3 หน้าประตูหนีไฟ ST3	/		/		/		/		/		/		

Note : Please Mark N/A if not applicable, / Normal, X Abnormal / กรุณาใส่ N/A ถ้าไม่มีข้อมูล, / ปกติ, X ไม่ปกติ

Recorded By / จดบันทึกโดย — Signature / ลายเซ็น (Tech. / ช่าง) [redacted] Date / วันที่ 26 มี.ค. 68 Time / เวลา 15.00 น.

Checked By / ตรวจสอบโดย — Signature / ลายเซ็น (Tech. Sup. / หัวหน้าช่าง) Date / วันที่ 26 มี.ค. 68 Time / เวลา 15.30 น.

Verified by / ทบทวนตรวจสอบโดย — Signature/ลายเซ็น(BM /ผู้จัดการอาคาร) Date / วันที่ 30/6/68

F-ENG-PEE-015

Knight Frank

Emergency Light Monthly Checklist

ใบรายงานการตรวจสอบแสงสว่างฉุกเฉินประจำเดือน

Sheet No. / แผ่นที่ .....

Date / วันที่ 26 Month / เดือน มี.ค. Year / ปี 68 Building / อาคาร คอนเทอร์ ชาเกา

ชั้น	สถานที่ตั้ง	ตรวจเช็คแหล่งจ่ายไฟ (AC) ใช้กับ Emergency Light (220-230 โวลท์)		ตรวจเช็คแหล่งจ่ายไฟ ที่มาจากแบตเตอรี่ (DC) สภาวะการ Charging		ตรวจเช็คสภาวะ การประจุไฟของ แบตเตอรี่		ตรวจเช็คสภาพทั่วไป หลอดไฟแสดงสภาวะ การทำงาน (LED)		พัดลม		หลอดไฟ ส่องสว่าง		หมายเหตุ
		ปกติ	ไม่ปกติ	ปกติ	ไม่ปกติ	ปกติ	ไม่ปกติ	ปกติ	ไม่ปกติ	ปกติ	ไม่ปกติ	ปกติ	ไม่ปกติ	
15	15-4 หน้าห้องไฟฟ้า	/		/		/		/		/		/		
15	15-5 ทางเดิน ลท	/		/		/		/		/		/		
15	15-6 หน้าประตูหนีไฟ ST6	/		/		/		/		/		/		
14	14-1 หน้าประตูหนีไฟ ST1	/		/		/		/		/		/		
14	14-2 โถงลิฟต์โดยสาร	/		/		/		/		/		/		
14	14-3 หน้าประตูหนีไฟ ST3	/		/		/		/		/		/		
14	14-4 หน้าห้องไฟฟ้า	/		/		/		/		/		/		
14	14-5 ทางเดิน ลท	/		/		/		/		/		/		
14	14-6 ทางเดิน ลท	/		/		/		/		/		/		
14	14-7 หน้าประตูหนีไฟ ST5	/		/		/		/		/		/		
12A	12A-1 หน้าประตูหนีไฟ ST1	/		/		/		/		/		/		
12A	12A-2 โถงลิฟต์โดยสาร	/		/		/		/		/		/		
12A	12A-3 หน้าประตูหนีไฟ ST3	/		/		/		/		/		/		
12A	12A-4 หน้าห้องไฟฟ้า	/		/		/		/		/		/		
12A	12A-5 ทางเดิน ลท	/		/		/		/		/		/		
12A	12A-6 ทางเดิน ลท	/		/		/		/		/		/		
12A	12A-7 หน้าประตูหนีไฟ ST5	/		/		/		/		/		/		
12	12-1 หน้าประตูหนีไฟ ST1	/		/		/		/		/		/		
12	12-2 โถงลิฟต์โดยสาร	/		/		/		/		/		/		
12	12-3 หน้าประตูหนีไฟ ST3	/		/		/		/		/		/		
12	12-4 หน้าห้องไฟฟ้า	/		/		/		/		/		/		
12	12-5 ทางเดิน ลท	/		/		/		/		/		/		
12	12-6 ทางเดิน ลท	/		/		/		/		/		/		
12	12-7 หน้าประตูหนีไฟ ST5	/		/		/		/		/		/		
11	11-1 หน้าประตูหนีไฟ ST1	/		/		/		/		/		/		

Note : Please Mark N/A if not applicable, / Normal, X Abnormal / กรุณาใส่ N/A ถ้าไม่มีข้อมูล, / ปกติ, X ไม่ปกติ

Recorded By / จดบันทึกโดย — Signature / ลายเซ็น (Tech. / ช่าง) [redacted] Date / วันที่ 26 มี.ค. 68 Time / เวลา 15.00 น.

Checked By / ตรวจสอบโดย — Signature / ลายเซ็น (Tech. Sup. / หัวหน้าช่าง) Date / วันที่ 26 มี.ค. 68 Time / เวลา 15.30 น.

Verified by / ทบทวนตรวจสอบโดย — Signature/ลายเซ็น(BM /ผู้จัดการอาคาร) Date / วันที่ 30/6/68

Knight Frank

Emergency Light Monthly Checklist

ใบรายงานการตรวจสอบแสงสว่างฉุกเฉินประจำเดือน

Sheet No. / แผ่นที่ .....

Date / วันที่ 26 Month / เดือน มี.ค. Year / ปี 69

Building / อาคาร คอนเทอร์ ชาเกา

ชั้น	สถานที่ตั้ง	ตรวจเช็คแหล่งจ่ายไฟ (AC) ให้กับ Emergency Light (220-230 โวลท์)		ตรวจเช็คแหล่งจ่ายไฟ ที่มาจากแบตเตอรี่ (DC) สถานการ Charging		ตรวจเช็คสภาพ การประจุไฟของ แบตเตอรี่		ตรวจเช็คสภาพทั่วไป หลอดไฟแสดงสภาพ การทำงาน (LED)		พัดลม		หลอดไฟ ส่องสว่าง		หมายเหตุ
		ปกติ	ไม่ปกติ	ปกติ	ไม่ปกติ	ปกติ	ไม่ปกติ	ปกติ	ไม่ปกติ	ปกติ	ไม่ปกติ	ปกติ	ไม่ปกติ	
11	11-2 โถงลิฟต์โดยสาร	/		/		/		/		/		/		
11	11-3 หน้าประตูหนีไฟ ST3	/		/		/		/		/		/		
11	11-4 หน้าห้องไฟฟ้า	/		/		/		/		/		/		
11	11-5 ทางเดิน ลท	/		/		/		/		/		/		
11	11-6 ทางเดิน ลท	/		/		/		/		/		/		
11	11-7 หน้าประตูหนีไฟ ST5	/		/		/		/		/		/		
10	10-1 หน้าประตูหนีไฟ ST1	/		/		/		/		/		/		
10	10-2 โถงลิฟต์โดยสาร	/		/		/		/		/		/		
10	10-3 หน้าประตูหนีไฟ ST3	/		/		/		/		/		/		
10	10-4 หน้าห้องไฟฟ้า	/		/		/		/		/		/		
10	10-5 ทางเดิน ลท	/		/		/		/		/		/		
10	10-6 ทางเดิน ลท	/		/		/		/		/		/		
10	10-7 หน้าประตูหนีไฟ ST5	/		/		/		/		/		/		
9	9-1 หน้าประตูหนีไฟ ST1	/		/		/		/		/		/		
9	9-2 โถงลิฟต์โดยสาร	/		/		/		/		/		/		
9	9-3 หน้าประตูหนีไฟ ST3	/		/		/		/		/		/		
9	9-4 หน้าห้องไฟฟ้า	/		/		/		/		/		/		
9	9-5 ทางเดิน ลท	/		/		/		/		/		/		
9	9-6 ทางเดิน ลท	/		/		/		/		/		/		
9	9-7 หน้าประตูหนีไฟ ST5	/		/		/		/		/		/		
8	8-1 หน้าประตูหนีไฟ ST1	/		/		/		/		/		/		
8	8-2 โถงลิฟต์โดยสาร	/		/		/		/		/		/		
8	8-3 หน้าประตูหนีไฟ ST3	/		/		/		/		/		/		
8	8-4 หน้าห้องไฟฟ้า	/		/		/		/		/		/		
8	8-5 ทางเดิน ลท	/		/		/		/		/		/		

Note : Please Mark N/A if not applicable, / Normal, X Abnormal / กรุณาใส่ N/A ถ้าไม่มีข้อมูล, / ปกติ, X ไม่ปกติ

Recorded By / จดบันทึกโดย — Signature / ลายเซ็น (Tech. / ช่าง) [redacted]

Checked By / ตรวจสอบโดย — Signature / ลายเซ็น (Tech. Sup. / หัวหน้าช่าง)

Verified by / ทบทวนตรวจสอบโดย — Signature/ลายเซ็น(BM./ผู้จัดการอาคาร)

Date / วันที่ 26 มี.ค. 69 Time / เวลา 15.00 น.

Date / วันที่ 26 มี.ค. 69 Time / เวลา 15.30 น.

Date / วันที่ 30/6/68

F-ENG-PEE-015

Knight Frank

Emergency Light Monthly Checklist

ใบรายงานการตรวจสอบแสงสว่างฉุกเฉินประจำเดือน

Sheet No. / แผ่นที่ .....

Date / วันที่ 26 Month / เดือน มี.ค. Year / ปี 69

Building / อาคาร คอนเทอร์ ชาเกา

ชั้น	สถานที่ตั้ง	ตรวจเช็คแหล่งจ่ายไฟ (AC) ให้กับ Emergency Light (220-230 โวลท์)		ตรวจเช็คแหล่งจ่ายไฟ ที่มาจากแบตเตอรี่ (DC) สถานการ Charging		ตรวจเช็คสภาพ การประจุไฟของ แบตเตอรี่		ตรวจเช็คสภาพทั่วไป หลอดไฟแสดงสภาพ การทำงาน (LED)		พัดลม		หลอดไฟ ส่องสว่าง		หมายเหตุ
		ปกติ	ไม่ปกติ	ปกติ	ไม่ปกติ	ปกติ	ไม่ปกติ	ปกติ	ไม่ปกติ	ปกติ	ไม่ปกติ	ปกติ	ไม่ปกติ	
8	8-6 ทางเดิน ลท	/		/		/		/		/		/		
8	8-7 หน้าประตูหนีไฟ ST5	/		/		/		/		/		/		
7	7-1 หน้าประตูหนีไฟ ST1	/		/		/		/		/		/		
7	7-2 โถงลิฟต์โดยสาร	/		/		/		/		/		/		
7	7-3 หน้าประตูหนีไฟ ST3	/		/		/		/		/		/		
7	7-4 หน้าห้องไฟฟ้า	/		/		/		/		/		/		
7	7-5 ทางเดิน ลท	/		/		/		/		/		/		
7	7-6 ทางเดิน ลท	/		/		/		/		/		/		
7	7-7 หน้าประตูหนีไฟ ST5	/		/		/		/		/		/		
6	6-1 หน้าประตูหนีไฟ ST1	/		/		/		/		/		/		
6	6-2 โถงลิฟต์โดยสาร	/		/		/		/		/		/		
6	6-3 ทางเดิน ลท	/		/		/		/		/		/		
6	6-4 ทางเดิน ลท	/		/		/		/		/		/		
6	6-5 หน้าประตูหนีไฟ ST3	/		/		/		/		/		/		
6	6-6 หน้าห้องไฟฟ้า	/		/		/		/		/		/		
6	6-7 ทางเดิน ลท	/		/		/		/		/		/		
6	6-8 ทางเดิน ลท	/		/		/		/		/		/		
5	5-1 หน้าประตูหนีไฟ ST1	/		/		/		/		/		/		
5	5-2 โถงลิฟต์โดยสาร	/		/		/		/		/		/		
5	5-3 โถงลิฟต์โดยสาร	/		/		/		/		/		/		
5	5-4 ทางเดิน ลท	/		/		/		/		/		/		
5	5-5 ทางเดิน ลท	/		/		/		/		/		/		
5	5-6 หน้าประตูหนีไฟ ST3	/		/		/		/		/		/		
5	5-7 หน้าห้องไฟฟ้า	/		/		/		/		/		/		
5	5-8 ทางเดิน ลท	/		/		/		/		/		/		

Note : Please Mark N/A if not applicable, / Normal, X Abnormal / กรุณาใส่ N/A ถ้าไม่มีข้อมูล, / ปกติ, X ไม่ปกติ

Recorded By / จดบันทึกโดย — Signature / ลายเซ็น (Tech. / ช่าง) [redacted]

Checked By / ตรวจสอบโดย — Signature / ลายเซ็น (Tech. Sup. / หัวหน้าช่าง)

Verified by / ทบทวนตรวจสอบโดย — Signature/ลายเซ็น(BM./ผู้จัดการอาคาร)

Date / วันที่ 26 มี.ค. 69 Time / เวลา 15.00 น.

Date / วันที่ 26 มี.ค. 69 Time / เวลา 15.30 น.

Date / วันที่ 30/6/68

F-ENG-PEE-015

Knight Frank

Emergency Light Monthly Checklist

ใบรายงานการตรวจสอบแสงสว่างฉุกเฉินประจำเดือน

Sheet No. / แผ่นที่ .....

Date / วันที่ 26 Month / เดือน มี.ค. Year / ปี 69

Building / อาคาร คอนเทอร์ ชาเกา

ชั้น	สถานที่ตั้ง	ตรวจเช็คแหล่งจ่ายไฟ (AC) ให้กับ Emergency Light (220-230 โวลท์)		ตรวจเช็คแหล่งจ่ายไฟ ที่มาจากแบตเตอรี่ (DC) สถานการ Charging		ตรวจเช็คสภาพ การประจุไฟของ แบตเตอรี่		ตรวจเช็คสภาพทั่วไป หลอดไฟแสดงสภาพ การทำงาน (LED)		พัดลม		หลอดไฟ ส่องสว่าง		หมายเหตุ
		ปกติ	ไม่ปกติ	ปกติ	ไม่ปกติ	ปกติ	ไม่ปกติ	ปกติ	ไม่ปกติ	ปกติ	ไม่ปกติ	ปกติ	ไม่ปกติ	
5	5-9 ทางเดิน ลท	/		/		/		/		/		/		
5	5-10 ห้องน้ำหญิง	/		/		/		/		/		/		
5	5-11 ห้องน้ำชาย	/		/		/		/		/		/		
5	5-12 บันไดทางเชื่อม	/		/		/		/		/		/		
4	4-1 หน้าประตูหนีไฟ ST1	/		/		/		/		/		/		
4	4-2 โถงลิฟต์โดยสาร	/		/		/		/		/		/		
4	4-3 โถงลิฟต์โดยสาร	/		/		/		/		/		/		
4	4-4 ทางเดิน ลท	/		/		/		/		/		/		
4	4-5 ทางเดิน ลท	/		/		/		/		/		/		
4	4-6 หน้าประตูหนีไฟ ST3	/		/		/		/		/		/		
4	4-7 หน้าห้องไฟฟ้า	/		/		/		/		/		/		
3	3 ห้อง Fire Pump	/		/		/		/		/		/		
2.4	2.4-1 หน้าโถง FireMan Lift	/		/		/		/		/		/		
2.4	2.4-1 โถง FireMan Lift	/		/		/		/		/		/		
2.4	2.4-3 หน้าประตูลานจอด	/		/		/		/		/		/		
2.4	2.4-4 ลานจอดรถนั่ง FireMan Lift	/		/		/		/		/		/		
2.4	2.4-5 ลานจอดรถ Auto Parking	/		/		/		/		/		/		
2.4	2.4-6 ลานจอดรถ Auto Parking	/		/		/		/		/		/		
2.3	2.3-1 หน้าโถง FireMan Lift	/		/		/		/		/		/		
2.3	2.3-1 โถง FireMan Lift	/		/		/		/		/		/		
2.3	2.3-3 ห้อง Generator	/		/		/		/		/		/		
2.3	2.3-4 หน้าประตูลานจอด	/		/		/		/		/		/		
2.3	2.3-5 ลานจอดรถนั่ง FireMan Lift	/		/		/		/		/		/		
2.3	2.3-6 ลานจอดรถ Auto Parking	/		/		/		/		/		/		
2.3	2.3-7 ลานจอดรถ Auto Parking	/		/		/		/		/		/		

Note : Please Mark N/A if not applicable, / Normal, X Abnormal / กรุณาใส่ N/A ถ้าไม่มีข้อมูล, / ปกติ, X ไม่ปกติ

Recorded By / จดบันทึกโดย — Signature / ลายเซ็น (Tech. / ช่าง) [redacted]

Checked By / ตรวจสอบโดย — Signature / ลายเซ็น (Tech. Sup. / หัวหน้าช่าง)

Verified by / ทบทวนตรวจสอบโดย — Signature/ลายเซ็น(BM./ผู้จัดการอาคาร)

Date / วันที่ 26 มี.ค. 69 Time / เวลา 15.00 น.

Date / วันที่ 26 มี.ค. 69 Time / เวลา 15.30 น.

Date / วันที่ 30/6/68

F-ENG-PEE-015

Knight Frank

Emergency Light Monthly Checklist

ใบรายงานการตรวจสอบแสงสว่างฉุกเฉินประจำเดือน

Sheet No. / แผ่นที่ .....

Date / วันที่ 26 Month / เดือน มี.ค. Year / ปี 69

Building / อาคาร คอนเทอร์ ชาเกา

ชั้น	สถานที่ตั้ง	ตรวจเช็คแหล่งจ่ายไฟ (AC) ให้กับ Emergency Light (220-230 โวลท์)		ตรวจเช็คแหล่งจ่ายไฟ ที่มาจากแบตเตอรี่ (DC) สถานการ Charging		ตรวจเช็คสภาพ การประจุไฟของ แบตเตอรี่		ตรวจเช็คสภาพทั่วไป หลอดไฟแสดงสภาพ การทำงาน (LED)		พัดลม		หลอดไฟ ส่องสว่าง		หมายเหตุ
		ปกติ	ไม่ปกติ	ปกติ	ไม่ปกติ	ปกติ	ไม่ปกติ	ปกติ	ไม่ปกติ	ปกติ	ไม่ปกติ	ปกติ	ไม่ปกติ	
2.2	2.2-1 หน้าโถง FireMan Lift	/		/		/		/		/		/		
2.2	2.2-1 โถง FireMan Lift	/		/		/		/		/		/		
2.2	2.2-3 หน้าประตูลานจอด	/		/		/		/		/		/		
2.2	2.2-4 ลานจอดรถนั่ง FireMan Lift	/		/		/		/		/		/		
2.2	2.2-5 ลานจอดรถ Auto Parking	/		/		/		/		/		/		
2.2	2.2-6 ลานจอดรถ Auto Parking	/		/		/		/		/		/		
2.1	2.1-1 หน้าโถง FireMan Lift	/		/		/		/		/		/		
2.1	2.1-2 โถง FireMan Lift	/		/		/		/		/		/		
2.1	2.1-3 ห้อง MDB	/		/		/		/		/		/		
2.1	2.1-4 หน้าประตูลานจอด	/		/		/		/		/		/		
2.1	2.1-4 ลานจอดรถนั่ง FireMan Lift	/		/		/		/		/		/		
2.1	2.1-5 ลานจอดรถ Auto Parking	/		/		/		/		/		/		
2.1	2.1-6 ลานจอดรถ Auto Parking	/		/		/		/		/		/		
1	1-1 โถง FireMan Lift	/		/		/		/		/		/		
1	1-2 ห้องไฟฟ้า	/		/		/		/		/		/		
1	1-3 ห้องไฟฟ้า Central Battery Unit	/		/		/		/		/		/		
1	1-4 หน้าห้องนิรภัยเงินสดและ	/		/		/		/		/		/		
B1	B1-1 หน้าโถง FireMan Lift	/		/		/		/		/		/		
B1	B1-2 โถง FireMan Lift	/		/		/		/		/		/		
B1	B1-3 หน้าประตูลานจอด	/		/		/		/		/		/		
B1	B1-4 ลานจอดรถนั่ง Auto Parking นั่ง FireMan Lift	/		/		/		/		/		/		
B1	B1-5 ลานจอดรถ Auto Parking	/		/		/		/		/		/		
B1	B1-6 ลานจอดรถ Auto Parking	/		/		/		/		/		/		
B1	B1-7 ห้อง Pump	/		/		/		/		/		/		
B1	ห้องB1-8 ห้อง Pump	/		/		/		/		/		/		

Note : Please Mark N/A if not applicable, / Normal, X Abnormal / กรุณาใส่ N/A ถ้าไม่มีข้อมูล, / ปกติ, X ไม่ปกติ

Recorded By / จดบันทึกโดย — Signature / ลายเซ็น (Tech. / ช่าง) [redacted]

Checked By / ตรวจสอบโดย — Signature / ลายเซ็น (Tech. Sup. / หัวหน้าช่าง)

Verified by / ทบทวนตรวจสอบโดย — Signature/ลายเซ็น(BM./ผู้จัดการอาคาร)

Date / วันที่ 26 มี.ค. 69 Time / เวลา 15.00 น.

Date / วันที่ 26 มี.ค. 69 Time / เวลา 15.30 น.

Date / วันที่ 30/6/68

F-ENG-PEE-015

Knight Frank

Emergency Light Monthly Checklist

ใบรายงานการตรวจสอบแสงสว่างฉุกเฉินประจำเดือน

Sheet No. / แผ่นที่ .....

Date / วันที่ 26..... Month / เดือน มิ.ย..... Year / ปี 69..... Building / อาคาร กอทเทอร์ ชำระกี

ชั้น	สถานที่ตั้ง	ตรวจเช็คแผ่งจ่ายไฟ (AC ไฟฟ้า Emergency Light (220-230 โวลท์)		ตรวจเช็คแผ่งจ่ายไฟ ที่มาจากแบตเตอรี่ (DC) สภาวะการ Charging		ตรวจเช็คสภาวะ การประจุไฟของ แบตเตอรี่		ตรวจเช็คสภาพทั่วไป หลอดไฟแสดงสภาวะ การทำงาน (LED)		พัดลม		หลอดไฟ ช่องทาง		หมายเหตุ
		ปกติ	ไม่ปกติ	ปกติ	ไม่ปกติ	ปกติ	ไม่ปกติ	ปกติ	ไม่ปกติ	ปกติ	ไม่ปกติ	ปกติ	ไม่ปกติ	
B1	B1-9 ห้อง Pump	/		/		/		/		/		/		
B2	B2-1 หน้าโถง FireMan Lift	/		/		/		/		/		/		
B2	B2-2 โถง FireMan Lift	/		/		/		/		/		/		
B2	B2-3 หน้าประตูโถงลานจอด	/		/		/		/		/		/		
B2	B2-4 ลานจอดรถ Auto Parking มี FireMan Lift	/		/		/		/		/		/		
B2	B2-5 ลานจอดรถ Auto Parking	/		/		/		/		/		/		
B2	B2-6 ลานจอดรถ Auto Parking	/		/		/		/		/		/		
B2	B2-7 ลานจอดรถ Auto Parking (มีหลอด)	/		/		/		/		/		/		
B2	B2-8 ลานจอดรถ Auto Parking (มีหลอด)	/		/		/		/		/		/		
B2	B2-9 ลานจอดรถ Auto Parking (มีหลอด)	/		/		/		/		/		/		
B3	B3-1 หน้าโถง FireMan Lift	/		/		/		/		/		/		
B3	B3-2 โถง FireMan Lift	/		/		/		/		/		/		
B3	B3-3 หน้าประตูโถงลานจอด	/		/		/		/		/		/		
B3	B3-4 ลานจอดรถ Auto Parking มี FireMan Lift	/		/		/		/		/		/		
B3	B3-5 ลานจอดรถ Auto Parking (มีหลอด)	/		/		/		/		/		/		
B3	B3-6 ลานจอดรถ Auto Parking (มีหลอด)	/		/		/		/		/		/		
B3	B3-7 ลานจอดรถ Auto Parking (มีหลอด)	/		/		/		/		/		/		
B3	B3-8 ลานจอดรถ Auto Parking (มีหลอด)	/		/		/		/		/		/		
B3	B3-9 ลานจอดรถ	/		/		/		/		/		/		

Note : Please Mark N/A if not applicable, / Normal, X Abnormal / กรุณาใส่ N/A ถ้าไม่มีข้อมูล, / ปกติ, X ไม่ปกติ

Recorded By / จดบันทึกโดย — Signature / ลายเซ็น (Tech. / ช่าง) [redacted]

Date / วันที่ 26 มิ.ย. 69 Time / เวลา 15.00 น.

Checked By / ตรวจสอบโดย — Signature / ลายเซ็น (Tech. Sup. / หัวหน้าช่าง)

Date / วันที่ 26 มิ.ย. 69 Time / เวลา 15.30 น.

Verified by / ทบทวนตรวจสอบโดย — Signature/ลายเซ็น(BM /ผู้จัดการอาคาร)

Date / วันที่ 30/6/69

F-ENG-PEE-015

Knight Frank

Emergency Light Monthly Checklist

ใบรายงานการตรวจสอบแสงสว่างฉุกเฉินประจำเดือน

Sheet No. / แผ่นที่ .....

Date / วันที่ 26..... Month / เดือน มิ.ย..... Year / ปี 69..... Building / อาคาร กอทเทอร์ ชำระกี

ชั้น	สถานที่ตั้ง	ตรวจเช็คแผ่งจ่ายไฟ (AC ไฟฟ้า Emergency Light (220-230 โวลท์)		ตรวจเช็คแผ่งจ่ายไฟ ที่มาจากแบตเตอรี่ (DC) สภาวะการ Charging		ตรวจเช็คสภาวะ การประจุไฟของ แบตเตอรี่		ตรวจเช็คสภาพทั่วไป หลอดไฟแสดงสภาวะ การทำงาน (LED)		พัดลม		หลอดไฟ ช่องทาง		หมายเหตุ
		ปกติ	ไม่ปกติ	ปกติ	ไม่ปกติ	ปกติ	ไม่ปกติ	ปกติ	ไม่ปกติ	ปกติ	ไม่ปกติ	ปกติ	ไม่ปกติ	
38M	38M-2 บันไดหนีไฟ ST1	/		/		/		/		/		/		
38M	38M-1 บันไดหนีไฟ ST1	/		/		/		/		/		/		
37M	37M บันไดหนีไฟ ST1	/		/		/		/		/		/		
36M	36M บันไดหนีไฟ ST1	/		/		/		/		/		/		
35M	35M บันไดหนีไฟ ST1	/		/		/		/		/		/		
34M	34M บันไดหนีไฟ ST1	/		/		/		/		/		/		
33M	33M บันไดหนีไฟ ST1	/		/		/		/		/		/		
32M	32M บันไดหนีไฟ ST1	/		/		/		/		/		/		
31M	31M บันไดหนีไฟ ST1	/		/		/		/		/		/		
30M	30M บันไดหนีไฟ ST1	/		/		/		/		/		/		
29M	29M บันไดหนีไฟ ST1	/		/		/		/		/		/		
28M	28M บันไดหนีไฟ ST1	/		/		/		/		/		/		
27M	27M บันไดหนีไฟ ST1	/		/		/		/		/		/		
26M	26M บันไดหนีไฟ ST1	/		/		/		/		/		/		
25M	25M บันไดหนีไฟ ST1	/		/		/		/		/		/		
24M	24M บันไดหนีไฟ ST1	/		/		/		/		/		/		
23M	23M บันไดหนีไฟ ST1	/		/		/		/		/		/		
22M	22M บันไดหนีไฟ ST1	/		/		/		/		/		/		
20M	20M บันไดหนีไฟ ST1	/		/		/		/		/		/		
19M	19M บันไดหนีไฟ ST1	/		/		/		/		/		/		
18M	18M-2 บันไดหนีไฟ ST1	/		/		/		/		/		/		
18M	18M-1 บันไดหนีไฟ ST1	/		/		/		/		/		/		
17M	17M บันไดหนีไฟ ST1	/		/		/		/		/		/		
16M	16M บันไดหนีไฟ ST1	/		/		/		/		/		/		
15M	15M บันไดหนีไฟ ST1	/		/		/		/		/		/		

Note : Please Mark N/A if not applicable, / Normal, X Abnormal / กรุณาใส่ N/A ถ้าไม่มีข้อมูล, / ปกติ, X ไม่ปกติ

Recorded By / จดบันทึกโดย — Signature / ลายเซ็น (Tech. / ช่าง) [redacted]

Date / วันที่ 26 มิ.ย. 69 Time / เวลา 15.00 น.

Checked By / ตรวจสอบโดย — Signature / ลายเซ็น (Tech. Sup. / หัวหน้าช่าง)

Date / วันที่ 26 มิ.ย. 69 Time / เวลา 15.30 น.

Verified by / ทบทวนตรวจสอบโดย — Signature/ลายเซ็น(BM /ผู้จัดการอาคาร)

Date / วันที่ 30/6/69

F-ENG-PEE-015

Knight Frank

Emergency Light Monthly Checklist

ใบรายงานการตรวจสอบแสงสว่างฉุกเฉินประจำเดือน

Sheet No. / แผ่นที่ .....

Date / วันที่ 26..... Month / เดือน มิ.ย..... Year / ปี 69..... Building / อาคาร กอทเทอร์ ชำระกี

ชั้น	สถานที่ตั้ง	ตรวจเช็คแผ่งจ่ายไฟ (AC ไฟฟ้า Emergency Light (220-230 โวลท์)		ตรวจเช็คแผ่งจ่ายไฟ ที่มาจากแบตเตอรี่ (DC) สภาวะการ Charging		ตรวจเช็คสภาวะ การประจุไฟของ แบตเตอรี่		ตรวจเช็คสภาพทั่วไป หลอดไฟแสดงสภาวะ การทำงาน (LED)		พัดลม		หลอดไฟ ช่องทาง		หมายเหตุ
		ปกติ	ไม่ปกติ	ปกติ	ไม่ปกติ	ปกติ	ไม่ปกติ	ปกติ	ไม่ปกติ	ปกติ	ไม่ปกติ	ปกติ	ไม่ปกติ	
14M	14M บันไดหนีไฟ ST1	/		/		/		/		/		/		
13M	13M บันไดหนีไฟ ST1	/		/		/		/		/		/		
12M	12M บันไดหนีไฟ ST1	/		/		/		/		/		/		
11M	11M บันไดหนีไฟ ST1	/		/		/		/		/		/		
10M	10M บันไดหนีไฟ ST1	/		/		/		/		/		/		
9M	9M บันไดหนีไฟ ST1	/		/		/		/		/		/		
8M	8M บันไดหนีไฟ ST1	/		/		/		/		/		/		
7M	7M บันไดหนีไฟ ST1	/		/		/		/		/		/		
6M	6M บันไดหนีไฟ ST1	/		/		/		/		/		/		
5M	5M บันไดหนีไฟ ST1	/		/		/		/		/		/		
4M	4M บันไดหนีไฟ ST1	/		/		/		/		/		/		
3M	3M บันไดหนีไฟ ST1	/		/		/		/		/		/		
2.4	2.4 บันไดหนีไฟ ST1	/		/		/		/		/		/		
2.3	2.3 บันไดหนีไฟ ST1	/		/		/		/		/		/		
2.2	2.2 บันไดหนีไฟ ST1	/		/		/		/		/		/		
2.1	2.1 บันไดหนีไฟ ST1	/		/		/		/		/		/		
1M	1M บันไดหนีไฟ ST1	/		/		/		/		/		/		
B1M	B1M บันไดหนีไฟ ST1	/		/		/		/		/		/		
B1	B1 บันไดหนีไฟ ST1	/		/		/		/		/		/		
B2	B2 บันไดหนีไฟ ST1	/		/		/		/		/		/		
B3	B3 บันไดหนีไฟ ST1	/		/		/		/		/		/		

Note : Please Mark N/A if not applicable, / Normal, X Abnormal / กรุณาใส่ N/A ถ้าไม่มีข้อมูล, / ปกติ, X ไม่ปกติ

Recorded By / จดบันทึกโดย — Signature / ลายเซ็น (Tech. / ช่าง) [redacted]

Date / วันที่ 26 มิ.ย. 69 Time / เวลา 15.00 น.

Checked By / ตรวจสอบโดย — Signature / ลายเซ็น (Tech. Sup. / หัวหน้าช่าง)

Date / วันที่ 26 มิ.ย. 69 Time / เวลา 15.30 น.

Verified by / ทบทวนตรวจสอบโดย — Signature/ลายเซ็น(BM /ผู้จัดการอาคาร)

Date / วันที่ 30/6/69

F-ENG-PEE-015

Knight Frank

Emergency Light Monthly Checklist

ใบรายงานการตรวจสอบแสงสว่างฉุกเฉินประจำเดือน

Sheet No. / แผ่นที่ .....

Date / วันที่ 26..... Month / เดือน มิ.ย..... Year / ปี 69..... Building / อาคาร กอทเทอร์ ชำระกี

ชั้น	สถานที่ตั้ง	ตรวจเช็คแผ่งจ่ายไฟ (AC ไฟฟ้า Emergency Light (220-230 โวลท์)		ตรวจเช็คแผ่งจ่ายไฟ ที่มาจากแบตเตอรี่ (DC) สภาวะการ Charging		ตรวจเช็คสภาวะ การประจุไฟของ แบตเตอรี่		ตรวจเช็คสภาพทั่วไป หลอดไฟแสดงสภาวะ การทำงาน (LED)		พัดลม		หลอดไฟ ช่องทาง		หมายเหตุ
		ปกติ	ไม่ปกติ	ปกติ	ไม่ปกติ	ปกติ	ไม่ปกติ	ปกติ	ไม่ปกติ	ปกติ	ไม่ปกติ	ปกติ	ไม่ปกติ	
3	3 บันไดหนีไฟ ST2	/		/		/		/		/		/		
2.4	2.4 บันไดหนีไฟ ST2	/		/		/		/		/		/		
2.3	2.3 บันไดหนีไฟ ST2	/		/		/		/		/		/		
2.2	2.2 บันไดหนีไฟ ST2	/		/		/		/		/		/		
2.1	2.1 บันไดหนีไฟ ST2	/		/		/		/		/		/		
1M	1M บันไดหนีไฟ ST2	/		/		/		/		/		/		
B1M	B1M บันไดหนีไฟ ST2	/		/		/		/		/		/		
B1	B1 บันไดหนีไฟ ST2	/		/		/		/		/		/		
B2	B2 บันไดหนีไฟ ST2	/		/		/		/		/		/		
B3	B3 บันไดหนีไฟ ST2	/		/		/		/		/		/		

Note : Please Mark N/A if not applicable, / Normal, X Abnormal / กรุณาใส่ N/A ถ้าไม่มีข้อมูล, / ปกติ, X ไม่ปกติ

Recorded By / จดบันทึกโดย — Signature / ลายเซ็น (Tech. / ช่าง) [redacted]

Date / วันที่ 26 มิ.ย. 69 Time / เวลา 15.00 น.

Checked By / ตรวจสอบโดย — Signature / ลายเซ็น (Tech. Sup. / หัวหน้าช่าง)

Date / วันที่ 26 มิ.ย. 69 Time / เวลา 15.30 น.

Verified by / ทบทวนตรวจสอบโดย — Signature/ลายเซ็น(BM /ผู้จัดการอาคาร)

Date / วันที่ 30/6/69

F-ENG-PEE-015

Knight Frank

Emergency Light Monthly Checklist

ใบรายงานการตรวจสอบแสงสว่างฉุกเฉินประจำเดือน

Sheet No. / แผ่นที่ .....

Date / วันที่ 26 Month / เดือน มิ.ย. Year / ปี 68 Building / อาคาร คอนเนอร์ ราชเทวี

ชั้น	สถานที่ตั้ง	ตรวจเช็คแบตเตอรี่ไฟ (AC) ให้ทำ Emergency Light (220-230 โวลท์)		ตรวจเช็คแบตเตอรี่ไฟ ที่มาจากแผงโซลาร์ (DC) สภาวะการ Charging		ตรวจเช็คสภาวะการประจุไฟของแบตเตอรี่		ตรวจเช็คสภาพทั่วไป หลอดไฟแสดงสภาวะการทำงาน (LED)		ฟิวส์		หลอดไฟส่องสว่าง		หมายเหตุ
		ปกติ	ไม่ปกติ	ปกติ	ไม่ปกติ	ปกติ	ไม่ปกติ	ปกติ	ไม่ปกติ	ปกติ	ไม่ปกติ	ปกติ	ไม่ปกติ	
39	39-1 บันไดหนีไฟ ST3	/		/		/		/		/		/		
38M	38M-2 บันไดหนีไฟ ST3	/		/		/		/		/		/		
38M	38M-1 บันไดหนีไฟ ST3	/		/		/		/		/		/		
37M	37M บันไดหนีไฟ ST3	/		/		/		/		/		/		
36M	36M บันไดหนีไฟ ST3	/		/		/		/		/		/		
35M	35M บันไดหนีไฟ ST3	/		/		/		/		/		/		
34M	34M บันไดหนีไฟ ST3	/		/		/		/		/		/		
33M	33M บันไดหนีไฟ ST3	/		/		/		/		/		/		
32M	32M บันไดหนีไฟ ST3	/		/		/		/		/		/		
31M	31M บันไดหนีไฟ ST3	/		/		/		/		/		/		
30M	30M บันไดหนีไฟ ST3	/		/		/		/		/		/		
29M	29M บันไดหนีไฟ ST3	/		/		/		/		/		/		
28M	28M บันไดหนีไฟ ST3	/		/		/		/		/		/		
27M	27M บันไดหนีไฟ ST3	/		/		/		/		/		/		
26M	26M บันไดหนีไฟ ST3	/		/		/		/		/		/		
25M	25M บันไดหนีไฟ ST3	/		/		/		/		/		/		
24M	24M บันไดหนีไฟ ST3	/		/		/		/		/		/		
23M	23M บันไดหนีไฟ ST3	/		/		/		/		/		/		
22M	22M บันไดหนีไฟ ST3	/		/		/		/		/		/		
21M	21M-2 บันไดหนีไฟ ST3	/		/		/		/		/		/		
21M	21M-1 บันไดหนีไฟ ST3	/		/		/		/		/		/		
20M	20M บันไดหนีไฟ ST3	/		/		/		/		/		/		
19M	19M บันไดหนีไฟ ST3	/		/		/		/		/		/		
18M	18M บันไดหนีไฟ ST3	/		/		/		/		/		/		
17M	17M บันไดหนีไฟ ST3	/		/		/		/		/		/		

Note : Please Mark N/A if not applicable, / Normal, X Abnormal / กรุณาใส่ N/A ถ้าไม่มีข้อมูล, / ปกติ, X ไม่ปกติ

Recorded By / จดบันทึกโดย — Signature / ลายเซ็น (Tech. / ช่าง) [redacted] Date / วันที่ 26 มิ.ย. 68 Time / เวลา 15.00 น.

Checked By / ตรวจสอบโดย — Signature / ลายเซ็น (Tech. Sup. / หัวหน้าช่าง) Date / วันที่ 26 มิ.ย. 68 Time / เวลา 15.30 น.

Verified by / ทบทวนตรวจสอบโดย — Signature/ลายเซ็น(BM /ผู้จัดการอาคาร) Date / วันที่ 30/6/68

F-ENG-PEE-015

Knight Frank

Emergency Light Monthly Checklist

ใบรายงานการตรวจสอบแสงสว่างฉุกเฉินประจำเดือน

Sheet No. / แผ่นที่ .....

Date / วันที่ 26 Month / เดือน มิ.ย. Year / ปี 68 Building / อาคาร คอนเนอร์ ราชเทวี

ชั้น	สถานที่ตั้ง	ตรวจเช็คแบตเตอรี่ไฟ (AC) ให้ทำ Emergency Light (220-230 โวลท์)		ตรวจเช็คแบตเตอรี่ไฟ ที่มาจากแผงโซลาร์ (DC) สภาวะการ Charging		ตรวจเช็คสภาวะการประจุไฟของแบตเตอรี่		ตรวจเช็คสภาพทั่วไป หลอดไฟแสดงสภาวะการทำงาน (LED)		ฟิวส์		หลอดไฟส่องสว่าง		หมายเหตุ
		ปกติ	ไม่ปกติ	ปกติ	ไม่ปกติ	ปกติ	ไม่ปกติ	ปกติ	ไม่ปกติ	ปกติ	ไม่ปกติ	ปกติ	ไม่ปกติ	
16M	16M บันไดหนีไฟ ST3	/		/		/		/		/		/		
15M	15M บันไดหนีไฟ ST3	/		/		/		/		/		/		
14M	14M บันไดหนีไฟ ST3	/		/		/		/		/		/		
13M	13M บันไดหนีไฟ ST3	/		/		/		/		/		/		
12M	12M บันไดหนีไฟ ST3	/		/		/		/		/		/		
11M	11M บันไดหนีไฟ ST3	/		/		/		/		/		/		
10M	10M บันไดหนีไฟ ST3	/		/		/		/		/		/		
9M	9M บันไดหนีไฟ ST3	/		/		/		/		/		/		
8M	8M บันไดหนีไฟ ST3	/		/		/		/		/		/		
7M	7M บันไดหนีไฟ ST3	/		/		/		/		/		/		
6M	6M บันไดหนีไฟ ST3	/		/		/		/		/		/		
5M	5M บันไดหนีไฟ ST3	/		/		/		/		/		/		
4M	4M บันไดหนีไฟ ST3	/		/		/		/		/		/		

Note : Please Mark N/A if not applicable, / Normal, X Abnormal / กรุณาใส่ N/A ถ้าไม่มีข้อมูล, / ปกติ, X ไม่ปกติ

Recorded By / จดบันทึกโดย — Signature / ลายเซ็น (Tech. / ช่าง) [redacted] Date / วันที่ 26 มิ.ย. 68 Time / เวลา 15.00 น.

Checked By / ตรวจสอบโดย — Signature / ลายเซ็น (Tech. Sup. / หัวหน้าช่าง) Date / วันที่ 26 มิ.ย. 68 Time / เวลา 15.30 น.

Verified by / ทบทวนตรวจสอบโดย — Signature/ลายเซ็น(BM /ผู้จัดการอาคาร) Date / วันที่ 30/6/68

F-ENG-PEE-015

Knight Frank

Emergency Light Monthly Checklist

ใบรายงานการตรวจสอบแสงสว่างฉุกเฉินประจำเดือน

Sheet No. / แผ่นที่ .....

Date / วันที่ 26 Month / เดือน มิ.ย. Year / ปี 68 Building / อาคาร คอนเนอร์ ราชเทวี

ชั้น	สถานที่ตั้ง	ตรวจเช็คแบตเตอรี่ไฟ (AC) ให้ทำ Emergency Light (220-230 โวลท์)		ตรวจเช็คแบตเตอรี่ไฟ ที่มาจากแผงโซลาร์ (DC) สภาวะการ Charging		ตรวจเช็คสภาวะการประจุไฟของแบตเตอรี่		ตรวจเช็คสภาพทั่วไป หลอดไฟแสดงสภาวะการทำงาน (LED)		ฟิวส์		หลอดไฟส่องสว่าง		หมายเหตุ
		ปกติ	ไม่ปกติ	ปกติ	ไม่ปกติ	ปกติ	ไม่ปกติ	ปกติ	ไม่ปกติ	ปกติ	ไม่ปกติ	ปกติ	ไม่ปกติ	
13M	13M-2 บันไดหนีไฟ ST5	/		/		/		/		/		/		
13M	13M-1 บันไดหนีไฟ ST5	/		/		/		/		/		/		
12M	12M บันไดหนีไฟ ST5	/		/		/		/		/		/		
11M	11M-2 บันไดหนีไฟ ST5	/		/		/		/		/		/		
11M	11M-1 บันไดหนีไฟ ST5	/		/		/		/		/		/		
10M	10M-2 บันไดหนีไฟ ST5	/		/		/		/		/		/		
10M	10M-1 บันไดหนีไฟ ST5	/		/		/		/		/		/		
9M	9M-2 บันไดหนีไฟ ST5	/		/		/		/		/		/		
9M	9M-1 บันไดหนีไฟ ST5	/		/		/		/		/		/		
8M	8M บันไดหนีไฟ ST5	/		/		/		/		/		/		
7M	7M บันไดหนีไฟ ST5	/		/		/		/		/		/		
7	7-2 บันไดหนีไฟ ST5	/		/		/		/		/		/		
7	7-1 บันไดหนีไฟ ST5 ไป ST3	/		/		/		/		/		/		
18M	18M บันไดหนีไฟ ST6	/		/		/		/		/		/		
17M	17M-2 บันไดหนีไฟ ST6	/		/		/		/		/		/		
17M	17M-1 บันไดหนีไฟ ST6	/		/		/		/		/		/		
16M	16M-2 บันไดหนีไฟ ST6	/		/		/		/		/		/		
16M	16M-1 บันไดหนีไฟ ST6	/		/		/		/		/		/		
14M	14M บันไดหนีไฟ ST6	/		/		/		/		/		/		

Note : Please Mark N/A if not applicable, / Normal, X Abnormal / กรุณาใส่ N/A ถ้าไม่มีข้อมูล, / ปกติ, X ไม่ปกติ

Recorded By / จดบันทึกโดย — Signature / ลายเซ็น (Tech. / ช่าง) [redacted] Date / วันที่ 26 มิ.ย. 68 Time / เวลา 15.00 น.

Checked By / ตรวจสอบโดย — Signature / ลายเซ็น (Tech. Sup. / หัวหน้าช่าง) Date / วันที่ 26 มิ.ย. 68 Time / เวลา 15.30 น.

Verified by / ทบทวนตรวจสอบโดย — Signature/ลายเซ็น(BM /ผู้จัดการอาคาร) Date / วันที่ 30/6/68

F-ENG-PEE-015

Knight Frank

Fire Exit Light Monthly Checklist

ใบรายงานการตรวจสอบป้ายบอกทางหนีไฟประจำเดือน

Sheet No. / แผ่นที่ 1

Date / วันที่ 26 Month / เดือน มิ.ย. Year / ปี 68 Building / อาคาร คอนเนอร์ ราชเทวี

ชั้น	สถานที่ตั้ง	ตรวจเช็คแบตเตอรี่ไฟ (AC) ให้ทำ Fire Exit Light (220-230 โวลท์)		ตรวจเช็คแบตเตอรี่ไฟ ที่มาจากแผงโซลาร์ (DC) สภาวะการ Charging		ตรวจเช็คสภาวะการประจุไฟของแบตเตอรี่		ตรวจเช็คสภาพทั่วไป หลอดไฟแสดงสภาวะการทำงาน (LED)		ฟิวส์		หลอดไฟส่องสว่าง		หมายเหตุ
		ปกติ	ไม่ปกติ	ปกติ	ไม่ปกติ	ปกติ	ไม่ปกติ	ปกติ	ไม่ปกติ	ปกติ	ไม่ปกติ	ปกติ	ไม่ปกติ	
39	39-1 หน้าประตูหนีไฟ ST1	/		/		/		/		/		/		
39	39-2 หน้าประตูหนีไฟ ST3	/		/		/		/		/		/		
38	38-1 หน้าประตูหนีไฟ ST1	/		/		/		/		/		/		
38	38-2 โถงลิฟต์โดยสาร	/		/		/		/		/		/		
38	38-3 หน้าประตูหนีไฟ ST3	/		/		/		/		/		/		
37	37-1 หน้าประตูหนีไฟ ST1	/		/		/		/		/		/		
37	37-2 โถงลิฟต์โดยสาร	/		/		/		/		/		/		
37	37-3 หน้าประตูหนีไฟ ST3	/		/		/		/		/		/		
37	37-4 หน้าห้องไฟฟ้า	/		/		/		/		/		/		
36	36-1 หน้าประตูหนีไฟ ST1	/		/		/		/		/		/		
36	36-2 โถงลิฟต์โดยสาร	/		/		/		/		/		/		
36	36-3 หน้าประตูหนีไฟ ST3	/		/		/		/		/		/		
36	36-4 หน้าห้องไฟฟ้า	/		/		/		/		/		/		
35	35-1 หน้าประตูหนีไฟ ST1	/		/		/		/		/		/		
35	35-2 โถงลิฟต์โดยสาร	/		/		/		/		/		/		
35	35-3 หน้าประตูหนีไฟ ST3	/		/		/		/		/		/		
35	35-4 หน้าห้องไฟฟ้า	/		/		/		/		/		/		
34	34-1 หน้าประตูหนีไฟ ST1	/		/		/		/		/		/		
34	34-2 โถงลิฟต์โดยสาร	/		/		/		/		/		/		
34	34-3 หน้าประตูหนีไฟ ST3	/		/		/		/		/		/		
34	34-4 หน้าห้องไฟฟ้า	/		/		/		/		/		/		
33	33-1 หน้าประตูหนีไฟ ST1	/		/		/		/		/		/		
33	33-2 โถงลิฟต์โดยสาร	/		/		/		/		/		/		
33	33-3 หน้าประตูหนีไฟ ST3	/		/		/		/		/		/		
33	33-4 หน้าห้องไฟฟ้า	/		/		/		/		/		/		

Note : Please Mark N/A if not applicable, / Normal, X Abnormal / กรุณาใส่ N/A ถ้าไม่มีข้อมูล, / ปกติ, X ไม่ปกติ

Recorded By / จดบันทึกโดย — Signature / ลายเซ็น (Tech. / ช่าง) [redacted] Date / วันที่ 26/06/68 Time / เวลา 15.00

Checked By / ตรวจสอบโดย — Signature / ลายเซ็น (Tech. Sup. / หัวหน้าช่าง) Date / วันที่ 26/06/68 Time / เวลา 15.30

Verified by / ทบทวนตรวจสอบโดย — Signature/ลายเซ็น(BM /ผู้จัดการอาคาร) Date / วันที่ 30/6/68

F-ENG-PEE-016

Knight Frank

Fire Exit Light Monthly Checklist

ใบรายงานการตรวจสอบป้ายบอกทางหนีไฟประจำเดือน

Sheet No. / แผ่นที่ 2

Date / วันที่ 26 Month / เดือน มิ.ย. Year / ปี 68

Building / อาคาร คอนเนอร์ ราชเทวี

ชั้น	สถานที่ตั้ง	ตรวจเช็คแหล่งจ่ายไฟ (AC) ไฟฟ้า Fire Exit Light (220-230 โวลท์)		ตรวจเช็คแหล่งจ่ายไฟ ที่มาจากแบตเตอรี่ (DC) สภาวะการ Charging		ตรวจเช็คสภาวะ การประจุไฟของ แบตเตอรี่		ตรวจเช็คสภาพทั่วไป หลอดไฟแสดงสภาวะ การทำงาน (LED)		ฟิวส์		หลอดไฟ ต่อเชื่อง		หมายเหตุ
		ปกติ	ไม่ปกติ	ปกติ	ไม่ปกติ	ปกติ	ไม่ปกติ	ปกติ	ไม่ปกติ	ปกติ	ไม่ปกติ	ปกติ	ไม่ปกติ	
32	32-1 หน้าประตูหนีไฟ ST1	/		/		/		/		/		/		
32	32-2 โถงลิฟต์โดยสาร	/		/		/		/		/		/		
32	32-3 หน้าประตูหนีไฟ ST3	/		/		/		/		/		/		
32	32-4 หน้าห้องไฟฟ้า	/		/		/		/		/		/		
31	31-1 หน้าประตูหนีไฟ ST1	/		/		/		/		/		/		
31	31-2 โถงลิฟต์โดยสาร	/		/		/		/		/		/		
31	31-3 หน้าประตูหนีไฟ ST3	/		/		/		/		/		/		
31	31-4 หน้าห้องไฟฟ้า	/		/		/		/		/		/		
30	30-1 หน้าประตูหนีไฟ ST1	/		/		/		/		/		/		
30	30-2 โถงลิฟต์โดยสาร	/		/		/		/		/		/		
30	30-3 หน้าประตูหนีไฟ ST3	/		/		/		/		/		/		
30	30-4 หน้าห้องไฟฟ้า	/		/		/		/		/		/		
29	29-1 หน้าประตูหนีไฟ ST1	/		/		/		/		/		/		
29	29-2 โถงลิฟต์โดยสาร	/		/		/		/		/		/		
29	29-3 หน้าประตูหนีไฟ ST3	/		/		/		/		/		/		
29	29-4 หน้าห้องไฟฟ้า	/		/		/		/		/		/		
28	28-1 หน้าประตูหนีไฟ ST1	/		/		/		/		/		/		
28	28-2 โถงลิฟต์โดยสาร	/		/		/		/		/		/		
28	28-3 หน้าประตูหนีไฟ ST3	/		/		/		/		/		/		
28	28-4 หน้าห้องไฟฟ้า	/		/		/		/		/		/		
27	27-1 หน้าประตูหนีไฟ ST1	/		/		/		/		/		/		
27	27-2 โถงลิฟต์โดยสาร	/		/		/		/		/		/		
27	27-3 หน้าประตูหนีไฟ ST3	/		/		/		/		/		/		
27	27-4 หน้าห้องไฟฟ้า	/		/		/		/		/		/		

Note : Please Mark N/A if not applicable, / Normal, X Abnormal / กรุณาใส่ N/A ถ้าไม่มีข้อมูล, / ปกติ, X ไม่ปกติ

Recorded By / จดบันทึกโดย — Signature / ลายเซ็น (Tech. / ช่าง)

[redacted]

Date / วันที่ 26/06/68 Time / เวลา 16.00

Checked By / ตรวจสอบโดย — Signature / ลายเซ็น (Tech. Sup. / หัวหน้าช่าง)

Date / วันที่ 26/06/68 Time / เวลา 16.30

Verified by / ทบทวนตรวจสอบโดย — Signature/ลายเซ็น(BM /ผู้จัดการอาคาร)

Date / วันที่ 30/6/68

F-ENG-PEE-016

Knight Frank

Fire Exit Light Monthly Checklist

ใบรายงานการตรวจสอบป้ายบอกทางหนีไฟประจำเดือน

Sheet No. / แผ่นที่ 3

Date / วันที่ 26 Month / เดือน มิ.ย. Year / ปี 68

Building / อาคาร คอนเนอร์ ราชเทวี

ชั้น	สถานที่ตั้ง	ตรวจเช็คแหล่งจ่ายไฟ (AC) ไฟฟ้า Fire Exit Light (220-230 โวลท์)		ตรวจเช็คแหล่งจ่ายไฟ ที่มาจากแบตเตอรี่ (DC) สภาวะการ Charging		ตรวจเช็คสภาวะ การประจุไฟของ แบตเตอรี่		ตรวจเช็คสภาพทั่วไป หลอดไฟแสดงสภาวะ การทำงาน (LED)		ฟิวส์		หลอดไฟ ต่อเชื่อง		หมายเหตุ
		ปกติ	ไม่ปกติ	ปกติ	ไม่ปกติ	ปกติ	ไม่ปกติ	ปกติ	ไม่ปกติ	ปกติ	ไม่ปกติ	ปกติ	ไม่ปกติ	
26	26-1 หน้าประตูหนีไฟ ST1	/		/		/		/		/		/		
26	26-2 โถงลิฟต์โดยสาร	/		/		/		/		/		/		
26	26-3 หน้าประตูหนีไฟ ST3	/		/		/		/		/		/		
26	26-4 หน้าห้องไฟฟ้า	/		/		/		/		/		/		
25	25-1 หน้าประตูหนีไฟ ST1	/		/		/		/		/		/		
25	25-2 โถงลิฟต์โดยสาร	/		/		/		/		/		/		
25	25-3 หน้าประตูหนีไฟ ST3	/		/		/		/		/		/		
25	25-4 หน้าห้องไฟฟ้า	/		/		/		/		/		/		
24	24-1 หน้าประตูหนีไฟ ST1	/		/		/		/		/		/		
24	24-2 โถงลิฟต์โดยสาร	/		/		/		/		/		/		
24	24-3 หน้าประตูหนีไฟ ST3	/		/		/		/		/		/		
24	24-4 หน้าห้องไฟฟ้า	/		/		/		/		/		/		
23	23-1 หน้าประตูหนีไฟ ST1	/		/		/		/		/		/		
23	23-2 โถงลิฟต์โดยสาร	/		/		/		/		/		/		
23	23-3 หน้าประตูหนีไฟ ST3	/		/		/		/		/		/		
23	23-4 หน้าห้องไฟฟ้า	/		/		/		/		/		/		
22	22-1 หน้าประตูหนีไฟ ST1	/		/		/		/		/		/		
22	22-2 โถงลิฟต์โดยสาร	/		/		/		/		/		/		
22	22-3 หน้าประตูหนีไฟ ST3	/		/		/		/		/		/		
22	22-4 หน้าห้องไฟฟ้า	/		/		/		/		/		/		
21	21-1 หน้าประตูหนีไฟ ST1	/		/		/		/		/		/		
21	21-2 โถงลิฟต์โดยสาร	/		/		/		/		/		/		
21	21-3 หน้าประตูหนีไฟ ST3	/		/		/		/		/		/		
21	21-4 หน้าห้องไฟฟ้า	/		/		/		/		/		/		

Note : Please Mark N/A if not applicable, / Normal, X Abnormal / กรุณาใส่ N/A ถ้าไม่มีข้อมูล, / ปกติ, X ไม่ปกติ

Recorded By / จดบันทึกโดย — Signature / ลายเซ็น (Tech. / ช่าง)

[redacted]

Date / วันที่ 26/06/68 Time / เวลา 16.00

Checked By / ตรวจสอบโดย — Signature / ลายเซ็น (Tech. Sup. / หัวหน้าช่าง)

Date / วันที่ 26/06/68 Time / เวลา 16.30

Verified by / ทบทวนตรวจสอบโดย — Signature/ลายเซ็น(BM /ผู้จัดการอาคาร)

Date / วันที่ 30/6/68

F-ENG-PEE-016

Knight Frank

Fire Exit Light Monthly Checklist

ใบรายงานการตรวจสอบป้ายบอกทางหนีไฟประจำเดือน

Sheet No. / แผ่นที่ 4

Date / วันที่ 26 Month / เดือน มิ.ย. Year / ปี 68

Building / อาคาร คอนเนอร์ ราชเทวี

ชั้น	สถานที่ตั้ง	ตรวจเช็คแหล่งจ่ายไฟ (AC) ไฟฟ้า Fire Exit Light (220-230 โวลท์)		ตรวจเช็คแหล่งจ่ายไฟ ที่มาจากแบตเตอรี่ (DC) สภาวะการ Charging		ตรวจเช็คสภาวะ การประจุไฟของ แบตเตอรี่		ตรวจเช็คสภาพทั่วไป หลอดไฟแสดงสภาวะ การทำงาน (LED)		ฟิวส์		หลอดไฟ ต่อเชื่อง		หมายเหตุ
		ปกติ	ไม่ปกติ	ปกติ	ไม่ปกติ	ปกติ	ไม่ปกติ	ปกติ	ไม่ปกติ	ปกติ	ไม่ปกติ	ปกติ	ไม่ปกติ	
20	20-1 หน้าประตูหนีไฟ ST1	/		/		/		/		/		/		(ในห้อง Fitness)
20	20-2 โถงลิฟต์โดยสาร	/		/		/		/		/		/		
20	20-3 หน้าประตูหนีไฟ ST3	/		/		/		/		/		/		
20	20-4 หน้าห้องไฟฟ้า	/		/		/		/		/		/		
19	19-1 หน้าประตูหนีไฟ ST1	/		/		/		/		/		/		
19	19-2 หน้าประตูหนีไฟ ST3	/		/		/		/		/		/		
19	19-3 ทางเดิน ลก	/		/		/		/		/		/		
18M	18M-1 ทางเดิน ลก	/		/		/		/		/		/		
18M	18-2 หน้าประตูหนีไฟ ST3	/		/		/		/		/		/		
18M	18M-3 หน้าห้องเก็บของ	/		/		/		/		/		/		
18	18-1 หน้าประตูหนีไฟ ST1	/		/		/		/		/		/		
18	18-2 หน้าประตูหนีไฟ ST3	/		/		/		/		/		/		
18	18-3 หน้าห้องไฟฟ้า	/		/		/		/		/		/		
18	18-4 ทางเดิน ลก	/		/		/		/		/		/		
17	17-1 หน้าประตูหนีไฟ ST1	/		/		/		/		/		/		
17	17-2 หน้าประตูหนีไฟ ST3	/		/		/		/		/		/		
17	17-3 หน้าห้องไฟฟ้า	/		/		/		/		/		/		
17	17-4 ทางเดิน ลก	/		/		/		/		/		/		
16	16-1 หน้าประตูหนีไฟ ST1	/		/		/		/		/		/		
16	16-2 หน้าประตูหนีไฟ ST3	/		/		/		/		/		/		
16	16-3 หน้าห้องไฟฟ้า	/		/		/		/		/		/		
16	16-4 ทางเดิน ลก	/		/		/		/		/		/		
15	15-1 หน้าประตูหนีไฟ ST1	/		/		/		/		/		/		
15	15-2 หน้าประตูหนีไฟ ST3	/		/		/		/		/		/		
15	15-3 หน้าห้องไฟฟ้า	/		/		/		/		/		/		

Note : Please Mark N/A if not applicable, / Normal, X Abnormal / กรุณาใส่ N/A ถ้าไม่มีข้อมูล, / ปกติ, X ไม่ปกติ

Recorded By / จดบันทึกโดย — Signature / ลายเซ็น(Tech. / ช่าง)

[redacted]

Date / วันที่ 26/06/68 Time / เวลา 16.00

Checked By / ตรวจสอบโดย — Signature / ลายเซ็น (Tech. Sup. / หัวหน้าช่าง)

Date / วันที่ 26/06/68 Time / เวลา 16.30

Verified by / ทบทวนตรวจสอบโดย — Signature/ลายเซ็น(BM /ผู้จัดการอาคาร)

Date / วันที่ 30/6/68

F-ENG-PEE-016

Knight Frank

Fire Exit Light Monthly Checklist

ใบรายงานการตรวจสอบป้ายบอกทางหนีไฟประจำเดือน

Sheet No. / แผ่นที่ 5

Date / วันที่ 26 Month / เดือน มิ.ย. Year / ปี 68

Building / อาคาร คอนเนอร์ ราชเทวี

ชั้น	สถานที่ตั้ง	ตรวจเช็คแหล่งจ่ายไฟ (AC) ไฟฟ้า Fire Exit Light (220-230 โวลท์)		ตรวจเช็คแหล่งจ่ายไฟ ที่มาจากแบตเตอรี่ (DC) สภาวะการ Charging		ตรวจเช็คสภาวะ การประจุไฟของ แบตเตอรี่		ตรวจเช็คสภาพทั่วไป หลอดไฟแสดงสภาวะ การทำงาน (LED)		ฟิวส์		หลอดไฟ ต่อเชื่อง		หมายเหตุ
		ปกติ	ไม่ปกติ	ปกติ	ไม่ปกติ	ปกติ	ไม่ปกติ	ปกติ	ไม่ปกติ	ปกติ	ไม่ปกติ	ปกติ	ไม่ปกติ	
15	15-4 ทางเดิน ลก	/		/		/		/		/		/		
14	14-1 หน้าประตูหนีไฟ ST1	/		/		/		/		/		/		
14	14-2 หน้าประตูหนีไฟ ST3	/		/		/		/		/		/		
14	14-3 หน้าห้องไฟฟ้า	/		/		/		/		/		/		
14	14-4 ทางเดิน ลก	/		/		/		/		/		/		
12A	12A-1หน้าประตูหนีไฟST1	/		/		/		/		/		/		
12A	12A-2หน้าประตูหนีไฟST3	/		/		/		/		/		/		
12A	12A-3 หน้าห้องไฟฟ้า	/		/		/		/		/		/		
12A	12A-4 ทางเดิน ลก	/		/		/		/		/		/		
12A	12A-5หน้าประตูหนีไฟST5	/		/		/		/		/		/		
12	12-1 หน้าประตูหนีไฟ ST1	/		/		/		/		/		/		
12	12-2 หน้าประตูหนีไฟ ST3	/		/		/		/		/		/		
12	12-3 หน้าห้องไฟฟ้า	/		/		/		/		/		/		
12	12-4 ทางเดิน ลก	/		/		/		/		/		/		
12	ชั้น 12-5 ทางเดิน ลก	/		/		/		/		/		/		
12	12-6 หน้าประตูหนีไฟ ST5	/		/		/		/		/		/		
11	11-1 หน้าประตูหนีไฟ ST1	/		/		/		/		/		/		
11	11-2 หน้าประตูหนีไฟ ST3	/		/		/		/		/		/		
11	11-3 หน้าห้องไฟฟ้า	/		/		/		/		/		/		
11	11-4 ทางเดิน ลก	/		/		/		/		/		/		
11	ชั้น 11-5 ทางเดิน ลก	/		/		/		/		/		/		
11	11-6 หน้าประตูหนีไฟ ST5	/		/		/		/		/		/		
10	10-1 หน้าประตูหนีไฟ ST1	/		/		/		/		/		/		
10	10-2 หน้าประตูหนีไฟ ST3	/		/		/		/		/		/		
10	10-3 หน้าห้องไฟฟ้า	/		/		/		/		/		/		

Note : Please Mark N/A if not applicable, / Normal, X Abnormal / กรุณาใส่ N/A ถ้าไม่มีข้อมูล, / ปกติ, X ไม่ปกติ

Recorded By / จดบันทึกโดย — Signature / ลายเซ็น (Tech. / ช่าง)

[redacted]

Date / วันที่ 26/06/68 Time / เวลา 16.00

Checked By / ตรวจสอบโดย — Signature / ลายเซ็น (Tech. Sup. / หัวหน้าช่าง)

Date / วันที่ 26/06/68 Time / เวลา 16.30

Verified by / ทบทวนตรวจสอบโดย — Signature/ลายเซ็น(BM /ผู้จัดการอาคาร)

Date / วันที่ 30/6/68

F-ENG-PEE-016

Knight Frank

Fire Exit Light Monthly Checklist

ใบรายงานการตรวจสอบป้ายบอกทางหนีไฟประจำเดือน

Sheet No. / แผ่นที่ 6

Date / วันที่ 26 Month / เดือน มิ.ย. Year / ปี 68

Building / อาคาร คอนเนอร์ ราชเทวี

ชั้น	สถานที่ตั้ง	ตรวจเช็คแหล่งจ่ายไฟ (AC) ให้กับ Fire Exit Light (220-230 โวลท์)		ตรวจเช็คแหล่งจ่ายไฟ สำรองแบตเตอรี่ (DC) สภาวการ Charging		ตรวจเช็คสภาวะ การประจุไฟของ แบตเตอรี่		ตรวจเช็คสภาพทั่วไป หลอดไฟแสดงสภาวะ การทำงาน (LED)		ฟิวส์		หลอดไฟ ส่องสว่าง		หมายเหตุ
		ปกติ	ไม่ปกติ	ปกติ	ไม่ปกติ	ปกติ	ไม่ปกติ	ปกติ	ไม่ปกติ	ปกติ	ไม่ปกติ	ปกติ	ไม่ปกติ	
10	10-4 ทางเดิน สก	/		/		/		/		/		/		
10	10-5 ทางเดิน สก	/		/		/		/		/		/		
10	10-6 หน้าประตูหนีไฟ ST5	/		/		/		/		/		/		
9	9-1 หน้าประตูหนีไฟ ST1	/		/		/		/		/		/		
9	9-2 หน้าประตูหนีไฟ ST3	/		/		/		/		/		/		
9	9-3 หน้าห้องไฟฟ้า	/		/		/		/		/		/		
9	9-4 ทางเดิน สก	/		/		/		/		/		/		
9	9-5 ทางเดิน สก	/		/		/		/		/		/		
9	9-6 หน้าประตูหนีไฟ ST5	/		/		/		/		/		/		
8	8-1 หน้าประตูหนีไฟ ST1	/		/		/		/		/		/		
8	8-2 หน้าประตูหนีไฟ ST3	/		/		/		/		/		/		
8	8-3 หน้าห้องไฟฟ้า	/		/		/		/		/		/		
8	8-4 ทางเดิน สก	/		/		/		/		/		/		
8	8-5 ทางเดิน สก	/		/		/		/		/		/		
8	8-6 หน้าประตูหนีไฟ ST5	/		/		/		/		/		/		
7	7-1 หน้าประตูหนีไฟ ST1	/		/		/		/		/		/		
7	7-2 หน้าประตูหนีไฟ ST3	/		/		/		/		/		/		
7	7-3 หน้าห้องไฟฟ้า	/		/		/		/		/		/		
7	7-4 ทางเดิน สก	/		/		/		/		/		/		
7	7-5 ทางเดิน สก	/		/		/		/		/		/		
7	7-6 หน้าประตูหนีไฟ ST5	/		/		/		/		/		/		
7	7-7 ทางเชื่อมชั้น 7	/		/		/		/		/		/		
7	7-8 ทางเชื่อมชั้น 7	/		/		/		/		/		/		
7	7-9 ทางเชื่อมชั้น 7	/		/		/		/		/		/		

Note : Please Mark N/A if not applicable, / Normal, X Abnormal / กรุณาใส่ N/A ถ้าไม่มีข้อมูล, / ปกติ, X ไม่ปกติ

Recorded By / จดบันทึกโดย
Signature / ลายเซ็น (Tech. / ช่าง)
[redacted]
Date / วันที่ 26/06/68
Time / เวลา 16.00

Checked By / ตรวจสอบโดย
Signature / ลายเซ็น (Tech. Sup. / หัวหน้าช่าง)
Date / วันที่ 26/06/68
Time / เวลา 16.30

Verified by / ทบทวนตรวจสอบโดย
Signature/ลายเซ็น(BM /ผู้จัดการอาคาร)
Date / วันที่ 30/6/68

F-ENG-PEE-016

Knight Frank

Fire Exit Light Monthly Checklist

ใบรายงานการตรวจสอบป้ายบอกทางหนีไฟประจำเดือน

Sheet No. / แผ่นที่ 7

Date / วันที่ 26 Month / เดือน มิ.ย. Year / ปี 68

Building / อาคาร คอนเนอร์ ราชเทวี

ชั้น	สถานที่ตั้ง	ตรวจเช็คแหล่งจ่ายไฟ (AC) ให้กับ Fire Exit Light (220-230 โวลท์)		ตรวจเช็คแหล่งจ่ายไฟ สำรองแบตเตอรี่ (DC) สภาวการ Charging		ตรวจเช็คสภาวะ การประจุไฟของ แบตเตอรี่		ตรวจเช็คสภาพทั่วไป หลอดไฟแสดงสภาวะ การทำงาน (LED)		ฟิวส์		หลอดไฟ ส่องสว่าง		หมายเหตุ
		ปกติ	ไม่ปกติ	ปกติ	ไม่ปกติ	ปกติ	ไม่ปกติ	ปกติ	ไม่ปกติ	ปกติ	ไม่ปกติ	ปกติ	ไม่ปกติ	
6	6-1 หน้าประตูหนีไฟ ST1	/		/		/		/		/		/		
6	6-2 โถงลิฟต์โดยสาร	/		/		/		/		/		/		
6	6-3 ทางเดิน สก	/		/		/		/		/		/		
6	6-4 หน้าประตูหนีไฟ ST3	/		/		/		/		/		/		
6	6-5 หน้าห้องไฟฟ้า	/		/		/		/		/		/		
6	6-6 ทางเดิน สก	/		/		/		/		/		/		
5	5-1 หน้าประตูหนีไฟ ST1	/		/		/		/		/		/		
5	5-2 โถงลิฟต์โดยสาร	/		/		/		/		/		/		
5	5-3 ทางเดิน สก	/		/		/		/		/		/		
5	5-4 หน้าประตูหนีไฟ ST3	/		/		/		/		/		/		
5	5-5 หน้าห้องไฟฟ้า	/		/		/		/		/		/		
5	5-6 ทางเดิน สก	/		/		/		/		/		/		
4	4-1 หน้าประตูหนีไฟ ST1	/		/		/		/		/		/		
4	4-2 โถงลิฟต์โดยสาร	/		/		/		/		/		/		
4	4-3 ทางเดิน สก	/		/		/		/		/		/		
4	4-4 โถงปั๊มไฟทางเชื่อม	/		/		/		/		/		/		
4	4-5 หน้าประตูหนีไฟ ST3	/		/		/		/		/		/		
4	4-6 หน้าห้องไฟฟ้า	/		/		/		/		/		/		
4	4-7 ทางเดิน สก	/		/		/		/		/		/		
4	4-8 โถงห้อง Step Seat	/		/		/		/		/		/		
4	4-9 โถงห้อง Step Seat	/		/		/		/		/		/		
3	3-1 ทางเดิน สก	/		/		/		/		/		/		
1	1-1 ทางออก Lobby	/		/		/		/		/		/		
1	1-2 ทางออก Lobby	/		/		/		/		/		/		
1	1-3 ในประตูหนีไฟ ST1	/		/		/		/		/		/		

Note : Please Mark N/A if not applicable, / Normal, X Abnormal / กรุณาใส่ N/A ถ้าไม่มีข้อมูล, / ปกติ, X ไม่ปกติ

Recorded By / จดบันทึกโดย
Signature / ลายเซ็น (Tech. / ช่าง)
[redacted]
Date / วันที่ 26/06/68
Time / เวลา 16.00

Checked By / ตรวจสอบโดย
Signature / ลายเซ็น (Tech. Sup. / หัวหน้าช่าง)
Date / วันที่ 26/06/68
Time / เวลา 16.30

Verified by / ทบทวนตรวจสอบโดย
Signature/ลายเซ็น(BM /ผู้จัดการอาคาร)
Date / วันที่ 30/6/68

F-ENG-PEE-016

Knight Frank

Fire Exit Light Monthly Checklist

ใบรายงานการตรวจสอบป้ายบอกทางหนีไฟประจำเดือน

Sheet No. / แผ่นที่ 8

Date / วันที่ 26 Month / เดือน มิ.ย. Year / ปี 68

Building / อาคาร คอนเนอร์ ราชเทวี

ชั้น	สถานที่ตั้ง	ตรวจเช็คแหล่งจ่ายไฟ (AC) ให้กับ Fire Exit Light (220-230 โวลท์)		ตรวจเช็คแหล่งจ่ายไฟ สำรองแบตเตอรี่ (DC) สภาวการ Charging		ตรวจเช็คสภาวะ การประจุไฟของ แบตเตอรี่		ตรวจเช็คสภาพทั่วไป หลอดไฟแสดงสภาวะ การทำงาน (LED)		ฟิวส์		หลอดไฟ ส่องสว่าง		หมายเหตุ
		ปกติ	ไม่ปกติ	ปกติ	ไม่ปกติ	ปกติ	ไม่ปกติ	ปกติ	ไม่ปกติ	ปกติ	ไม่ปกติ	ปกติ	ไม่ปกติ	
1	1-4 ในประตูหนีไฟ ST2	/		/		/		/		/		/		

Note : Please Mark N/A if not applicable, / Normal, X Abnormal / กรุณาใส่ N/A ถ้าไม่มีข้อมูล, / ปกติ, X ไม่ปกติ

Recorded By / จดบันทึกโดย
Signature / ลายเซ็น (Tech. / ช่าง)
[redacted]
Date / วันที่ 26/06/68
Time / เวลา 16.00

Checked By / ตรวจสอบโดย
Signature / ลายเซ็น (Tech. Sup. / หัวหน้าช่าง)
Date / วันที่ 26/06/68
Time / เวลา 16.30

Verified by / ทบทวนตรวจสอบโดย
Signature/ลายเซ็น(BM /ผู้จัดการอาคาร)
Date / วันที่ 30/6/68

F-ENG-PEE-016

Knight Frank

Fire Hose Cabinet Monthly Checklist

ใบรายงานการตรวจสอบตู้เก็บสายฉีดน้ำดับเพลิงประจำเดือน

Sheet No. / แผ่นที่ 1

Date / วันที่ 25 Month / เดือน มิ.ย. Year / ปี 68

Building / อาคาร คอนเนอร์ ราชเทวี

Floor ชั้น	Location สถานที่	Fire Extinguisher ถังเคมีดับเพลิง	Water Valves วาล์วน้ำ	Hose Reel สายฉีดแบบ หัวหมุน	Hose Rack สายฉีดแบบ ท่อม้าใบ	Nozzle หัวฉีดน้ำ	Leakage / Seal รอยรั่วและซีล	Cabinet / Glass / Key ตู้	กระจก	กุญแจ
39	หน้าประตูหนีไฟ ST1	/	/	/		/	/	/	/	/
38	38-1โถง FireMan Lift	/	/	/		/	/	/	/	/
38	38-2 ทางเดิน สก	/	/	/		/	/	/	/	/
37	37-1โถง FireMan Lift	/	/	/		/	/	/	/	/
37	37-2 ทางเดิน สก	/	/	/		/	/	/	/	/
36	36-1โถง FireMan Lift	/	/	/		/	/	/	/	/
36	36-2 ทางเดิน สก	/	/	/		/	/	/	/	/
35	35-1โถง FireMan Lift	/	/	/		/	/	/	/	/
35	35-2 ทางเดิน สก	/	/	/		/	/	/	/	/
34	34-1โถง FireMan Lift	/	/	/		/	/	/	/	/
34	34-2 ทางเดิน สก	/	/	/		/	/	/	/	/
33	33-1โถง FireMan Lift	/	/	/		/	/	/	/	/
33	33-2 ทางเดิน สก	/	/	/		/	/	/	/	/
32	32-1โถง FireMan Lift	/	/	/		/	/	/	/	/
32	32-2 ทางเดิน สก	/	/	/		/	/	/	/	/
31	31-1โถง FireMan Lift	/	/	/		/	/	/	/	/
31	31-2 ทางเดิน สก	/	/	/		/	/	/	/	/
30	30-1โถง FireMan Lift	/	/	/		/	/	/	/	/
30	30-2 ทางเดิน สก	/	/	/		/	/	/	/	/
29	29-1โถง FireMan Lift	/	/	/		/	/	/	/	/
29	29-2 ทางเดิน สก	/	/	/		/	/	/	/	/
28	28-1โถง FireMan Lift	/	/	/		/	/	/	/	/
28	28-2 ทางเดิน สก	/	/	/		/	/	/	/	/
27	27-1โถง FireMan Lift	/	/	/		/	/	/	/	/
27	27-2 ทางเดิน สก	/	/	/		/	/	/	/	/

Remark / หมายเหตุ

Note : Please Mark N/A if not applicable, / Normal, X Abnormal / กรุณาใส่ N/A ถ้าไม่มีข้อมูล, / ปกติ, X ไม่ปกติ

Recorded By / จดบันทึกโดย
Signature / ลายเซ็น (Tech. / ช่าง)
[redacted]
Date / วันที่ 25/06/68
Time / เวลา 13.30

Checked By / ตรวจสอบโดย
Signature / ลายเซ็น (Tech. Sup. / หัวหน้าช่าง)
Date / วันที่ 25/06/68
Time / เวลา 13.30

Verified By / ทบทวนตรวจสอบโดย
Signature / ลายเซ็น (BM / ผู้จัดการอาคาร)
Date / วันที่ 30/6/68

Knight Frank

Fire Hose Cabinet Monthly Checklist

ใบรายงานการตรวจสอบตู้เก็บสายฉีดน้ำดับเพลิงประจำเดือน

Sheet No. / แผ่นที่ 2

Date / วันที่ 26 **Month / เดือน** มิ.ย. **Year / ปี** 68

Building / อาคาร คอนเนอร์ ราชเทวี

Floor ชั้น	Location สถานที่	Fire Extinguisher ถังเคมีดับเพลิง	Water Valves วาล์วน้ำ	Hose Reel สายฉีดแบบหัวหมุน	Hose Rack สายฉีดแบบท่อผ้าใบ	Nozzle หัวฉีดน้ำ	Leakage / Seal รอยรั่วและซีล	Cabinet / Glass / Key ตู้	กระจก	กุญแจ
26	26-1 โถง FireMan Lift	/	/	/		/	/	/	/	/
26	26-2 ทางเดิน a/n	/	/	/		/	/	/	/	/
25	25-1 โถง FireMan Lift	/	/	/		/	/	/	/	/
25	25-2 ทางเดิน a/n	/	/	/		/	/	/	/	/
24	25-1 โถง FireMan Lift	/	/	/		/	/	/	/	/
24	25-2 ทางเดิน a/n	/	/	/		/	/	/	/	/
23	25-1 โถง FireMan Lift	/	/	/		/	/	/	/	/
23	25-2 ทางเดิน a/n	/	/	/		/	/	/	/	/
22	25-1 โถง FireMan Lift	/	/	/		/	/	/	/	/
22	25-2 ทางเดิน a/n	/	/	/		/	/	/	/	/
21	25-1 โถง FireMan Lift	/	/	/		/	/	/	/	/
21	25-2 ทางเดิน a/n	/	/	/		/	/	/	/	/
20	25-1 โถง FireMan Lift	/	/	/		/	/	/	/	/
20	25-2 ทางเดิน a/n	/	/	/		/	/	/	/	/
19	25-1 โถง FireMan Lift	/	/	/		/	/	/	/	/
19	25-2 ทางเดิน a/n	/	/	/		/	/	/	/	/
18M	ห้องไฟสระว่ายน้ำ	/	/	/		/	/	/	/	/
18	18-1 โถง FireMan Lift	/	/	/		/	/	/	/	/
18	18-2 ทางเดิน a/n	/	/	/		/	/	/	/	/
17	18-1 โถง FireMan Lift	/	/	/		/	/	/	/	/
17	18-2 ทางเดิน a/n	/	/	/		/	/	/	/	/
16	18-1 โถง FireMan Lift	/	/	/		/	/	/	/	/
16	18-2 ทางเดิน a/n	/	/	/		/	/	/	/	/
15	18-1 โถง FireMan Lift	/	/	/		/	/	/	/	/
15	18-2 ทางเดิน a/n	/	/	/		/	/	/	/	/

Remark / หมายเหตุ

Note : Please Mark N/A if not applicable, / Normal, X Abnormal / กรุณาใส่ N/A ถ้าไม่มีข้อมูล, / ปกติ, X ไม่ปกติ

Recorded By / จดบันทึกโดย	Checked By / ตรวจสอบโดย	Verified By / ทบทวนตรวจสอบโดย
Signature / ลายเซ็น (Tech. / ช่าง)	Signature / ลายเซ็น (Tech. Sup. / หัวหน้าช่าง)	Signature / ลายเซ็น (BM. / ผู้จัดการอาคาร)
[redacted]		
Date / วันที่ 26/06/68	Date / วันที่ 26/06/68	Date / วันที่ 30/6/68
Time / เวลา 13.30	Time / เวลา 13.50	

F-ENG-PFP-003

Knight Frank

Fire Hose Cabinet Monthly Checklist

ใบรายงานการตรวจสอบตู้เก็บสายฉีดน้ำดับเพลิงประจำเดือน

Sheet No. / แผ่นที่ 3

Date / วันที่ 26 **Month / เดือน** มิ.ย. **Year / ปี** 68

Building / อาคารคอนเนอร์ ราชเทวี

Floor ชั้น	Location สถานที่	Fire Extinguisher ถังเคมีดับเพลิง	Water Valves วาล์วน้ำ	Hose Reel สายฉีดแบบหัวหมุน	Hose Rack สายฉีดแบบท่อผ้าใบ	Nozzle หัวฉีดน้ำ	Leakage / Seal รอยรั่วและซีล	Cabinet / Glass / Key ตู้	กระจก	กุญแจ
14	14-1 โถง FireMan Lift	/	/	/		/	/	/	/	/
14	14-2 ทางเดิน a/n	/	/	/		/	/	/	/	/
12A	12A-1โถงFireMan Lift	/	/	/		/	/	/	/	/
12A	12A-2 ทางเดิน a/n	/	/	/		/	/	/	/	/
12	12-1 โถง FireMan Lift	/	/	/		/	/	/	/	/
12	12-2 ทางเดิน a/n	/	/	/		/	/	/	/	/
11	11-1 โถง FireMan Lift	/	/	/		/	/	/	/	/
11	11-2 ทางเดิน a/n	/	/	/		/	/	/	/	/
10	10-1 โถง FireMan Lift	/	/	/		/	/	/	/	/
10	10-2 ทางเดิน a/n	/	/	/		/	/	/	/	/
9	9-1 โถง FireMan Lift	/	/	/		/	/	/	/	/
9	9-2 ทางเดิน a/n	/	/	/		/	/	/	/	/
8	8-1 โถง FireMan Lift	/	/	/		/	/	/	/	/
8	8-2 ทางเดิน a/n	/	/	/		/	/	/	/	/
7	7-1 โถง FireMan Lift	/	/	/		/	/	/	/	/
7	7-2 ทางเดิน a/n	/	/	/		/	/	/	/	/
6	6-1 โถง FireMan Lift	/	/	/		/	/	/	/	/
6	6-2 ทางเดิน a/n	/	/	/		/	/	/	/	/
5	5-1 โถง FireMan Lift	/	/	/		/	/	/	/	/
5	5-2 ทางเดิน a/n	/	/	/		/	/	/	/	/
4	4-1 โถง FireMan Lift	/	/	/		/	/	/	/	/
4	4-2 ทางเดิน a/n	/	/	/		/	/	/	/	/
3	โถง FireMan Lift	/	/	/		/	/	/	/	/
2.4	โถง FireMan Lift	/	/	/		/	/	/	/	/
2.3	โถง FireMan Lift	/	/	/		/	/	/	/	/

Remark / หมายเหตุ

Note : Please Mark N/A if not applicable, / Normal, X Abnormal / กรุณาใส่ N/A ถ้าไม่มีข้อมูล, / ปกติ, X ไม่ปกติ

Recorded By / จดบันทึกโดย	Checked By / ตรวจสอบโดย	Verified By / ทบทวนตรวจสอบโดย
Signature / ลายเซ็น (Tech. / ช่าง)	Signature / ลายเซ็น (Tech. Sup. / หัวหน้าช่าง)	Signature / ลายเซ็น (BM. / ผู้จัดการอาคาร)
[redacted]		
Date / วันที่ 26/06/68	Date / วันที่ 26/06/68	Date / วันที่ 30/6/68
Time / เวลา 13.30	Time / เวลา 13.50	

F-ENG-PFP-003

Knight Frank

Fire Hose Cabinet Monthly Checklist

ใบรายงานการตรวจสอบตู้เก็บสายฉีดน้ำดับเพลิงประจำเดือน

Sheet No. / แผ่นที่ 4

Date / วันที่ 26 **Month / เดือน** มิ.ย. **Year / ปี** 68

Building / อาคารคอนเนอร์ ราชเทวี

Floor ชั้น	Location สถานที่	Fire Extinguisher ถังเคมีดับเพลิง	Water Valves วาล์วน้ำ	Hose Reel สายฉีดแบบหัวหมุน	Hose Rack สายฉีดแบบท่อผ้าใบ	Nozzle หัวฉีดน้ำ	Leakage / Seal รอยรั่วและซีล	Cabinet / Glass / Key ตู้	กระจก	กุญแจ
2.2	โถง FireMan Lift	/	/	/		/	/	/	/	/
2.1	โถง FireMan Lift	/	/	/		/	/	/	/	/
1	โถง FireMan Lift	/	/	/		/	/	/	/	/
B1	โถง FireMan Lift	/	/	/		/	/	/	/	/
B2	โถง FireMan Lift	/	/	/		/	/	/	/	/
B3	โถง FireMan Lift	/	/	/		/	/	/	/	/

Remark / หมายเหตุ

Note : Please Mark N/A if not applicable, / Normal, X Abnormal / กรุณาใส่ N/A ถ้าไม่มีข้อมูล, / ปกติ, X ไม่ปกติ

Recorded By / จดบันทึกโดย	Checked By / ตรวจสอบโดย	Verified By / ทบทวนตรวจสอบโดย
Signature / ลายเซ็น (Tech. / ช่าง)	Signature / ลายเซ็น (Tech. Sup. / หัวหน้าช่าง)	Signature / ลายเซ็น (BM. / ผู้จัดการอาคาร)
[redacted]		
Date / วันที่ 26/06/68	Date / วันที่ 26/06/68	Date / วันที่ 30/6/68
Time / เวลา 13.30	Time / เวลา 13.50	

F-ENG-PFP-003

Knight Frank

Engine Fire Pump Weekly Checklist

ใบรายงานการตรวจสอบเครื่องสูบน้ำดับเพลิงประจำสัปดาห์(เครื่องยนต์) Low Zone

Sheet No. / แผ่นที่..1....

Week / สัปดาห์ 1 **Month / เดือน** 6 **Year / ปี** 2568

Building / อาคาร เดอะคอนเนอร์ ราชเทวี

	Description / รายละเอียด	Before Start ก่อนการเดินเครื่อง	☑ Manual เดินเครื่องด้วยมือ	☐ Automatic เดินเครื่องอัตโนมัติ	Remark หมายเหตุ
Engine Section / ส่วนเครื่องยนต์	Air Cold System ระบบระบายความร้อนด้วยอากาศ	N / A	N / A		
	Coolant Water Level Record บันทึกระดับน้ำระบายความร้อน	/	/		
	Water Temperature Record บันทึกอุณหภูมิน้ำระบายความร้อน (C/F)	19 C 84°F	50/122°F		
	Oil Temperature Record บันทึกอุณหภูมิน้ำมันเครื่อง (C/F)	N / A	N / A		
	Oil Pressure Record บันทึกแรงดันน้ำมันเครื่อง (PSI)	0	71 PSI		
	Oil Level Record บันทึกระดับน้ำมันเครื่อง	[ ] ต่ำ, [✓] เต็ม, [ ] N/A	[ ] ต่ำ, [✓] เต็ม, [ ] N/A		
	Speed Record บันทึกความเร็วรอบ (RPM)	N / A	2100		
	Belt Tension ความตึงสายพาน	/	/		
	Smoke Condition สภาพเขม่าควัน	N / A	/		
	Diesel Level Record บันทึกระดับน้ำมันดีเซล	850/750	640/780		
	Engine Operating Hour (Reading) ผลรวมจำนวนการทำงานของเครื่อง (จากมิเตอร์)	8.0 h	8.70		
Pump Section / ส่วนเครื่องสูบน้ำ	Vibration & Noise การสั่นสะเทือนและเสียง	N / A	/		
	Grease & Bearing จาระบีและลูกปืน	/	/		
	Pressure IN Record บันทึกแรงดันทางเข้า (PSI) / (bar)	0 PSI	0		
	Pressure OUT Record บันทึกแรงดันทางออก (PSI) / (bar)	0 PSI	113 PSI		
	Pressure Relief Valve วาล์วควบคุมแรงดัน	—	/		
	Solenoil Valve โซลินอยด์ วาล์ว	—	/		
Control Section / ชุดควบคุม	Battery Condition สภาพแบตเตอรี่	—	/		
	Distilled Water of Battery น้ำกลั่นแบตเตอรี่	/	/		
	Battery Charger ชุดชาร์ทแบตเตอรี่	/	/		
	Battery Voltage Record บันทึกแรงเคลื่อนไฟฟ้าตรง (DC Volts)	27.7/27.4V	27.7/27.4V		
	Battery Amperes Record บันทึกกระแสไฟฟ้าตรง (DC Amp.)	1.0/1.1	1.0/1.0A		

Remark / หมายเหตุ

Note : Please Mark N/A if not applicable, / Normal, X Abnormal / กรุณาใส่ N/A ถ้าไม่มีข้อมูล, / ปกติ, X ไม่ปกติ

Done By / ดำเนินการโดย	Checked By / ตรวจสอบโดย	Verified by / ทบทวนตรวจสอบโดย
Signature / ลายเซ็น (Tech. / ช่าง)	Signature / ลายเซ็น (Tech. Sup. / หัวหน้าช่าง)	Signature/ลายเซ็น(BM./ผู้จัดการอาคาร)
[redacted]		
Date / วันที่ 6/6/61	Date / วันที่ 6/6/61	Date / วันที่
Time / เวลา	Time / เวลา	

F-ENG-PFP-001

Knight Frank

Engine Fire Pump Weekly Checklist

ใบรายงานการตรวจสอบเครื่องสูบน้ำดับเพลิงประจำสัปดาห์(เครื่องยนต์) Hi Zone — Sheet No. / แผ่นที่..1....

Week / สัปดาห์..1..... Month / เดือน 6 Year / ปี 2568 — Building / อาคาร เดอะคอนเนอร์ ราชเทวี

	Description / รายละเอียด	Before Start ก่อนการเดินเครื่อง	☑ Manual เดินเครื่องด้วยมือ	☐ Automatic เดินเครื่องอัตโนมัติ	Remark หมายเหตุ
Engine Section / ส่วนเครื่องยนต์	Air Cold System ระบบระบายความร้อนด้วยอากาศ	N / A	N / A		
	Coolant Water Level Record บันทึกระดับน้ำระบายความร้อน	/	/		
	Water Temperature Record บันทึกอุณหภูมิน้ำระบายความร้อน (C/F)	0	60°C		
	Oil Temperature Record บันทึกอุณหภูมิน้ำมันเครื่อง (C/F)	N / A	N / A		
	Oil Pressure Record บันทึกแรงดันน้ำมันเครื่อง (PSI)	0	105 PSI		
	Oil Level Record บันทึกระดับน้ำมันเครื่อง	[ ] ต่ำ. [✓] เต็ม. [ ] N/A	[ ] ต่ำ. [✓] เต็ม. [ ] N/A		
	Speed Record บันทึกความเร็วรอบ (RPM)	N / A	2863		
	Belt Tension ความตึงสายพาน	/	/		
	Smoke Condition สภาพเขม่าควัน	N / A	/		
	Diesel Level Record บันทึกระดับน้ำมันดีเซล	1360	1350		
	Engine Operating Hour (Reading) ผลรวมจำนวนการทำงานของเครื่อง (จากมิเตอร์)	4.33	4.38		
Pump Section / ส่วนเครื่องสูบน้ำ	Vibration & Noise การสั่นสะเทือนและเสียง	N / A	/		
	Grease & Bearing จาระบีและลูกปืน	/	/		
	Pressure IN Record บันทึกแรงดันทางเข้า (PSI) / (bar)	0	0		
	Pressure OUT Record บันทึกแรงดันทางออก (PSI) / (bar)	0	370		
	Pressure Relief Valve วาล์วควบคุมแรงดัน	/	/		
	Solenoil Valve โซลีนอยด์ วาล์ว	/	/		
Control Section / ชุดควบคุม	Battery Condition สภาพแบตเตอรี่	/	/		
	Distilled Water of Battery น้ำกลั่นแบตเตอรี่	/	/		
	Battery Charger ชุดชาร์จแบตเตอรี่	/	/		
	Battery Voltage Record บันทึกแรงเคลื่อนไฟฟ้าตรง (DC Volts)	27.7/27.76 V	27.7/27.78 V		
	Battery Amperes Record บันทึกกระแสไฟฟ้าตรง (DC Amp.)	1.54/1.57 A	1.7/1.6 A		

Remark / หมายเหตุ

Note : Please Mark N/A if not applicable, / Normal, X Abnormal / กรุณาใส่ N/A ถ้าไม่มีข้อมูล, / ปกติ, X ไม่ปกติ

Done By / ดำเนินการโดย	Checked By / ตรวจสอบโดย	Verified by / ทบทวนตรวจสอบโดย
Signature / ลายเซ็น (Tech. / ช่าง)	Signature / ลายเซ็น (Tech. Sup. / หัวหน้าช่าง)	Signature/ลายเซ็น(BM/ผู้จัดการอาคาร)
[redacted]		
Date / วันที่ 20/6/68	Date / วันที่ 21/6/68	Date / วันที่ 30/6/68
Time / เวลา	Time / เวลา	

F-ENG-PFP-001

Knight Frank

Engine Fire Pump Weekly Checklist

ใบรายงานการตรวจสอบเครื่องสูบน้ำดับเพลิงประจำสัปดาห์(เครื่องยนต์) Hi Zone — Sheet No. / แผ่นที่..1....

Week / สัปดาห์..2..... Month / เดือน 6 Year / ปี 2568 — Building / อาคาร เดอะคอนเนอร์ ราชเทวี

	Description / รายละเอียด	Before Start ก่อนการเดินเครื่อง	☐ Manual เดินเครื่องด้วยมือ	☐ Automatic เดินเครื่องอัตโนมัติ	Remark หมายเหตุ
Engine Section / ส่วนเครื่องยนต์	Air Cold System ระบบระบายความร้อนด้วยอากาศ	N / A	N / A		
	Coolant Water Level Record บันทึกระดับน้ำระบายความร้อน	/	/		
	Water Temperature Record บันทึกอุณหภูมิน้ำระบายความร้อน (C/F)	/	59°C		
	Oil Temperature Record บันทึกอุณหภูมิน้ำมันเครื่อง (C/F)	N / A	N / A		
	Oil Pressure Record บันทึกแรงดันน้ำมันเครื่อง (PSI)	0	412 KPa		
	Oil Level Record บันทึกระดับน้ำมันเครื่อง	[ ] ต่ำ. [✓] เต็ม. [ ] N/A	[ ] ต่ำ. [✓] เต็ม. [ ] N/A		
	Speed Record บันทึกความเร็วรอบ (RPM)	N / A	2863		
	Belt Tension ความตึงสายพาน	/	/		
	Smoke Condition สภาพเขม่าควัน	N / A	/		
	Diesel Level Record บันทึกระดับน้ำมันดีเซล	1360	1350		
	Engine Operating Hour (Reading) ผลรวมจำนวนการทำงานของเครื่อง (จากมิเตอร์)	4.43	4.50		
Pump Section / ส่วนเครื่องสูบน้ำ	Vibration & Noise การสั่นสะเทือนและเสียง	N / A	/		
	Grease & Bearing จาระบีและลูกปืน	/	/		
	Pressure IN Record บันทึกแรงดันทางเข้า (PSI) / (bar)	0	0		
	Pressure OUT Record บันทึกแรงดันทางออก (PSI) / (bar)	0	300		
	Pressure Relief Valve วาล์วควบคุมแรงดัน	/	/		
	Solenoil Valve โซลีนอยด์ วาล์ว	/	/		
Control Section / ชุดควบคุม	Battery Condition สภาพแบตเตอรี่	/	/		
	Distilled Water of Battery น้ำกลั่นแบตเตอรี่	/	/		
	Battery Charger ชุดชาร์จแบตเตอรี่	/	/		
	Battery Voltage Record บันทึกแรงเคลื่อนไฟฟ้าตรง (DC Volts)	27.7/27.8 V	27.7/27.7 V		
	Battery Amperes Record บันทึกกระแสไฟฟ้าตรง (DC Amp.)	0.69/0.70	0.70/0.70		

Remark / หมายเหตุ

Note : Please Mark N/A if not applicable, / Normal, X Abnormal / กรุณาใส่ N/A ถ้าไม่มีข้อมูล, / ปกติ, X ไม่ปกติ

Done By / ดำเนินการโดย	Checked By / ตรวจสอบโดย	Verified by / ทบทวนตรวจสอบโดย
Signature / ลายเซ็น (Tech. / ช่าง)	Signature / ลายเซ็น (Tech. Sup. / หัวหน้าช่าง)	Signature/ลายเซ็น(BM/ผู้จัดการอาคาร)
[redacted]		
Date / วันที่ 10/6/68	Date / วันที่ 10/6/68	Date / วันที่ 30/6/68
Time / เวลา	Time / เวลา	

F-ENG-PFP-001

Knight Frank

Engine Fire Pump Weekly Checklist

ใบรายงานการตรวจสอบเครื่องสูบน้ำดับเพลิงประจำสัปดาห์(เครื่องยนต์) Low Zone — Sheet No. / แผ่นที่..1....

Week / สัปดาห์..2..... Month / เดือน 7 Year / ปี 2568 — Building / อาคาร เดอะคอนเนอร์ ราชเทวี

	Description / รายละเอียด	Before Start ก่อนการเดินเครื่อง	☐ Manual เดินเครื่องด้วยมือ	☐ Automatic เดินเครื่องอัตโนมัติ	Remark หมายเหตุ
Engine Section / ส่วนเครื่องยนต์	Air Cold System ระบบระบายความร้อนด้วยอากาศ	N / A	N / A		
	Coolant Water Level Record บันทึกระดับน้ำระบายความร้อน	~~[illegible]~~ /	~~[illegible]~~ /		
	Water Temperature Record บันทึกอุณหภูมิน้ำระบายความร้อน (C/F)	29°C	60°C		
	Oil Temperature Record บันทึกอุณหภูมิน้ำมันเครื่อง (C/F)	N / A	N / A		
	Oil Pressure Record บันทึกแรงดันน้ำมันเครื่อง (PSI)	0	70 PSI		
	Oil Level Record บันทึกระดับน้ำมันเครื่อง	[ ] ต่ำ. [✓] เต็ม. [ ] N/A	[ ] ต่ำ. [✓] เต็ม. [ ] N/A		
	Speed Record บันทึกความเร็วรอบ (RPM)	N / A	2800		
	Belt Tension ความตึงสายพาน	/	/		
	Smoke Condition สภาพเขม่าควัน	N / A	/		
	Diesel Level Record บันทึกระดับน้ำมันดีเซล	670	650		
	Engine Operating Hour (Reading) ผลรวมจำนวนการทำงานของเครื่อง (จากมิเตอร์)	8.15	8.20		
Pump Section / ส่วนเครื่องสูบน้ำ	Vibration & Noise การสั่นสะเทือนและเสียง	N / A	/		
	Grease & Bearing จาระบีและลูกปืน	/	/		
	Pressure IN Record บันทึกแรงดันทางเข้า (PSI) / (bar)	0	0		
	Pressure OUT Record บันทึกแรงดันทางออก (PSI) / (bar)	0	200		
	Pressure Relief Valve วาล์วควบคุมแรงดัน	/	/		
	Solenoil Valve โซลีนอยด์ วาล์ว	/	/		
Control Section / ชุดควบคุม	Battery Condition สภาพแบตเตอรี่	/	/		
	Distilled Water of Battery น้ำกลั่นแบตเตอรี่	/	/		
	Battery Charger ชุดชาร์จแบตเตอรี่	/	/		
	Battery Voltage Record บันทึกแรงเคลื่อนไฟฟ้าตรง (DC Volts)	27.7/27.3	27.7/27.8		
	Battery Amperes Record บันทึกกระแสไฟฟ้าตรง (DC Amp.)	0.31/0.32	0.33/0.35		

Remark / หมายเหตุ

Note : Please Mark N/A if not applicable, / Normal, X Abnormal / กรุณาใส่ N/A ถ้าไม่มีข้อมูล, / ปกติ, X ไม่ปกติ

Done By / ดำเนินการโดย	Checked By / ตรวจสอบโดย	Verified by / ทบทวนตรวจสอบโดย
Signature / ลายเซ็น (Tech. / ช่าง)	Signature / ลายเซ็น (Tech. Sup. / หัวหน้าช่าง)	Signature/ลายเซ็น(BM/ผู้จัดการอาคาร)
[redacted]		
Date / วันที่ 10/6/68	Date / วันที่ 10/6/68	Date / วันที่ 30/6/68
Time / เวลา	Time / เวลา	

F-ENG-PFP-001

Knight Frank

Engine Fire Pump Weekly Checklist

ใบรายงานการตรวจสอบเครื่องสูบน้ำดับเพลิงประจำสัปดาห์(เครื่องยนต์) Low Zone — Sheet No. / แผ่นที่..1....

Week / สัปดาห์..3..... Month / เดือน 6 Year / ปี 2568 — Building / อาคาร เดอะคอนเนอร์ ราชเทวี

	Description / รายละเอียด	Before Start ก่อนการเดินเครื่อง	☑ Manual เดินเครื่องด้วยมือ	☐ Automatic เดินเครื่องอัตโนมัติ	Remark หมายเหตุ
Engine Section / ส่วนเครื่องยนต์	Air Cold System ระบบระบายความร้อนด้วยอากาศ	N / A	N / A		
	Coolant Water Level Record บันทึกระดับน้ำระบายความร้อน	/	/		
	Water Temperature Record บันทึกอุณหภูมิน้ำระบายความร้อน (C/F)	30°C	50°C		
	Oil Temperature Record บันทึกอุณหภูมิน้ำมันเครื่อง (C/F)	N / A	N / A		
	Oil Pressure Record บันทึกแรงดันน้ำมันเครื่อง (PSI)	0	70 PSI		
	Oil Level Record บันทึกระดับน้ำมันเครื่อง	[ ] ต่ำ. [✓] เต็ม. [ ] N/A	[ ] ต่ำ. [✓] เต็ม. [ ] N/A		
	Speed Record บันทึกความเร็วรอบ (RPM)	N / A	2881		
	Belt Tension ความตึงสายพาน	/	/		
	Smoke Condition สภาพเขม่าควัน	N / A	/		
	Diesel Level Record บันทึกระดับน้ำมันดีเซล	685	680		
	Engine Operating Hour (Reading) ผลรวมจำนวนการทำงานของเครื่อง (จากมิเตอร์)	8.13h	8.14		
Pump Section / ส่วนเครื่องสูบน้ำ	Vibration & Noise การสั่นสะเทือนและเสียง	N / A	/		
	Grease & Bearing จาระบีและลูกปืน	/	/		
	Pressure IN Record บันทึกแรงดันทางเข้า (PSI) / (bar)	0	0		
	Pressure OUT Record บันทึกแรงดันทางออก (PSI) / (bar)	0	200		
	Pressure Relief Valve วาล์วควบคุมแรงดัน	/	/		
	Solenoil Valve โซลีนอยด์ วาล์ว	/	/		
Control Section / ชุดควบคุม	Battery Condition สภาพแบตเตอรี่	/	/		
	Distilled Water of Battery น้ำกลั่นแบตเตอรี่	/	/		
	Battery Charger ชุดชาร์จแบตเตอรี่	/	/		
	Battery Voltage Record บันทึกแรงเคลื่อนไฟฟ้าตรง (DC Volts)	27.7/27.6 V	27.0/27.6 V		
	Battery Amperes Record บันทึกกระแสไฟฟ้าตรง (DC Amp.)	0.87/0.85 A	1.0/1.2 A		

Remark / หมายเหตุ ไฟ์ดับแดง 27/7/68 ซ่อมแล้ว

Note : Please Mark N/A if not applicable, / Normal, X Abnormal / กรุณาใส่ N/A ถ้าไม่มีข้อมูล, / ปกติ, X ไม่ปกติ

Done By / ดำเนินการโดย	Checked By / ตรวจสอบโดย	Verified by / ทบทวนตรวจสอบโดย
Signature / ลายเซ็น (Tech. / ช่าง)	Signature / ลายเซ็น (Tech. Sup. / หัวหน้าช่าง)	Signature/ลายเซ็น(BM/ผู้จัดการอาคาร)
[redacted]		
Date / วันที่ 17/6/68	Date / วันที่ 17/6/68	Date / วันที่ 30/6/68
Time / เวลา	Time / เวลา	

F-ENG-PFP-001

Engine Fire Pump Weekly Checklist

ใบรายงานการตรวจสอบเครื่องสูบน้ำดับเพลิงประจำสัปดาห์(เครื่องยนต์) Hi Zone

Sheet No. / แผ่นที่..1....

Week / สัปดาห์...5.... Month / เดือน 6 Year / ปี 2568 Building / อาคาร เดอะคอนเนอร์ ราชเทวี

	Description / รายละเอียด	Before Start ก่อนการเดินเครื่อง	☑ Manual เดินเครื่องด้วยมือ	☐ Automatic เดินเครื่องอัตโนมัติ	Remark หมายเหตุ
Engine Section / ส่วนเครื่องยนต์	Air Cold System ระบบระบายความร้อนด้วยอากาศ	N / A	N / A		
	Coolant Water Level Record บันทึกระดับน้ำระบายความร้อน	/	/		
	Water Temperature Record บันทึกอุณหภูมิน้ำระบายความร้อน (C/F)	80°c	80°c		
	Oil Temperature Record บันทึกอุณหภูมิน้ำมันเครื่อง (C/F)	N / A	N / A		
	Oil Pressure Record บันทึกแรงดันน้ำมันเครื่อง (PSI)	0	120.psi		
	Oil Level Record บันทึกระดับน้ำมันเครื่อง	[ ] ต่ำ, [/] เต็ม, [ ] N/A	[ ] ต่ำ, [/] เต็ม, [ ] N/A		
	Speed Record บันทึกความเร็วรอบ (RPM)	N / A	2866		
	Belt Tension ความตึงสายพาน	/	/		
	Smoke Condition สภาพเขม่าควัน	N / A	/		
	Diesel Level Record บันทึกระดับน้ำมันดีเซล	1385	1350		
	Engine Operating Hour (Reading) ผลรวมจำนวนการทำงานของเครื่อง (จากมิเตอร์)	4.98	4.48		
Pump Section / ส่วนเครื่องสูบน้ำ	Vibration & Noise การสั่นสะเทือนและเสียง	N / A	/		
	Grease & Bearing จาระบีและลูกปืน	/	/		
	Pressure IN Record บันทึกแรงดันทางเข้า (PSI) / (bar)	0	0		
	Pressure OUT Record บันทึกแรงดันทางออก (PSI) / (bar)	0	300		
	Pressure Relief Valve วาล์วควบคุมแรงดัน	/	/		
	Solenoil Valve โซลินอยด์ วาล์ว	/	/		
Control Section / ชุดควบคุม	Battery Condition สภาพแบตเตอรี่	/	/		
	Distilled Water of Battery น้ำกลั่นแบตเตอรี่	/	/		
	Battery Charger ชุดชาร์จแบตเตอรี่	/	/		
	Battery Voltage Record บันทึกแรงเคลื่อนไฟฟ้าตรง (DC Volts)	27.76 / 27.76 V	27.76 / 27.76 V		
	Battery Amperes Record บันทึกกระแสไฟฟ้าตรง (DC Amp.)	1.97 / 1.50 A	1.97 / 1.72 A		

Remark / หมายเหตุ ซ่อมเรียบร้อยแล้ว 27/6/68 4ชุด

Note : Please Mark N/A if not applicable, / Normal, X Abnormal / กรุณาใส่ N/A ถ้าไม่มีข้อมูล, / ปกติ, X ไม่ปกติ

Done By / ดำเนินการโดย — Signature / ลายเซ็น (Tech. / ช่าง) — Date / วันที่ 27/6/68 — Time / เวลา

Checked By / ตรวจสอบโดย — Signature / ลายเซ็น (Tech. Sup. / หัวหน้าช่าง) — Date / วันที่ 27/6/68 — Time / เวลา

Verified by / ทบทวนตรวจสอบโดย — Signature/ลายเซ็น(BM /ผู้จัดการอาคาร) — Date / วันที่ 30/6/68

[redacted]

F-ENG-PFP-001

Engine Fire Pump Weekly Checklist

ใบรายงานการตรวจสอบเครื่องสูบน้ำดับเพลิงประจำสัปดาห์(เครื่องยนต์) Low Zone

Sheet No. / แผ่นที่..1....

Week / สัปดาห์...4.... Month / เดือน 6 Year / ปี 2568 Building / อาคาร เดอะคอนเนอร์ ราชเทวี

	Description / รายละเอียด	Before Start ก่อนการเดินเครื่อง	☑ Manual เดินเครื่องด้วยมือ	☐ Automatic เดินเครื่องอัตโนมัติ	Remark หมายเหตุ
Engine Section / ส่วนเครื่องยนต์	Air Cold System ระบบระบายความร้อนด้วยอากาศ	N / A	N / A		
	Coolant Water Level Record บันทึกระดับน้ำระบายความร้อน	/	/		
	Water Temperature Record บันทึกอุณหภูมิน้ำระบายความร้อน (C/F)	29°c			
	Oil Temperature Record บันทึกอุณหภูมิน้ำมันเครื่อง (C/F)	N / A	N / A		
	Oil Pressure Record บันทึกแรงดันน้ำมันเครื่อง (PSI)	0	75 psi		
	Oil Level Record บันทึกระดับน้ำมันเครื่อง	[ ] ต่ำ, [/] เต็ม, [ ] N/A	[ ] ต่ำ, [ ] เต็ม, [ ] N/A		
	Speed Record บันทึกความเร็วรอบ (RPM)	N / A	2600		
	Belt Tension ความตึงสายพาน	/	/		
	Smoke Condition สภาพเขม่าควัน	N / A	/		
	Diesel Level Record บันทึกระดับน้ำมันดีเซล	65	630		
	Engine Operating Hour (Reading) ผลรวมจำนวนการทำงานของเครื่อง (จากมิเตอร์)	8.19	8.19		
Pump Section / ส่วนเครื่องสูบน้ำ	Vibration & Noise การสั่นสะเทือนและเสียง	N / A	/		
	Grease & Bearing จาระบีและลูกปืน	/	/		
	Pressure IN Record บันทึกแรงดันทางเข้า (PSI) / (bar)	0	0		
	Pressure OUT Record บันทึกแรงดันทางออก (PSI) / (bar)	0	200 psi		
	Pressure Relief Valve วาล์วควบคุมแรงดัน	/	/		
	Solenoil Valve โซลินอยด์ วาล์ว	/	/		
Control Section / ชุดควบคุม	Battery Condition สภาพแบตเตอรี่	/	/		
	Distilled Water of Battery น้ำกลั่นแบตเตอรี่	/	/		
	Battery Charger ชุดชาร์จแบตเตอรี่	/	/		
	Battery Voltage Record บันทึกแรงเคลื่อนไฟฟ้าตรง (DC Volts)	27.7/27.6	27.81/27.8 V		
	Battery Amperes Record บันทึกกระแสไฟฟ้าตรง (DC Amp.)	0.36/0.34	0.0/0.0 A		

Remark / หมายเหตุ

Note : Please Mark N/A if not applicable, / Normal, X Abnormal / กรุณาใส่ N/A ถ้าไม่มีข้อมูล, / ปกติ, X ไม่ปกติ

Done By / ดำเนินการโดย — Signature / ลายเซ็น (Tech. / ช่าง) — Date / วันที่ 26/6/68 — Time / เวลา

Checked By / ตรวจสอบโดย — Signature / ลายเซ็น (Tech. Sup. / หัวหน้าช่าง) — Date / วันที่ 26/6/68 — Time / เวลา

Verified by / ทบทวนตรวจสอบโดย — Signature/ลายเซ็น(BM /ผู้จัดการอาคาร) — Date / วันที่ 30/6/68

[redacted]

F-ENG-PFP-001

Engine Fire Pump Weekly Checklist

ใบรายงานการตรวจสอบเครื่องสูบน้ำดับเพลิงประจำสัปดาห์(เครื่องยนต์) Hi Zone

Sheet No. / แผ่นที่..1....

Week / สัปดาห์...4.... Month / เดือน 6 Year / ปี 2568 Building / อาคาร เดอะคอนเนอร์ ราชเทวี

	Description / รายละเอียด	Before Start ก่อนการเดินเครื่อง	☑ Manual เดินเครื่องด้วยมือ	☐ Automatic เดินเครื่องอัตโนมัติ	Remark หมายเหตุ
Engine Section / ส่วนเครื่องยนต์	Air Cold System ระบบระบายความร้อนด้วยอากาศ	N / A	N / A		
	Coolant Water Level Record บันทึกระดับน้ำระบายความร้อน	/	/		
	Water Temperature Record บันทึกอุณหภูมิน้ำระบายความร้อน (C/F)	80°c	80°c		
	Oil Temperature Record บันทึกอุณหภูมิน้ำมันเครื่อง (C/F)	N / A	N / A		
	Oil Pressure Record บันทึกแรงดันน้ำมันเครื่อง (PSI)	/	80PSI		
	Oil Level Record บันทึกระดับน้ำมันเครื่อง	[ ] ต่ำ, [/] เต็ม, [ ] N/A	[ ] ต่ำ, [ ] เต็ม, [ ] N/A		
	Speed Record บันทึกความเร็วรอบ (RPM)	N / A	2864		
	Belt Tension ความตึงสายพาน	/	/		
	Smoke Condition สภาพเขม่าควัน	N / A	/		
	Diesel Level Record บันทึกระดับน้ำมันดีเซล	1360	1355		
	Engine Operating Hour (Reading) ผลรวมจำนวนการทำงานของเครื่อง (จากมิเตอร์)	4.40	4.43		
Pump Section / ส่วนเครื่องสูบน้ำ	Vibration & Noise การสั่นสะเทือนและเสียง	N / A	/		
	Grease & Bearing จาระบีและลูกปืน	/	/		
	Pressure IN Record บันทึกแรงดันทางเข้า (PSI) / (bar)	0	6		
	Pressure OUT Record บันทึกแรงดันทางออก (PSI) / (bar)	0	320		
	Pressure Relief Valve วาล์วควบคุมแรงดัน	/	/		
	Solenoil Valve โซลินอยด์ วาล์ว	/	/		
Control Section / ชุดควบคุม	Battery Condition สภาพแบตเตอรี่	/	/		
	Distilled Water of Battery น้ำกลั่นแบตเตอรี่	/	/		
	Battery Charger ชุดชาร์จแบตเตอรี่	/	/		
	Battery Voltage Record บันทึกแรงเคลื่อนไฟฟ้าตรง (DC Volts)	27.8 / 27.7 V	27.5 / 27.4 V		
	Battery Amperes Record บันทึกกระแสไฟฟ้าตรง (DC Amp.)	0.36 / 0.31	2.0 / 0.06 A		

Remark / หมายเหตุ

Note : Please Mark N/A if not applicable, / Normal, X Abnormal / กรุณาใส่ N/A ถ้าไม่มีข้อมูล, / ปกติ, X ไม่ปกติ

Done By / ดำเนินการโดย — Signature / ลายเซ็น (Tech. / ช่าง) — Date / วันที่ 26/6/68 — Time / เวลา

Checked By / ตรวจสอบโดย — Signature / ลายเซ็น (Tech. Sup. / หัวหน้าช่าง) — Date / วันที่ 26/6/68 — Time / เวลา

Verified by / ทบทวนตรวจสอบโดย — Signature/ลายเซ็น(BM /ผู้จัดการอาคาร) — Date / วันที่ 30/6/68

[redacted]

F-ENG-PFP-001

Pumping Equipment Daily Checklist

ใบรายงานการตรวจสอบเครื่องจักรและอุปกรณ์เครื่องสูบน้ำประจำวัน

Date / วันที่ ..... Month เดือน 6 Year / ปี 2568 Building / อาคาร เดอะคอนเนอร์ ราชเทวี

Sheet No. / แผ่นที่ 1

Description / รายละเอียด	Cold Water Pump CHP1 (FLA ..... A) Morning	CHP1 Afternoon	CHP1 Night	CHP2 (FLA ..... A) Morning	CHP2 Afternoon	CHP2 Night	Booster Pump BP1 (FLA ..... A) Morning	BP1 Afternoon	BP1 Night	BP2 (FLA ..... A) Morning	BP2 Afternoon	BP2 Night	Jockey Pump JP1 (FLA ..... A) Morning	JP1 Afternoon	JP1 Night	JP2 (FLA ..... A) Morning	JP2 Afternoon	JP2 Night	Water Storage Tanks ระดับน้ำของถังเก็บน้ำบนหลังคา Roof / ดาดฟ้า	Mid / ชั้นกลาง
Vibration & Noise การสั่นสะเทือนและเสียง Motor / มอเตอร์	/	/	/	/	/	/	/	/	/	/	/	/	/	/	/	/	/	/	/	/
Pump / เครื่องสูบน้ำ	/	/	/	/	/	/	/	/	/	/	/	/	/	/	/	/	/	/	/	/
Bearing ตลับลูกปืนและเสียงเดินเครื่อง Motor / มอเตอร์	/	/	/	/	/	/	/	/	/	/	/	/	/	/	/	/	/	/	/	/
Pump / เครื่องสูบน้ำ	/	/	/	/	/	/	/	/	/	/	/	/	/	/	/	/	/	/	/	/
Lubrication การหล่อลื่นและเสียงเดินเครื่อง Motor / มอเตอร์	/	/	/	/	/	/	/	/	/	/	/	/	/	/	/	/	/	/	/	/
Pump / เครื่องสูบน้ำ	/	/	/	/	/	/	/	/	/	/	/	/	/	/	/	/	/	/	/	/
Grease & Bearing จาระบีและลูกปืน Motor / มอเตอร์	/	/	/	/	/	/	/	/	/	/	/	/	/	/	/	/	/	/	/	/
Pump / เครื่องสูบน้ำ	/	/	/	/	/	/	/	/	/	/	/	/	/	/	/	/	/	/	/	/
Leakage & Seal การรั่วซึมและซีล Motor / มอเตอร์	/	/	/	/	/	/	/	/	/	/	/	/	/	/	/	/	/	/	/	/
Pump / เครื่องสูบน้ำ	/	/	/	/	/	/	/	/	/	/	/	/	/	/	/	/	/	/	/	/
Coupling / ข้อต่อเพลา	/	/	/	/	/	/	/	/	/	/	/	/	/	/	/	/	/	/	/	/
Pressure IN Record / บันทึกแรงดันทางเข้า (PSI)	0	0	0	0	0	0	0	0	0	0	0	0	0	0	0	0	0	0	0	0
Pressure OUT Record / บันทึกแรงดันทางออก (PSI)	250	250	250	250	250	250	250	250	250	250	250	250	250	250	250	250	250	250	250	250
Voltage Record บันทึกแรงเคลื่อนไฟฟ้า (Volts / Volts)	ชุดย่อย Phase R-S (220 - 230 Volts)	224	224	224	224	224	224	224	224	224	224	224	224	224	224	224	224	224	224	224
	ชุดย่อย R - S (380 - 400 Volts)	391	393	391	391	393	391	391	393	391	391	393	391	391	393	391	391	393	391	391
	ชุดย่อย S - T (380 - 400 Volts)	391	393	391	391	393	391	391	393	391	391	393	391	391	393	391	391	393	391	391
	ชุดย่อย T - R (380 - 400 Volts)	391	393	391	391	393	391	391	393	391	391	393	391	391	393	391	391	393	391	391
Amperes Record บันทึกกระแสไฟฟ้า (Amp. / Amp.)	Phase / เฟส R	N/A	N/A	N/A	N/A	N/A	N/A	N/A	N/A	N/A	N/A	N/A	N/A	N/A	N/A	N/A	N/A	N/A	N/A	N/A
	Phase / เฟส S	N/A	N/A	N/A	N/A	N/A	N/A	N/A	N/A	N/A	N/A	N/A	N/A	N/A	N/A	N/A	N/A	N/A	N/A	N/A
	Phase / เฟส T	N/A	N/A	N/A	N/A	N/A	N/A	N/A	N/A	N/A	N/A	N/A	N/A	N/A	N/A	N/A	N/A	N/A	N/A	N/A
Equipment Status สถานะการทำงานเครื่องจักร	Manual / สั่งเดินด้วยมือ (MAN M)	A	A	A	A	A	A	A	A	A	A	A	A	A	A	A	A	A	A	A
	Automatic / เดินเครื่องอัตโนมัติ (AUTO A)	A	A	A	A	A	A	A	A	A	A	A	A	A	A	A	A	A	A	A

Note : (1) Please Specify Full Load Amperes (FLA ..... A) / กรุณาระบุปริมาณแอมแปร์สูงสุด, (2) Please Mark N/A if not applicable, / Normal, X Abnormal / กรุณาใส่ N/A ถ้าไม่มีข้อมูล, / ปกติ, X ไม่ปกติ, (3) Please Specify Electrical Value / กรุณาระบุค่าทางไฟฟ้า

Remark / หมายเหตุ

Recorded by / จดบันทึกโดย — Signature / ลายเซ็น (Tech. / ช่าง) — Time / เวลา

Morning Shift 8:30

Afternoon Shift 17:30

Night Shift 22:30

Checked By / ตรวจสอบโดย — Signature / ลายเซ็น (Tech. Sup. / หัวหน้าช่าง) — Date / วันที่ — Time / เวลา

Verified By / ทบทวนตรวจสอบโดย — Signature / ลายเซ็น (BM / ผู้จัดการอาคาร) — Date / วันที่

[redacted]

F-ENG-PSN-006

Knight Frank

Pumping Equipment Daily Checklist

ใบรายงานการตรวจสอบเครื่องจักรและอุปกรณ์เครื่องสูบน้ำประจำวัน

Date / วันที่ ...4... Month /เดือน มิ.ย. Year / ปี 2568 Building / อาคาร เดอะคอนเนอร์ ราชเทวี Sheet No. / แผ่นที่ 1

Description / รายละเอียด		Cold Water Pump									Booster Pump						Jockey Pump					
		CWP1 (FLA ……A)			CWP2 (FLA ……A)			CWP3 (FLA ……A)			BP1 (FLA ……A)			BP2 (FLA ……A)			JP1 (FLA ……A)			JP2 (FLA ……A)		
Shift / ผลัด		Morning	Afternoon	Night	Morning	Afternoon	Night	Morning	Afternoon	Night	Morning	Afternoon	Night	Morning	Afternoon	Night	Morning	Afternoon	Night	Morning	Afternoon	Night
Vibration & Noise การสั่นสะเทือนและเสียง	Motor / มอเตอร์	/	/	/	/	/	/	/	/	/	/	/	/	/	/	/	/	/	/	/	/	/
	Pump / เครื่องสูบน้ำ	/	/	/	/	/	/	/	/	/	/	/	/	/	/	/	/	/	/	/	/	/
Heating ความร้อนระดับเครื่อง	Motor / มอเตอร์	/	/	/	/	/	/	/	/	/	/	/	/	/	/	/	/	/	/	/	/	/
	Pump / เครื่องสูบน้ำ	/	/	/	/	/	/	/	/	/	/	/	/	/	/	/	/	/	/	/	/	/
Lubrication การหล่อลื่นระดับเครื่อง	Motor / มอเตอร์	/	/	/	/	/	/	/	/	/	/	/	/	/	/	/	/	/	/	/	/	/
	Pump / เครื่องสูบน้ำ	/	/	/	/	/	/	/	/	/	/	/	/	/	/	/	/	/	/	/	/	/
Grease & Bearing จาระบีและลูกปืน	Motor / มอเตอร์	/	/	/	/	/	/	/	/	/	/	/	/	/	/	/	/	/	/	/	/	/
	Pump / เครื่องสูบน้ำ	/	/	/	/	/	/	/	/	/	/	/	/	/	/	/	/	/	/	/	/	/
Leakage & Seal รอยรั่วและซีล	Motor / มอเตอร์	/	/	/	/	/	/	/	/	/	/	/	/	/	/	/	/	/	/	/	/	/
	Pump / เครื่องสูบน้ำ	/	/	/	/	/	/	/	/	/	/	/	/	/	/	/	/	/	/	/	/	/
Coupling / จานต่อเพลา		-	-	-	-	-	-	-	-	-	-	-	-	-	-	-	-	-	-	-	-	-
Pressure IN Record / บันทึกแรงดันทางเข้า (PSI)		0	0	0	0	0	0	0	0	0	0	0	0	0	0	0	0	0	0	0	0	0
Pressure OUT Record / บันทึกแรงดันทางออก (PSI)		250	230	250	210	230	250	210	250	250	230	250	200	210	230	150	250	250	250	230	[illegible]	300
Voltage Record บันทึกแรงเคลื่อนไฟฟ้า (Volts / โวลต์)	คู่สาย Phase-N (220 - 230 Volts)	[illegible]	[illegible]	[illegible]	[illegible]	[illegible]	[illegible]	[illegible]	[illegible]	[illegible]	[illegible]	[illegible]	[illegible]	[illegible]	[illegible]	[illegible]	[illegible]	[illegible]	[illegible]	[illegible]	[illegible]	[illegible]
	คู่เฟส R - S (380 - 400 Volts)	[illegible]	[illegible]	[illegible]	[illegible]	[illegible]	[illegible]	[illegible]	[illegible]	[illegible]	[illegible]	[illegible]	[illegible]	[illegible]	[illegible]	[illegible]	[illegible]	[illegible]	[illegible]	[illegible]	[illegible]	[illegible]
	คู่เฟส S - T (380 - 400 Volts)	[illegible]	[illegible]	[illegible]	[illegible]	[illegible]	[illegible]	[illegible]	[illegible]	[illegible]	[illegible]	[illegible]	[illegible]	[illegible]	[illegible]	[illegible]	[illegible]	[illegible]	[illegible]	[illegible]	[illegible]	[illegible]
	คู่เฟส T - R (380 - 400 Volts)	[illegible]	[illegible]	[illegible]	[illegible]	[illegible]	[illegible]	[illegible]	[illegible]	[illegible]	[illegible]	[illegible]	[illegible]	[illegible]	[illegible]	[illegible]	[illegible]	[illegible]	[illegible]	[illegible]	[illegible]	[illegible]
Amperes Record บันทึกกระแสไฟฟ้า (Amp. / แอมป์)	Phase / เฟส R	N/A	N/A	N/A	N/A	N/A	N/A	N/A	N/A	N/A	N/A	N/A	N/A	N/A	N/A	N/A	N/A	N/A	N/A	N/A	N/A	N/A
	Phase / เฟส S																					
	Phase / เฟส T																					
Equipment Status ตำแหน่งการเดินเครื่อง	Manual / ด้วยมือ (ลงค่า M)	A	A	A	A	A	A	A	A	A	A	A	A	A	A	A	A	A	A	A		A
	Automatic / อัตโนมัติ(ลงค่า A)																					

Water Storage Tanks
ระดับของถังเก็บบรรจุน้ำ

Roof / ดาดฟ้า	Mid. / ชั้นกลาง
Morning Shift / ผลัดเช้า	
[ ] Low (1/4) [✓] Mid. (1/2) [ ] Hi (3/4)	[ ] Low (1/4) [✓] Mid. (1/2) [ ] Hi (3/4)
Afternoon Shift / ผลัดบ่าย	
[ ] Low (1/4) [✓] Mid. (1/2) [ ] Hi (3/4)	[ ] Low (1/4) [✓] Mid. (1/2) [ ] Hi (3/4)
Night Shift / ผลัดดึก	
[ ] Low (1/4) [✓] Mid. (1/2) [ ] Hi (3/4)	[ ] Low (1/4) [✓] Mid. (1/2) [ ] Hi (3/4)

Underground / ใต้ดิน
Morning Shift / ผลัดเช้า
[ ] Low (1/4)
[ ] Mid. (1/2)
[ ] Hi (3/4)
Afternoon Shift / ผลัดบ่าย
[ ] Low (1/4) [ ] Mid. (1/2)
[ ] Hi (3/4)
Night Shift / ผลัดดึก
[ ] Low (1/4) [✓] Mid. (1/2)
[ ] Hi (3/4)

Note : (1) Please Specify Full Load Amperes (FLA……A) / กรุณาระบุพิกัดกระแสสูงสุด, (2) Please Mark N/A if not applicable, / Normal, X Abnormal / กรุณาใส่ N/A ถ้าไม่มีข้อมูล, / ปกติ, X ไม่ปกติ, (3) Please Specify Electrical Value / กรุณาระบุค่าทางไฟฟ้า

Remark / หมายเหตุ

Recorded by / จดบันทึกโดย
Signature / ลายเซ็น (Tech. / ช่าง) Time / เวลา
Morning Shift [redacted] 8.30
Afternoon Shift 12.30
Night Shift 22.50

Checked By / ตรวจสอบโดย
Signature / ลายเซ็น (Tech. Sup. / หัวหน้าช่าง) [redacted]
Date / วันที่ ……………
Time / เวลา ……………

Verified By / ทบทวนตรวจสอบโดย
Signature / ลายเซ็น (BM. / ผู้จัดการอาคาร)
Date / วันที่ 30/6/68

Knight Frank

Pumping Equipment Daily Checklist

ใบรายงานการตรวจสอบเครื่องจักรและอุปกรณ์เครื่องสูบน้ำประจำวัน

Date / วันที่ ...2... Month /เดือน มิ.ย. Year / ปี 2568 Building / อาคาร เดอะคอนเนอร์ ราชเทวี Sheet No. / แผ่นที่ 1

Description / รายละเอียด		Cold Water Pump									Booster Pump						Jockey Pump					
		CWP1 (FLA ……A)			CWP2 (FLA ……A)			CWP3 (FLA ……A)			BP1 (FLA ……A)			BP2 (FLA ……A)			JP1 (FLA ……A)			JP2 (FLA ……A)		
Shift / ผลัด		Morning	Afternoon	Night	Morning	Afternoon	Night	Morning	Afternoon	Night	Morning	Afternoon	Night	Morning	Afternoon	Night	Morning	Afternoon	Night	Morning	Afternoon	Night
Vibration & Noise การสั่นสะเทือนและเสียง	Motor / มอเตอร์	/	/	/	/	/	/	/	/	/	/	/	/	/	/	/	/	/	/	/	/	/
	Pump / เครื่องสูบน้ำ	/	/	/	/	/	/	/	/	/	/	/	/	/	/	/	/	/	/	/	/	/
Heating ความร้อนระดับเครื่อง	Motor / มอเตอร์	/	/	/	/	/	/	/	/	/	/	/	/	/	/	/	/	/	/	/	/	/
	Pump / เครื่องสูบน้ำ	/	/	/	/	/	/	/	/	/	/	/	/	/	/	/	/	/	/	/	/	/
Lubrication การหล่อลื่นระดับเครื่อง	Motor / มอเตอร์	/	/	/	/	/	/	/	/	/	/	/	/	/	/	/	/	/	/	/	/	/
	Pump / เครื่องสูบน้ำ	/	/	/	/	/	/	/	/	/	/	/	/	/	/	/	/	/	/	/	/	/
Grease & Bearing จาระบีและลูกปืน	Motor / มอเตอร์	/	/	/	/	/	/	/	/	/	/	/	/	/	/	/	/	/	/	/	/	/
	Pump / เครื่องสูบน้ำ	/	/	/	/	/	/	/	/	/	/	/	/	/	/	/	/	/	/	/	/	/
Leakage & Seal รอยรั่วและซีล	Motor / มอเตอร์	/	/	/	/	/	/	/	/	/	/	/	/	/	/	/	/	/	/	/	/	/
	Pump / เครื่องสูบน้ำ	/	/	/	/	/	/	/	/	/	/	/	/	/	/	/	/	/	/	/	/	/
Coupling / จานต่อเพลา		-	-	-	-	-	-	-	-	-	-	-	-	-	-	-	-	-	-	-	-	-
Pressure IN Record / บันทึกแรงดันทางเข้า (PSI)		0	0	0	0	0	0	0	0	0	0	0	0	0	0	0	0	0	0	0	0	0
Pressure OUT Record / บันทึกแรงดันทางออก (PSI)		250	230	250	210	230	250	210	250	250	230	250	200	210	230	150	250	250	250	230	[illegible]	300
Voltage Record บันทึกแรงเคลื่อนไฟฟ้า (Volts / โวลต์)	คู่สาย Phase-N (220 - 230 Volts)	[illegible]	[illegible]	[illegible]	[illegible]	[illegible]	[illegible]	[illegible]	[illegible]	[illegible]	[illegible]	[illegible]	[illegible]	[illegible]	[illegible]	[illegible]	[illegible]	[illegible]	[illegible]	[illegible]	[illegible]	[illegible]
	คู่เฟส R - S (380 - 400 Volts)	[illegible]	[illegible]	[illegible]	[illegible]	[illegible]	[illegible]	[illegible]	[illegible]	[illegible]	[illegible]	[illegible]	[illegible]	[illegible]	[illegible]	[illegible]	[illegible]	[illegible]	[illegible]	[illegible]	[illegible]	[illegible]
	คู่เฟส S - T (380 - 400 Volts)	[illegible]	[illegible]	[illegible]	[illegible]	[illegible]	[illegible]	[illegible]	[illegible]	[illegible]	[illegible]	[illegible]	[illegible]	[illegible]	[illegible]	[illegible]	[illegible]	[illegible]	[illegible]	[illegible]	[illegible]	[illegible]
	คู่เฟส T - R (380 - 400 Volts)	[illegible]	[illegible]	[illegible]	[illegible]	[illegible]	[illegible]	[illegible]	[illegible]	[illegible]	[illegible]	[illegible]	[illegible]	[illegible]	[illegible]	[illegible]	[illegible]	[illegible]	[illegible]	[illegible]	[illegible]	[illegible]
Amperes Record บันทึกกระแสไฟฟ้า (Amp. / แอมป์)	Phase / เฟส R	N/A	N/A	N/A	N/A	N/A	N/A	N/A	N/A	N/A	N/A	N/A	N/A	N/A	N/A	N/A	N/A	N/A	N/A	N/A	N/A	N/A
	Phase / เฟส S																					
	Phase / เฟส T																					
Equipment Status ตำแหน่งการเดินเครื่อง	Manual / ด้วยมือ (ลงค่า M)	A	A	A	A	A	A	A	A	A	A	A	A	A	A	A	A	A	A	A		A
	Automatic / อัตโนมัติ(ลงค่า A)																					

Water Storage Tanks
ระดับของถังเก็บบรรจุน้ำ

Roof / ดาดฟ้า	Mid. / ชั้นกลาง
Morning Shift / ผลัดเช้า	
[ ] Low (1/4) [✓] Mid. (1/2) [ ] Hi (3/4)	[ ] Low (1/4) [✓] Mid. (1/2) [ ] Hi (3/4)
Afternoon Shift / ผลัดบ่าย	
[ ] Low (1/4) [✓] Mid. (1/2) [ ] Hi (3/4)	[ ] Low (1/4) [✓] Mid. (1/2) [ ] Hi (3/4)
Night Shift / ผลัดดึก	
[ ] Low (1/4) [✓] Mid. (1/2) [ ] Hi (3/4)	[ ] Low (1/4) [✓] Mid. (1/2) [ ] Hi (3/4)

Underground / ใต้ดิน
Morning Shift / ผลัดเช้า
[ ] Low (1/4)
[ ] Mid. (1/2)
[ ] Hi (3/4)
Afternoon Shift / ผลัดบ่าย
[ ] Low (1/4) [ ] Mid. (1/2)
[ ] Hi (3/4)
Night Shift / ผลัดดึก
[ ] Low (1/4) [✓] Mid. (1/2)
[ ] Hi (3/4)

Note : (1) Please Specify Full Load Amperes (FLA……A) / กรุณาระบุพิกัดกระแสสูงสุด, (2) Please Mark N/A if not applicable, / Normal, X Abnormal / กรุณาใส่ N/A ถ้าไม่มีข้อมูล, / ปกติ, X ไม่ปกติ, (3) Please Specify Electrical Value / กรุณาระบุค่าทางไฟฟ้า

Remark / หมายเหตุ

Recorded by / จดบันทึกโดย
Signature / ลายเซ็น (Tech. / ช่าง) Time / เวลา
Morning Shift [redacted] 8.30
Afternoon Shift 12.30
Night Shift 22.50

Checked By / ตรวจสอบโดย
Signature / ลายเซ็น (Tech. Sup. / หัวหน้าช่าง) [redacted]
Date / วันที่ ……………
Time / เวลา ……………

Verified By / ทบทวนตรวจสอบโดย
Signature / ลายเซ็น (BM. / ผู้จัดการอาคาร)
Date / วันที่ 30/6/68

Knight Frank

Pumping Equipment Daily Checklist

ใบรายงานการตรวจสอบเครื่องจักรและอุปกรณ์เครื่องสูบน้ำประจำวัน

Date / วันที่ ...5... Month /เดือน มิ.ย. Year / ปี 2568 Building / อาคาร เดอะคอนเนอร์ ราชเทวี Sheet No. / แผ่นที่ 1

Description / รายละเอียด		Cold Water Pump									Booster Pump						Jockey Pump					
		CWP1 (FLA ……A)			CWP2 (FLA ……A)			CWP3 (FLA ……A)			BP1 (FLA ……A)			BP2 (FLA ……A)			JP1 (FLA ……A)			JP2 (FLA ……A)		
Shift / ผลัด		Morning	Afternoon	Night	Morning	Afternoon	Night	Morning	Afternoon	Night	Morning	Afternoon	Night	Morning	Afternoon	Night	Morning	Afternoon	Night	Morning	Afternoon	Night
Vibration & Noise การสั่นสะเทือนและเสียง	Motor / มอเตอร์	/	/	/	/	/	/	/	/	/	/	/	/	/	/	/	/	/	/	/	/	/
	Pump / เครื่องสูบน้ำ	/	/	/	/	/	/	/	/	/	/	/	/	/	/	/	/	/	/	/	/	/
Heating ความร้อนระดับเครื่อง	Motor / มอเตอร์	/	/	/	/	/	/	/	/	/	/	/	/	/	/	/	/	/	/	/	/	/
	Pump / เครื่องสูบน้ำ	/	/	/	/	/	/	/	/	/	/	/	/	/	/	/	/	/	/	/	/	/
Lubrication การหล่อลื่นระดับเครื่อง	Motor / มอเตอร์	/	/	/	/	/	/	/	/	/	/	/	/	/	/	/	/	/	/	/	/	/
	Pump / เครื่องสูบน้ำ	/	/	/	/	/	/	/	/	/	/	/	/	/	/	/	/	/	/	/	/	/
Grease & Bearing จาระบีและลูกปืน	Motor / มอเตอร์	/	/	/	/	/	/	/	/	/	/	/	/	/	/	/	/	/	/	/	/	/
	Pump / เครื่องสูบน้ำ	/	/	/	/	/	/	/	/	/	/	/	/	/	/	/	/	/	/	/	/	/
Leakage & Seal รอยรั่วและซีล	Motor / มอเตอร์	/	/	/	/	/	/	/	/	/	/	/	/	/	/	/	/	/	/	/	/	/
	Pump / เครื่องสูบน้ำ	/	/	/	/	/	/	/	/	/	/	/	/	/	/	/	/	/	/	/	/	/
Coupling / จานต่อเพลา		-	-	-	-	-	-	-	-	-	-	-	-	-	-	-	-	-	-	-	-	-
Pressure IN Record / บันทึกแรงดันทางเข้า (PSI)		0	0	0	0	0	0	0	0	0	0	0	0	0	0	0	0	0	0	0	0	0
Pressure OUT Record / บันทึกแรงดันทางออก (PSI)		250	230	250	210	230	250	210	250	250	230	250	200	210	230	150	250	250	250	230	[illegible]	300
Voltage Record บันทึกแรงเคลื่อนไฟฟ้า (Volts / โวลต์)	คู่สาย Phase-N (220 - 230 Volts)	[illegible]	[illegible]	[illegible]	[illegible]	[illegible]	[illegible]	[illegible]	[illegible]	[illegible]	[illegible]	[illegible]	[illegible]	[illegible]	[illegible]	[illegible]	[illegible]	[illegible]	[illegible]	[illegible]	[illegible]	[illegible]
	คู่เฟส R - S (380 - 400 Volts)	[illegible]	[illegible]	[illegible]	[illegible]	[illegible]	[illegible]	[illegible]	[illegible]	[illegible]	[illegible]	[illegible]	[illegible]	[illegible]	[illegible]	[illegible]	[illegible]	[illegible]	[illegible]	[illegible]	[illegible]	[illegible]
	คู่เฟส S - T (380 - 400 Volts)	[illegible]	[illegible]	[illegible]	[illegible]	[illegible]	[illegible]	[illegible]	[illegible]	[illegible]	[illegible]	[illegible]	[illegible]	[illegible]	[illegible]	[illegible]	[illegible]	[illegible]	[illegible]	[illegible]	[illegible]	[illegible]
	คู่เฟส T - R (380 - 400 Volts)	[illegible]	[illegible]	[illegible]	[illegible]	[illegible]	[illegible]	[illegible]	[illegible]	[illegible]	[illegible]	[illegible]	[illegible]	[illegible]	[illegible]	[illegible]	[illegible]	[illegible]	[illegible]	[illegible]	[illegible]	[illegible]
Amperes Record บันทึกกระแสไฟฟ้า (Amp. / แอมป์)	Phase / เฟส R	N/A	N/A	N/A	N/A	N/A	N/A	N/A	N/A	N/A	N/A	N/A	N/A	N/A	N/A	N/A	N/A	N/A	N/A	N/A	N/A	N/A
	Phase / เฟส S																					
	Phase / เฟส T																					
Equipment Status ตำแหน่งการเดินเครื่อง	Manual / ด้วยมือ (ลงค่า M)	A	A	A	A	A	A	A	A	A	A	A	A	A	A	A	A	A	A	A		A
	Automatic / อัตโนมัติ(ลงค่า A)																					

Water Storage Tanks
ระดับของถังเก็บบรรจุน้ำ

Roof / ดาดฟ้า	Mid. / ชั้นกลาง
Morning Shift / ผลัดเช้า	
[ ] Low (1/4) [✓] Mid. (1/2) [ ] Hi (3/4)	[ ] Low (1/4) [✓] Mid. (1/2) [ ] Hi (3/4)
Afternoon Shift / ผลัดบ่าย	
[ ] Low (1/4) [✓] Mid. (1/2) [ ] Hi (3/4)	[ ] Low (1/4) [✓] Mid. (1/2) [ ] Hi (3/4)
Night Shift / ผลัดดึก	
[ ] Low (1/4) [✓] Mid. (1/2) [ ] Hi (3/4)	[ ] Low (1/4) [✓] Mid. (1/2) [ ] Hi (3/4)

Underground / ใต้ดิน
Morning Shift / ผลัดเช้า
[ ] Low (1/4)
[ ] Mid. (1/2)
[ ] Hi (3/4)
Afternoon Shift / ผลัดบ่าย
[ ] Low (1/4) [ ] Mid. (1/2)
[ ] Hi (3/4)
Night Shift / ผลัดดึก
[ ] Low (1/4) [✓] Mid. (1/2)
[ ] Hi (3/4)

Note : (1) Please Specify Full Load Amperes (FLA……A) / กรุณาระบุพิกัดกระแสสูงสุด, (2) Please Mark N/A if not applicable, / Normal, X Abnormal / กรุณาใส่ N/A ถ้าไม่มีข้อมูล, / ปกติ, X ไม่ปกติ, (3) Please Specify Electrical Value / กรุณาระบุค่าทางไฟฟ้า

Remark / หมายเหตุ

Recorded by / จดบันทึกโดย
Signature / ลายเซ็น (Tech. / ช่าง) Time / เวลา
Morning Shift [redacted] 8.30
Afternoon Shift 12.30
Night Shift 22.50

Checked By / ตรวจสอบโดย
Signature / ลายเซ็น (Tech. Sup. / หัวหน้าช่าง) [redacted]
Date / วันที่ ……………
Time / เวลา ……………

Verified By / ทบทวนตรวจสอบโดย
Signature / ลายเซ็น (BM. / ผู้จัดการอาคาร)
Date / วันที่ 30/6/68

Knight Frank

Pumping Equipment Daily Checklist

ใบรายงานการตรวจสอบเครื่องจักรและอุปกรณ์เครื่องสูบน้ำประจำวัน

Date / วันที่ ...3... Month /เดือน มิ.ย. Year / ปี 2568 Building / อาคาร เดอะคอนเนอร์ ราชเทวี Sheet No. / แผ่นที่ 1

Description / รายละเอียด		Cold Water Pump									Booster Pump						Jockey Pump					
		CWP1 (FLA ……A)			CWP2 (FLA ……A)			CWP3 (FLA ……A)			BP1 (FLA ……A)			BP2 (FLA ……A)			JP1 (FLA ……A)			JP2 (FLA ……A)		
Shift / ผลัด		Morning	Afternoon	Night	Morning	Afternoon	Night	Morning	Afternoon	Night	Morning	Afternoon	Night	Morning	Afternoon	Night	Morning	Afternoon	Night	Morning	Afternoon	Night
Vibration & Noise การสั่นสะเทือนและเสียง	Motor / มอเตอร์	/	/	/	/	/	/	/	/	/	/	/	/	/	/	/	/	/	/	/	/	/
	Pump / เครื่องสูบน้ำ	/	/	/	/	/	/	/	/	/	/	/	/	/	/	/	/	/	/	/	/	/
Heating ความร้อนระดับเครื่อง	Motor / มอเตอร์	/	/	/	/	/	/	/	/	/	/	/	/	/	/	/	/	/	/	/	/	/
	Pump / เครื่องสูบน้ำ	/	/	/	/	/	/	/	/	/	/	/	/	/	/	/	/	/	/	/	/	/
Lubrication การหล่อลื่นระดับเครื่อง	Motor / มอเตอร์	/	/	/	/	/	/	/	/	/	/	/	/	/	/	/	/	/	/	/	/	/
	Pump / เครื่องสูบน้ำ	/	/	/	/	/	/	/	/	/	/	/	/	/	/	/	/	/	/	/	/	/
Grease & Bearing จาระบีและลูกปืน	Motor / มอเตอร์	/	/	/	/	/	/	/	/	/	/	/	/	/	/	/	/	/	/	/	/	/
	Pump / เครื่องสูบน้ำ	/	/	/	/	/	/	/	/	/	/	/	/	/	/	/	/	/	/	/	/	/
Leakage & Seal รอยรั่วและซีล	Motor / มอเตอร์	/	/	/	/	/	/	/	/	/	/	/	/	/	/	/	/	/	/	/	/	/
	Pump / เครื่องสูบน้ำ	/	/	/	/	/	/	/	/	/	/	/	/	/	/	/	/	/	/	/	/	/
Coupling / จานต่อเพลา		-	-	-	-	-	-	-	-	-	-	-	-	-	-	-	-	-	-	-	-	-
Pressure IN Record / บันทึกแรงดันทางเข้า (PSI)		0	0	0	0	0	0	0	0	0	0	0	0	0	0	0	0	0	0	0	0	0
Pressure OUT Record / บันทึกแรงดันทางออก (PSI)		250	230	250	210	230	250	210	250	250	230	250	200	210	230	150	250	250	250	230	[illegible]	300
Voltage Record บันทึกแรงเคลื่อนไฟฟ้า (Volts / โวลต์)	คู่สาย Phase-N (220 - 230 Volts)	[illegible]	[illegible]	[illegible]	[illegible]	[illegible]	[illegible]	[illegible]	[illegible]	[illegible]	[illegible]	[illegible]	[illegible]	[illegible]	[illegible]	[illegible]	[illegible]	[illegible]	[illegible]	[illegible]	[illegible]	[illegible]
	คู่เฟส R - S (380 - 400 Volts)	[illegible]	[illegible]	[illegible]	[illegible]	[illegible]	[illegible]	[illegible]	[illegible]	[illegible]	[illegible]	[illegible]	[illegible]	[illegible]	[illegible]	[illegible]	[illegible]	[illegible]	[illegible]	[illegible]	[illegible]	[illegible]
	คู่เฟส S - T (380 - 400 Volts)	[illegible]	[illegible]	[illegible]	[illegible]	[illegible]	[illegible]	[illegible]	[illegible]	[illegible]	[illegible]	[illegible]	[illegible]	[illegible]	[illegible]	[illegible]	[illegible]	[illegible]	[illegible]	[illegible]	[illegible]	[illegible]
	คู่เฟส T - R (380 - 400 Volts)	[illegible]	[illegible]	[illegible]	[illegible]	[illegible]	[illegible]	[illegible]	[illegible]	[illegible]	[illegible]	[illegible]	[illegible]	[illegible]	[illegible]	[illegible]	[illegible]	[illegible]	[illegible]	[illegible]	[illegible]	[illegible]
Amperes Record บันทึกกระแสไฟฟ้า (Amp. / แอมป์)	Phase / เฟส R	N/A	N/A	N/A	N/A	N/A	N/A	N/A	N/A	N/A	N/A	N/A	N/A	N/A	N/A	N/A	N/A	N/A	N/A	N/A	N/A	N/A
	Phase / เฟส S																					
	Phase / เฟส T																					
Equipment Status ตำแหน่งการเดินเครื่อง	Manual / ด้วยมือ (ลงค่า M)	A	A	A	A	A	A	A	A	A	A	A	A	A	A	A	A	A	A	A		A
	Automatic / อัตโนมัติ(ลงค่า A)																					

Water Storage Tanks
ระดับของถังเก็บบรรจุน้ำ

Roof / ดาดฟ้า	Mid. / ชั้นกลาง
Morning Shift / ผลัดเช้า	
[ ] Low (1/4) [✓] Mid. (1/2) [ ] Hi (3/4)	[ ] Low (1/4) [✓] Mid. (1/2) [ ] Hi (3/4)
Afternoon Shift / ผลัดบ่าย	
[ ] Low (1/4) [✓] Mid. (1/2) [ ] Hi (3/4)	[ ] Low (1/4) [✓] Mid. (1/2) [ ] Hi (3/4)
Night Shift / ผลัดดึก	
[ ] Low (1/4) [✓] Mid. (1/2) [ ] Hi (3/4)	[ ] Low (1/4) [✓] Mid. (1/2) [ ] Hi (3/4)

Underground / ใต้ดิน
Morning Shift / ผลัดเช้า
[ ] Low (1/4)
[ ] Mid. (1/2)
[ ] Hi (3/4)
Afternoon Shift / ผลัดบ่าย
[ ] Low (1/4) [ ] Mid. (1/2)
[ ] Hi (3/4)
Night Shift / ผลัดดึก
[ ] Low (1/4) [✓] Mid. (1/2)
[ ] Hi (3/4)

Note : (1) Please Specify Full Load Amperes (FLA……A) / กรุณาระบุพิกัดกระแสสูงสุด, (2) Please Mark N/A if not applicable, / Normal, X Abnormal / กรุณาใส่ N/A ถ้าไม่มีข้อมูล, / ปกติ, X ไม่ปกติ, (3) Please Specify Electrical Value / กรุณาระบุค่าทางไฟฟ้า

Remark / หมายเหตุ

Recorded by / จดบันทึกโดย
Signature / ลายเซ็น (Tech. / ช่าง) Time / เวลา
Morning Shift [redacted] 8.30
Afternoon Shift 12.30
Night Shift 22.50

Checked By / ตรวจสอบโดย
Signature / ลายเซ็น (Tech. Sup. / หัวหน้าช่าง) [redacted]
Date / วันที่ ……………
Time / เวลา ……………

Verified By / ทบทวนตรวจสอบโดย
Signature / ลายเซ็น (BM. / ผู้จัดการอาคาร)
Date / วันที่ 30/6/68

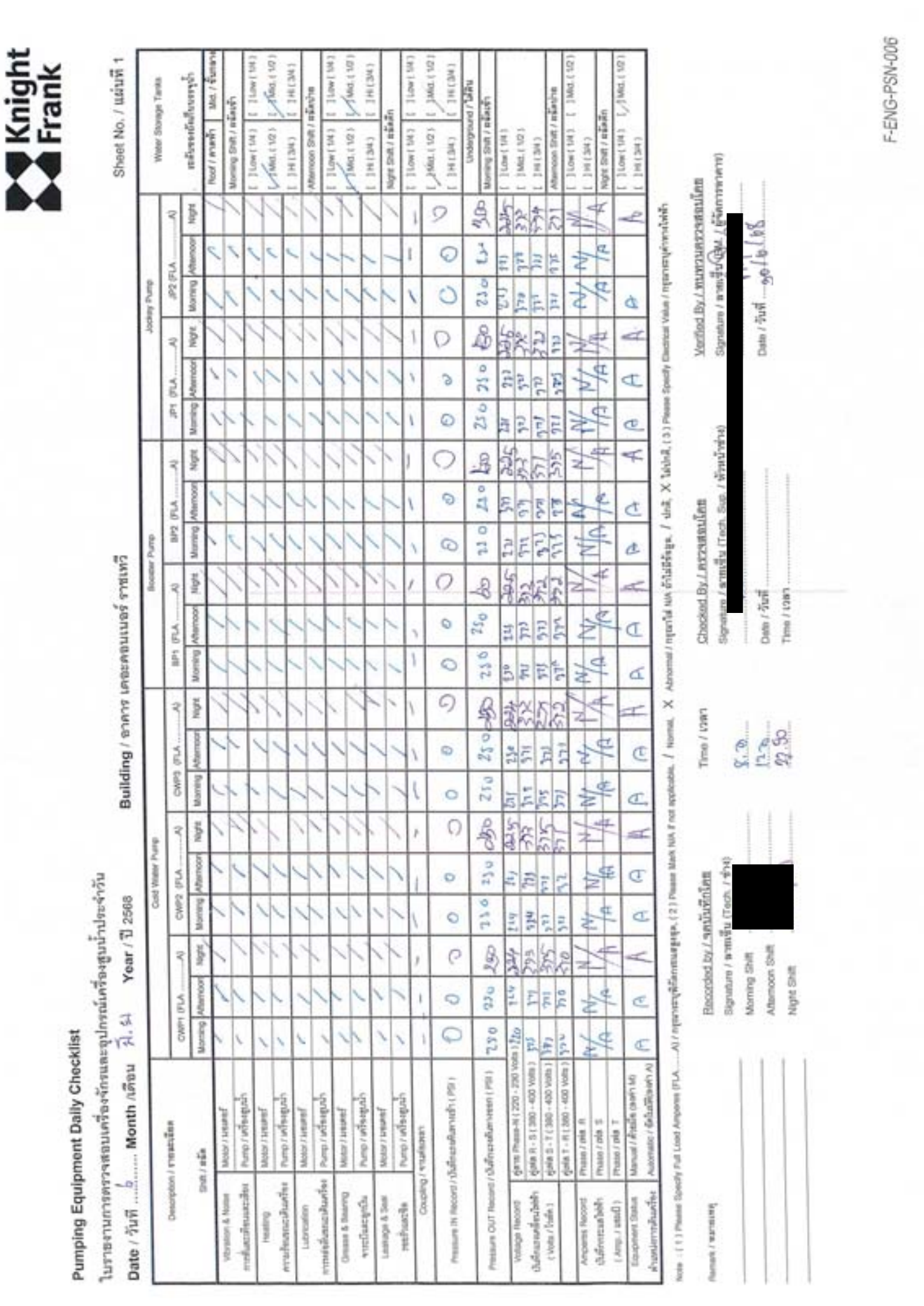

Knight Frank

Pumping Equipment Daily Checklist

ใบรายงานการตรวจสอบเครื่องจักรและอุปกรณ์เครื่องสูบน้ำประจำวัน

Date / วันที่ 6 Month /เดือน มิ.ย. Year / ปี 2568 Building / อาคาร เคอะคอนเนอร์ ราชเทวี Sheet No. / แผ่นที่ 1

Recorded by / จดบันทึกโดย [redacted]

Checked By / ตรวจสอบโดย [redacted]

Verified By / ทบทวนตรวจสอบโดย

Date / วันที่ 10/6/68

F-ENG-PSN-006

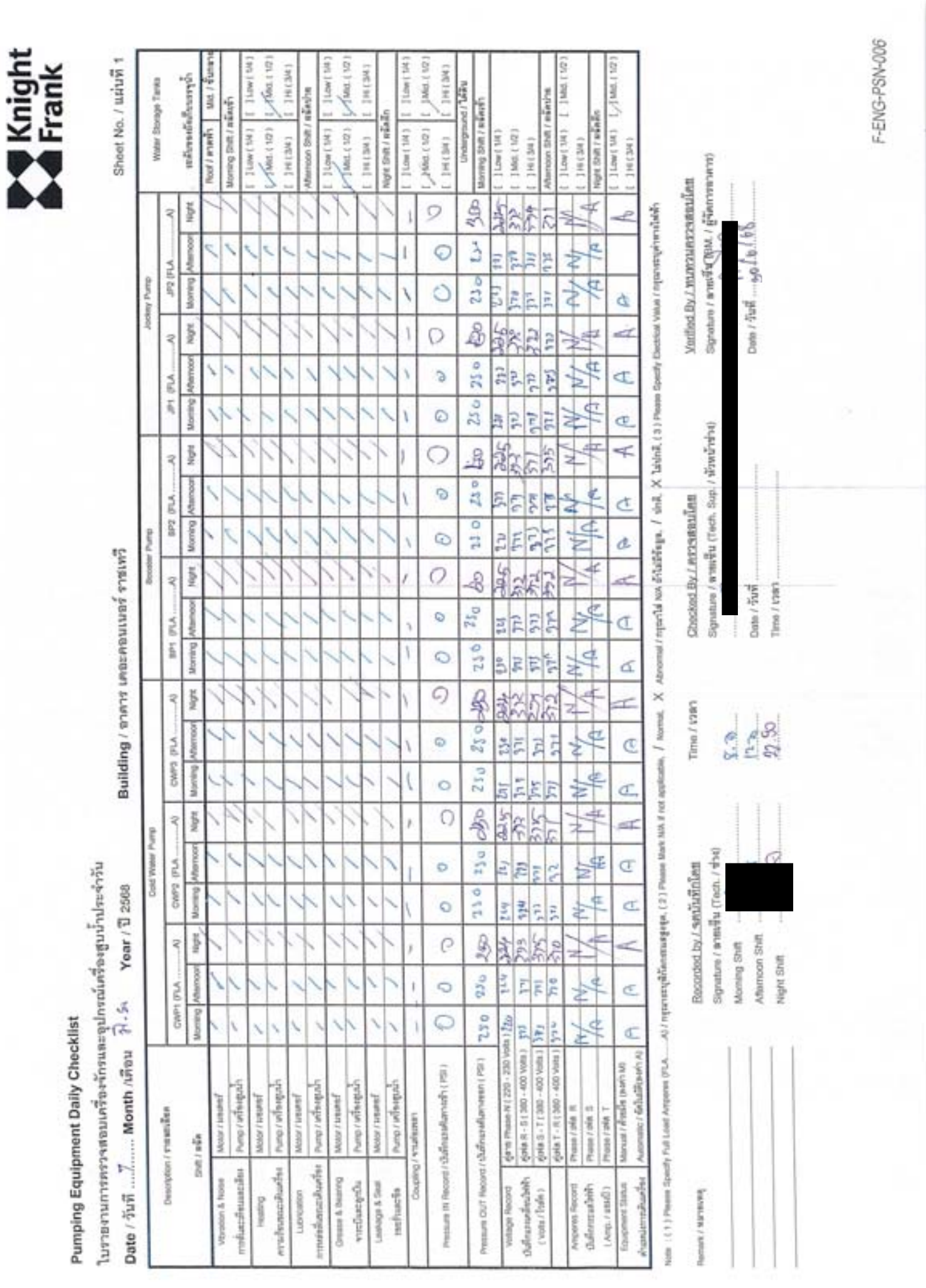

Knight Frank

Pumping Equipment Daily Checklist

ใบรายงานการตรวจสอบเครื่องจักรและอุปกรณ์เครื่องสูบน้ำประจำวัน

Date / วันที่ 7 Month /เดือน มิ.ย. Year / ปี 2568 Building / อาคาร เคอะคอนเนอร์ ราชเทวี Sheet No. / แผ่นที่ 1

Recorded by / จดบันทึกโดย [redacted]

Checked By / ตรวจสอบโดย [redacted]

Verified By / ทบทวนตรวจสอบโดย

Date / วันที่ 10/6/68

F-ENG-PSN-006

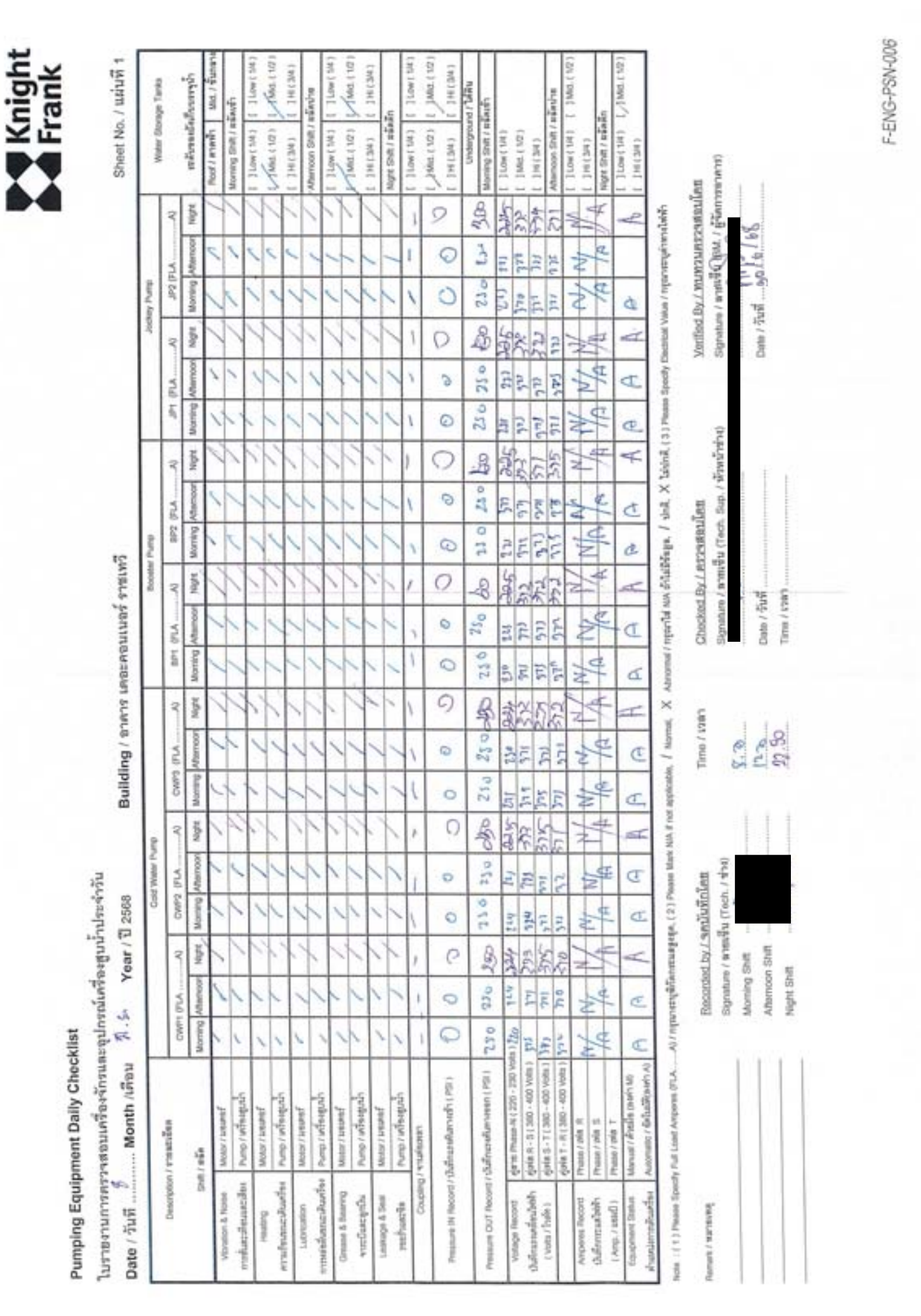

Knight Frank

Pumping Equipment Daily Checklist

ใบรายงานการตรวจสอบเครื่องจักรและอุปกรณ์เครื่องสูบน้ำประจำวัน

Date / วันที่ 8 Month /เดือน มิ.ย. Year / ปี 2568 Building / อาคาร เคอะคอนเนอร์ ราชเทวี Sheet No. / แผ่นที่ 1

Recorded by / จดบันทึกโดย [redacted]

Checked By / ตรวจสอบโดย [redacted]

Verified By / ทบทวนตรวจสอบโดย

Date / วันที่ 10/6/68

F-ENG-PSN-006

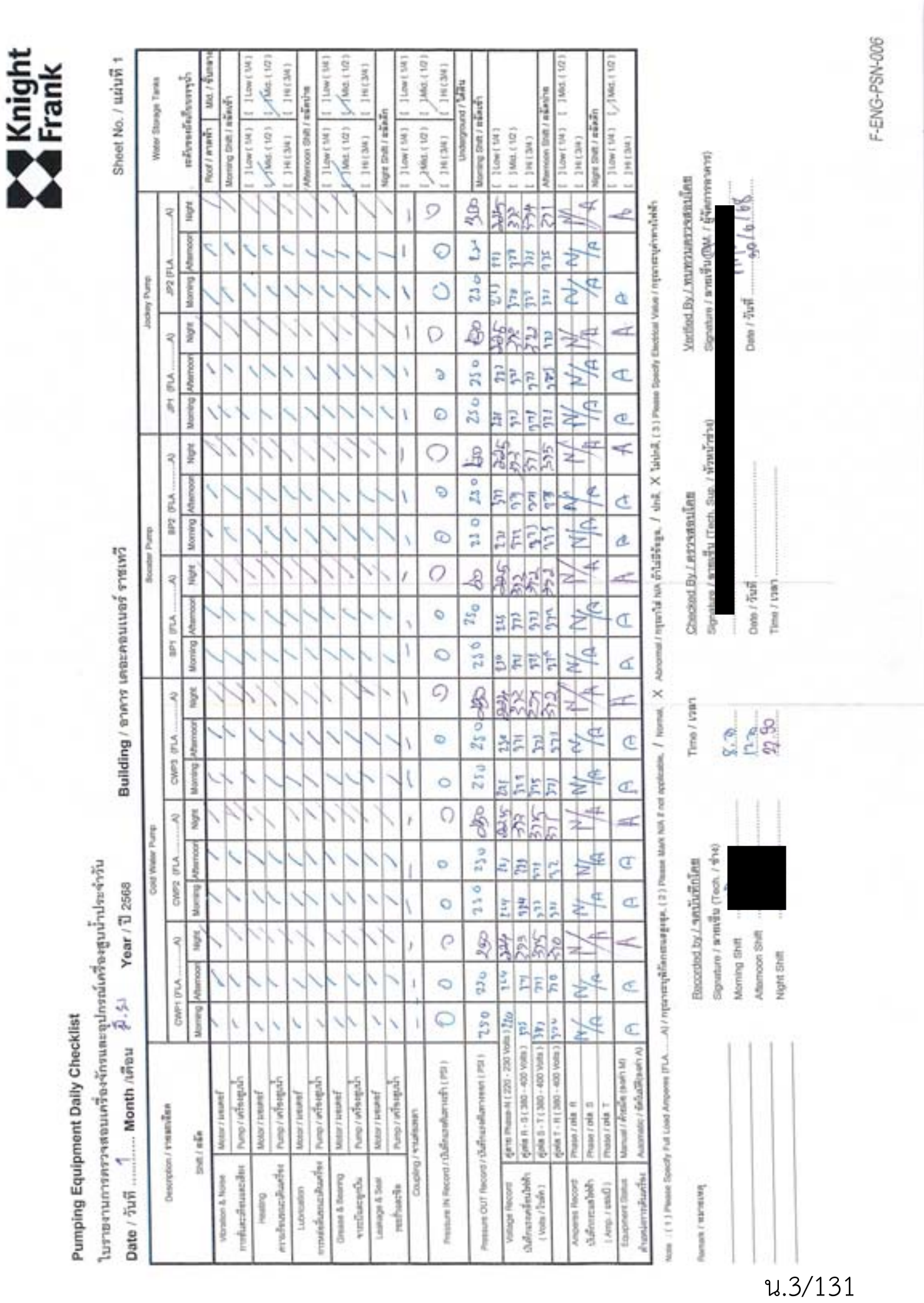

Knight Frank

Pumping Equipment Daily Checklist

ใบรายงานการตรวจสอบเครื่องจักรและอุปกรณ์เครื่องสูบน้ำประจำวัน

Date / วันที่ 9 Month /เดือน มิ.ย. Year / ปี 2568 Building / อาคาร เคอะคอนเนอร์ ราชเทวี Sheet No. / แผ่นที่ 1

Recorded by / จดบันทึกโดย [redacted]

Checked By / ตรวจสอบโดย [redacted]

Verified By / ทบทวนตรวจสอบโดย

Date / วันที่ 10/6/68

F-ENG-PSN-006

Knight Frank

Pumping Equipment Daily Checklist

ใบรายงานการตรวจสอบเครื่องจักรและอุปกรณ์เครื่องสูบน้ำประจำวัน

Date / วันที่ 15 **Month /เดือน** ส.ค. **Year / ปี** 2568 **Building / อาคาร** เดอะคอนเนอร์ ราชเทวี Sheet No. / แผ่นที่ 1

Description / รายละเอียด		Cold Water Pump									Booster Pump						Jockey Pump						Water Storage Tanks ระดับของน้ำในบรรจุน้ำ
		CWP1 (FLA .....A)			CWP2 (FLA .....A)			CWP3 (FLA .....A)			BP1 (FLA .....A)			BP2 (FLA .....A)			JP1 (FLA .....A)			JP2 (FLA .....A)			
Shift / ผลัด		Morning	Afternoon	Night	Morning	Afternoon	Night	Morning	Afternoon	Night	Morning	Afternoon	Night	Morning	Afternoon	Night	Morning	Afternoon	Night	Morning	Afternoon	Night	Roof / ดาดฟ้า / Mid. / ชั้นกลาง
Vibration & Noise การสั่นสะเทือนและเสียง	Motor / มอเตอร์	✓			✓			✓									✓			✓			
	Pump / เครื่องสูบน้ำ	✓			✓			✓									✓			✓			Morning Shift / ผลัดเช้า
Heating ความร้อนของตัวเครื่อง	Motor / มอเตอร์	✓			✓			✓									✓			✓			[ ] Low (1/4) [ ] Low (1/4)
	Pump / เครื่องสูบน้ำ	✓			✓			✓									✓			✓			✓ Mid. (1/2) ✓ Mid. (1/2)
Lubrication การหล่อลื่นของตัวเครื่อง	Motor / มอเตอร์	✓			✓			✓									✓			✓			[ ] H (3/4) [ ] H (3/4)
	Pump / เครื่องสูบน้ำ	✓			✓			✓									✓			✓			Afternoon Shift / ผลัดบ่าย
Grease & Bearing จาระบีและลูกปืน	Motor / มอเตอร์	✓			✓			✓									✓			✓			[ ] Low (1/4) [ ] Low (1/4)
	Pump / เครื่องสูบน้ำ	✓			✓			✓									✓			✓			✓ Mid. (1/2) ✓ Mid. (1/2)
Leakage & Seal รอยรั่วและซึม	Motor / มอเตอร์	✓			✓			✓									✓			✓			[ ] H (3/4) [ ] H (3/4)
	Pump / เครื่องสูบน้ำ	✓			✓			✓									✓			✓			Night Shift / ผลัดดึก
Coupling / ขาต่อแกน		—	—	—	—	—	—	—	—	—	—	—	—	—	—	—	—	—	—	—	—	—	[ ] Low (1/4) [ ] Low (1/4)
Pressure IN Record / ปริมาณแรงดันทางเข้า (PSI)		0	0	0	0	0	0	0	0	0	0	0	0	0	0	0	0	0	0	0	0	0	✓ Mid. (1/2) ✓ Mid. (1/2) [ ] H (3/4) [ ] H (3/4)
Pressure OUT Record / ปริมาณแรงดันทางออก (PSI)		230	230	230	230	230	230	230	230	230	230	230	230	230	230	230	230	230	230	230	230	230	Underground / ใต้ดิน Morning Shift / ผลัดเช้า
Voltage Record ปริมาณแรงดันไฟฟ้า (Volts / โวลท์)	คู่สาย Phase-N (220 - 230 Volts)	229	229	229	229	229	229	229	229	229	229	229	229	229	229	229	229	229	229	229	229	229	[ ] Low (1/4)
	คู่สาย R - S (380 - 400 Volts)	391	391	393	391	391	393	391	391	393	391	391	393	391	391	393	391	391	393	391	391	393	[ ] Mid. (1/2)
	คู่สาย S - T (380 - 400 Volts)	393	391	393	391	391	393	391	391	393	391	391	393	391	391	393	391	391	393	391	391	393	[ ] H (3/4)
	คู่สาย T - R (380 - 400 Volts)	394	393	393	391	391	391	391	391	393	391	391	393	391	391	393	391	391	393	391	391	393	Afternoon Shift / ผลัดบ่าย
Amperes Record ปริมาณกระแสไฟฟ้า (Amp. / แอมป์)	Phase / เส้น R	N/A	N/A	N/A	N/A	N/A	N/A	N/A	N/A	N/A	N/A	N/A	N/A	N/A	N/A	N/A	N/A	N/A	N/A	N/A	N/A	N/A	[ ] Low (1/4) [ ] Mid. (1/2)
	Phase / เส้น S	N/A	N/A	N/A	N/A	N/A	N/A	N/A	N/A	N/A	N/A	N/A	N/A	N/A	N/A	N/A	N/A	N/A	N/A	N/A	N/A	N/A	[ ] H (3/4)
	Phase / เส้น T	N/A	N/A	N/A	N/A	N/A	N/A	N/A	N/A	N/A	N/A	N/A	N/A	N/A	N/A	N/A	N/A	N/A	N/A	N/A	N/A	N/A	Night Shift / ผลัดดึก
Equipment Status ตำแหน่งการทำงานเครื่องจักร	Manual / ด้วยมือ (ผลัด M)	A	A	A	A	A	A	A	A	A	A	A	A	A	A	A	A	A	A	A		A	[ ] Low (1/4) ✓ Mid. (1/2)
	Automatic / ติดในมือ(ผลัด A)																						[ ] H (3/4)

Note : (1) Please Specify Full Load Amperes (FLA.....A) / กรุณาระบุฟิกัดกระแสสูงสุด, (2) Please Mark N/A if not applicable, / Normal, X Abnormal / กรุณาใส่ N/A ถ้าไม่มีข้อมูล, / ปกติ, X ไม่ปกติ, (3) Please Specify Electrical Value / กรุณาระบุค่าทางไฟฟ้า

Remark / หมายเหตุ

Recorded by / จดบันทึกโดย
Signature / ลายเซ็น (Tech. / ช่าง)
Morning Shift [redacted]
Afternoon Shift
Night Shift

Time / เวลา
8.00
17.00
22.00

Checked By / ตรวจสอบโดย
Signature / ลายเซ็น (Tech. Sup. / หัวหน้าช่าง)
Date / วันที่
Time / เวลา

Verified By / ทบทวนตรวจสอบโดย
Signature / ลายเซ็น (PM / ผู้จัดการอาคาร)
Date / วันที่ 30/8/68

F-ENG-PSN-006

Knight Frank

Pumping Equipment Daily Checklist

ใบรายงานการตรวจสอบเครื่องจักรและอุปกรณ์เครื่องสูบน้ำประจำวัน

Date / วันที่ 10 **Month /เดือน** ส.ค. **Year / ปี** 2568 **Building / อาคาร** เดอะคอนเนอร์ ราชเทวี Sheet No. / แผ่นที่ 1

Description / รายละเอียด		Cold Water Pump									Booster Pump						Jockey Pump						Water Storage Tanks ระดับของน้ำในบรรจุน้ำ
		CWP1 (FLA .....A)			CWP2 (FLA .....A)			CWP3 (FLA .....A)			BP1 (FLA .....A)			BP2 (FLA .....A)			JP1 (FLA .....A)			JP2 (FLA .....A)			
Shift / ผลัด		Morning	Afternoon	Night	Morning	Afternoon	Night	Morning	Afternoon	Night	Morning	Afternoon	Night	Morning	Afternoon	Night	Morning	Afternoon	Night	Morning	Afternoon	Night	Roof / ดาดฟ้า / Mid. / ชั้นกลาง
Vibration & Noise การสั่นสะเทือนและเสียง	Motor / มอเตอร์	✓			✓			✓									✓			✓			
	Pump / เครื่องสูบน้ำ	✓			✓			✓									✓			✓			Morning Shift / ผลัดเช้า
Heating ความร้อนของตัวเครื่อง	Motor / มอเตอร์	✓			✓			✓									✓			✓			[ ] Low (1/4) [ ] Low (1/4)
	Pump / เครื่องสูบน้ำ	✓			✓			✓									✓			✓			✓ Mid. (1/2) ✓ Mid. (1/2)
Lubrication การหล่อลื่นของตัวเครื่อง	Motor / มอเตอร์	✓			✓			✓									✓			✓			[ ] H (3/4) [ ] H (3/4)
	Pump / เครื่องสูบน้ำ	✓			✓			✓									✓			✓			Afternoon Shift / ผลัดบ่าย
Grease & Bearing จาระบีและลูกปืน	Motor / มอเตอร์	✓			✓			✓									✓			✓			[ ] Low (1/4) [ ] Low (1/4)
	Pump / เครื่องสูบน้ำ	✓			✓			✓									✓			✓			✓ Mid. (1/2) ✓ Mid. (1/2)
Leakage & Seal รอยรั่วและซึม	Motor / มอเตอร์	✓			✓			✓									✓			✓			[ ] H (3/4) [ ] H (3/4)
	Pump / เครื่องสูบน้ำ	✓			✓			✓									✓			✓			Night Shift / ผลัดดึก
Coupling / ขาต่อแกน		—	—	—	—	—	—	—	—	—	—	—	—	—	—	—	—	—	—	—	—	—	[ ] Low (1/4) [ ] Low (1/4)
Pressure IN Record / ปริมาณแรงดันทางเข้า (PSI)		0	0	0	0	0	0	0	0	0	0	0	0	0	0	0	0	0	0	0	0	0	✓ Mid. (1/2) ✓ Mid. (1/2) [ ] H (3/4) [ ] H (3/4)
Pressure OUT Record / ปริมาณแรงดันทางออก (PSI)		230	230	230	230	230	230	230	230	230	230	230	230	230	230	230	230	230	230	230	230	230	Underground / ใต้ดิน Morning Shift / ผลัดเช้า
Voltage Record ปริมาณแรงดันไฟฟ้า (Volts / โวลท์)	คู่สาย Phase-N (220 - 230 Volts)	229	229	229	229	229	229	229	229	229	229	229	229	229	229	229	229	229	229	229	229	229	[ ] Low (1/4)
	คู่สาย R - S (380 - 400 Volts)	391	391	393	391	391	393	391	391	393	391	391	393	391	391	393	391	391	393	391	391	393	[ ] Mid. (1/2)
	คู่สาย S - T (380 - 400 Volts)	393	391	393	391	391	393	391	391	393	391	391	393	391	391	393	391	391	393	391	391	393	[ ] H (3/4)
	คู่สาย T - R (380 - 400 Volts)	394	393	393	391	391	391	391	391	393	391	391	393	391	391	393	391	391	393	391	391	393	Afternoon Shift / ผลัดบ่าย
Amperes Record ปริมาณกระแสไฟฟ้า (Amp. / แอมป์)	Phase / เส้น R	N/A	N/A	N/A	N/A	N/A	N/A	N/A	N/A	N/A	N/A	N/A	N/A	N/A	N/A	N/A	N/A	N/A	N/A	N/A	N/A	N/A	[ ] Low (1/4) [ ] Mid. (1/2)
	Phase / เส้น S	N/A	N/A	N/A	N/A	N/A	N/A	N/A	N/A	N/A	N/A	N/A	N/A	N/A	N/A	N/A	N/A	N/A	N/A	N/A	N/A	N/A	[ ] H (3/4)
	Phase / เส้น T	N/A	N/A	N/A	N/A	N/A	N/A	N/A	N/A	N/A	N/A	N/A	N/A	N/A	N/A	N/A	N/A	N/A	N/A	N/A	N/A	N/A	Night Shift / ผลัดดึก
Equipment Status ตำแหน่งการทำงานเครื่องจักร	Manual / ด้วยมือ (ผลัด M)	A	A	A	A	A	A	A	A	A	A	A	A	A	A	A	A	A	A	A		A	[ ] Low (1/4) ✓ Mid. (1/2)
	Automatic / ติดในมือ(ผลัด A)																						[ ] H (3/4)

Note : (1) Please Specify Full Load Amperes (FLA.....A) / กรุณาระบุฟิกัดกระแสสูงสุด, (2) Please Mark N/A if not applicable, / Normal, X Abnormal / กรุณาใส่ N/A ถ้าไม่มีข้อมูล, / ปกติ, X ไม่ปกติ, (3) Please Specify Electrical Value / กรุณาระบุค่าทางไฟฟ้า

Remark / หมายเหตุ

Recorded by / จดบันทึกโดย
Signature / ลายเซ็น (Tech. / ช่าง)
Morning Shift [redacted]
Afternoon Shift
Night Shift

Time / เวลา
8.00
17.00
22.00

Checked By / ตรวจสอบโดย
Signature / ลายเซ็น (Tech. Sup. / หัวหน้าช่าง)
Date / วันที่
Time / เวลา

Verified By / ทบทวนตรวจสอบโดย
Signature / ลายเซ็น (PM / ผู้จัดการอาคาร)
Date / วันที่ 30/8/68

F-ENG-PSN-006

Knight Frank

Pumping Equipment Daily Checklist

ใบรายงานการตรวจสอบเครื่องจักรและอุปกรณ์เครื่องสูบน้ำประจำวัน

Date / วันที่ 13 **Month /เดือน** ส.ค. **Year / ปี** 2568 **Building / อาคาร** เดอะคอนเนอร์ ราชเทวี Sheet No. / แผ่นที่ 1

Description / รายละเอียด		Cold Water Pump									Booster Pump						Jockey Pump						Water Storage Tanks ระดับของน้ำในบรรจุน้ำ
		CWP1 (FLA .....A)			CWP2 (FLA .....A)			CWP3 (FLA .....A)			BP1 (FLA .....A)			BP2 (FLA .....A)			JP1 (FLA .....A)			JP2 (FLA .....A)			
Shift / ผลัด		Morning	Afternoon	Night	Morning	Afternoon	Night	Morning	Afternoon	Night	Morning	Afternoon	Night	Morning	Afternoon	Night	Morning	Afternoon	Night	Morning	Afternoon	Night	Roof / ดาดฟ้า / Mid. / ชั้นกลาง
Vibration & Noise การสั่นสะเทือนและเสียง	Motor / มอเตอร์	✓			✓			✓									✓			✓			
	Pump / เครื่องสูบน้ำ	✓			✓			✓									✓			✓			Morning Shift / ผลัดเช้า
Heating ความร้อนของตัวเครื่อง	Motor / มอเตอร์	✓			✓			✓									✓			✓			[ ] Low (1/4) [ ] Low (1/4)
	Pump / เครื่องสูบน้ำ	✓			✓			✓									✓			✓			✓ Mid. (1/2) ✓ Mid. (1/2)
Lubrication การหล่อลื่นของตัวเครื่อง	Motor / มอเตอร์	✓			✓			✓									✓			✓			[ ] H (3/4) [ ] H (3/4)
	Pump / เครื่องสูบน้ำ	✓			✓			✓									✓			✓			Afternoon Shift / ผลัดบ่าย
Grease & Bearing จาระบีและลูกปืน	Motor / มอเตอร์	✓			✓			✓									✓			✓			[ ] Low (1/4) [ ] Low (1/4)
	Pump / เครื่องสูบน้ำ	✓			✓			✓									✓			✓			✓ Mid. (1/2) ✓ Mid. (1/2)
Leakage & Seal รอยรั่วและซึม	Motor / มอเตอร์	✓			✓			✓									✓			✓			[ ] H (3/4) [ ] H (3/4)
	Pump / เครื่องสูบน้ำ	✓			✓			✓									✓			✓			Night Shift / ผลัดดึก
Coupling / ขาต่อแกน		—	—	—	—	—	—	—	—	—	—	—	—	—	—	—	—	—	—	—	—	—	[ ] Low (1/4) [ ] Low (1/4)
Pressure IN Record / ปริมาณแรงดันทางเข้า (PSI)		0	0	0	0	0	0	0	0	0	0	0	0	0	0	0	0	0	0	0	0	0	✓ Mid. (1/2) ✓ Mid. (1/2) [ ] H (3/4) [ ] H (3/4)
Pressure OUT Record / ปริมาณแรงดันทางออก (PSI)		230	230	230	230	230	230	230	230	230	230	230	230	230	230	230	230	230	230	230	230	230	Underground / ใต้ดิน Morning Shift / ผลัดเช้า
Voltage Record ปริมาณแรงดันไฟฟ้า (Volts / โวลท์)	คู่สาย Phase-N (220 - 230 Volts)	229	229	229	229	229	229	229	229	229	229	229	229	229	229	229	229	229	229	229	229	229	[ ] Low (1/4)
	คู่สาย R - S (380 - 400 Volts)	391	391	393	391	391	393	391	391	393	391	391	393	391	391	393	391	391	393	391	391	393	[ ] Mid. (1/2)
	คู่สาย S - T (380 - 400 Volts)	393	391	393	391	391	393	391	391	393	391	391	393	391	391	393	391	391	393	391	391	393	[ ] H (3/4)
	คู่สาย T - R (380 - 400 Volts)	394	393	393	391	391	391	391	391	393	391	391	393	391	391	393	391	391	393	391	391	393	Afternoon Shift / ผลัดบ่าย
Amperes Record ปริมาณกระแสไฟฟ้า (Amp. / แอมป์)	Phase / เส้น R	N/A	N/A	N/A	N/A	N/A	N/A	N/A	N/A	N/A	N/A	N/A	N/A	N/A	N/A	N/A	N/A	N/A	N/A	N/A	N/A	N/A	[ ] Low (1/4) [ ] Mid. (1/2)
	Phase / เส้น S	N/A	N/A	N/A	N/A	N/A	N/A	N/A	N/A	N/A	N/A	N/A	N/A	N/A	N/A	N/A	N/A	N/A	N/A	N/A	N/A	N/A	[ ] H (3/4)
	Phase / เส้น T	N/A	N/A	N/A	N/A	N/A	N/A	N/A	N/A	N/A	N/A	N/A	N/A	N/A	N/A	N/A	N/A	N/A	N/A	N/A	N/A	N/A	Night Shift / ผลัดดึก
Equipment Status ตำแหน่งการทำงานเครื่องจักร	Manual / ด้วยมือ (ผลัด M)	A	A	A	A	A	A	A	A	A	A	A	A	A	A	A	A	A	A	A		A	[ ] Low (1/4) ✓ Mid. (1/2)
	Automatic / ติดในมือ(ผลัด A)																						[ ] H (3/4)

Note : (1) Please Specify Full Load Amperes (FLA.....A) / กรุณาระบุฟิกัดกระแสสูงสุด, (2) Please Mark N/A if not applicable, / Normal, X Abnormal / กรุณาใส่ N/A ถ้าไม่มีข้อมูล, / ปกติ, X ไม่ปกติ, (3) Please Specify Electrical Value / กรุณาระบุค่าทางไฟฟ้า

Remark / หมายเหตุ

Recorded by / จดบันทึกโดย
Signature / ลายเซ็น (Tech. / ช่าง)
Morning Shift [redacted]
Afternoon Shift
Night Shift

Time / เวลา
8.00
17.00
22.00

Checked By / ตรวจสอบโดย
Signature / ลายเซ็น (Tech. Sup. / หัวหน้าช่าง)
Date / วันที่
Time / เวลา

Verified By / ทบทวนตรวจสอบโดย
Signature / ลายเซ็น (PM / ผู้จัดการอาคาร)
Date / วันที่ 30/8/68

F-ENG-PSN-006

Knight Frank

Pumping Equipment Daily Checklist

ใบรายงานการตรวจสอบเครื่องจักรและอุปกรณ์เครื่องสูบน้ำประจำวัน

Date / วันที่ 11 **Month /เดือน** ส.ค. **Year / ปี** 2568 **Building / อาคาร** เดอะคอนเนอร์ ราชเทวี Sheet No. / แผ่นที่ 1

Description / รายละเอียด		Cold Water Pump									Booster Pump						Jockey Pump						Water Storage Tanks ระดับของน้ำในบรรจุน้ำ
		CWP1 (FLA .....A)			CWP2 (FLA .....A)			CWP3 (FLA .....A)			BP1 (FLA .....A)			BP2 (FLA .....A)			JP1 (FLA .....A)			JP2 (FLA .....A)			
Shift / ผลัด		Morning	Afternoon	Night	Morning	Afternoon	Night	Morning	Afternoon	Night	Morning	Afternoon	Night	Morning	Afternoon	Night	Morning	Afternoon	Night	Morning	Afternoon	Night	Roof / ดาดฟ้า / Mid. / ชั้นกลาง
Vibration & Noise การสั่นสะเทือนและเสียง	Motor / มอเตอร์	✓			✓			✓									✓			✓			
	Pump / เครื่องสูบน้ำ	✓			✓			✓									✓			✓			Morning Shift / ผลัดเช้า
Heating ความร้อนของตัวเครื่อง	Motor / มอเตอร์	✓			✓			✓									✓			✓			[ ] Low (1/4) [ ] Low (1/4)
	Pump / เครื่องสูบน้ำ	✓			✓			✓									✓			✓			✓ Mid. (1/2) ✓ Mid. (1/2)
Lubrication การหล่อลื่นของตัวเครื่อง	Motor / มอเตอร์	✓			✓			✓									✓			✓			[ ] H (3/4) [ ] H (3/4)
	Pump / เครื่องสูบน้ำ	✓			✓			✓									✓			✓			Afternoon Shift / ผลัดบ่าย
Grease & Bearing จาระบีและลูกปืน	Motor / มอเตอร์	✓			✓			✓									✓			✓			[ ] Low (1/4) [ ] Low (1/4)
	Pump / เครื่องสูบน้ำ	✓			✓			✓									✓			✓			✓ Mid. (1/2) ✓ Mid. (1/2)
Leakage & Seal รอยรั่วและซึม	Motor / มอเตอร์	✓			✓			✓									✓			✓			[ ] H (3/4) [ ] H (3/4)
	Pump / เครื่องสูบน้ำ	✓			✓			✓									✓			✓			Night Shift / ผลัดดึก
Coupling / ขาต่อแกน		—	—	—	—	—	—	—	—	—	—	—	—	—	—	—	—	—	—	—	—	—	[ ] Low (1/4) [ ] Low (1/4)
Pressure IN Record / ปริมาณแรงดันทางเข้า (PSI)		0	0	0	0	0	0	0	0	0	0	0	0	0	0	0	0	0	0	0	0	0	✓ Mid. (1/2) ✓ Mid. (1/2) [ ] H (3/4) [ ] H (3/4)
Pressure OUT Record / ปริมาณแรงดันทางออก (PSI)		230	230	230	230	230	230	230	230	230	230	230	230	230	230	230	230	230	230	230	230	230	Underground / ใต้ดิน Morning Shift / ผลัดเช้า
Voltage Record ปริมาณแรงดันไฟฟ้า (Volts / โวลท์)	คู่สาย Phase-N (220 - 230 Volts)	229	229	229	229	229	229	229	229	229	229	229	229	229	229	229	229	229	229	229	229	229	[ ] Low (1/4)
	คู่สาย R - S (380 - 400 Volts)	391	391	393	391	391	393	391	391	393	391	391	393	391	391	393	391	391	393	391	391	393	[ ] Mid. (1/2)
	คู่สาย S - T (380 - 400 Volts)	393	391	393	391	391	393	391	391	393	391	391	393	391	391	393	391	391	393	391	391	393	[ ] H (3/4)
	คู่สาย T - R (380 - 400 Volts)	394	393	393	391	391	391	391	391	393	391	391	393	391	391	393	391	391	393	391	391	393	Afternoon Shift / ผลัดบ่าย
Amperes Record ปริมาณกระแสไฟฟ้า (Amp. / แอมป์)	Phase / เส้น R	N/A	N/A	N/A	N/A	N/A	N/A	N/A	N/A	N/A	N/A	N/A	N/A	N/A	N/A	N/A	N/A	N/A	N/A	N/A	N/A	N/A	[ ] Low (1/4) [ ] Mid. (1/2)
	Phase / เส้น S	N/A	N/A	N/A	N/A	N/A	N/A	N/A	N/A	N/A	N/A	N/A	N/A	N/A	N/A	N/A	N/A	N/A	N/A	N/A	N/A	N/A	[ ] H (3/4)
	Phase / เส้น T	N/A	N/A	N/A	N/A	N/A	N/A	N/A	N/A	N/A	N/A	N/A	N/A	N/A	N/A	N/A	N/A	N/A	N/A	N/A	N/A	N/A	Night Shift / ผลัดดึก
Equipment Status ตำแหน่งการทำงานเครื่องจักร	Manual / ด้วยมือ (ผลัด M)	A	A	A	A	A	A	A	A	A	A	A	A	A	A	A	A	A	A	A		A	[ ] Low (1/4) ✓ Mid. (1/2)
	Automatic / ติดในมือ(ผลัด A)																						[ ] H (3/4)

Note : (1) Please Specify Full Load Amperes (FLA.....A) / กรุณาระบุฟิกัดกระแสสูงสุด, (2) Please Mark N/A if not applicable, / Normal, X Abnormal / กรุณาใส่ N/A ถ้าไม่มีข้อมูล, / ปกติ, X ไม่ปกติ, (3) Please Specify Electrical Value / กรุณาระบุค่าทางไฟฟ้า

Remark / หมายเหตุ

Recorded by / จดบันทึกโดย
Signature / ลายเซ็น (Tech. / ช่าง)
Morning Shift [redacted]
Afternoon Shift
Night Shift

Time / เวลา
8.00
17.00
22.00

Checked By / ตรวจสอบโดย
Signature / ลายเซ็น (Tech. Sup. / หัวหน้าช่าง)
Date / วันที่
Time / เวลา

Verified By / ทบทวนตรวจสอบโดย
Signature / ลายเซ็น (PM / ผู้จัดการอาคาร)
Date / วันที่ 30/8/68

F-ENG-PSN-006

Knight Frank

Pumping Equipment Daily Checklist

ใบรายงานการตรวจสอบเครื่องจักรและอุปกรณ์เครื่องสูบน้ำประจำวัน

Date / วันที่ 14 **Month /เดือน** ก.ย. **Year / ปี** 2568 **Building / อาคาร** เดอะคอนเนอร์ ราชเทวี Sheet No. / แผ่นที่ 1

Description / รายละเอียด		Cold Water Pump									Booster Pump						Jockey Pump						Water Storage Tanks
		CWP1 (FLA .....A)			CWP2 (FLA .....A)			CWP3 (FLA .....A)			BP1 (FLA .....A)			BP2 (FLA .....A)			JP1 (FLA .....A)			JP2 (FLA .....A)			
Shift / ผลัด		Morning	Afternoon	Night	Morning	Afternoon	Night	Morning	Afternoon	Night	Morning	Afternoon	Night	Morning	Afternoon	Night	Morning	Afternoon	Night	Morning	Afternoon	Night	
Vibration & Noise การสั่นสะเทือนและเสียง	Motor / มอเตอร์	✓	✓	✓	✓	✓	✓	✓	✓	✓	✓	✓	✓	✓	✓	✓	✓	✓	✓	✓	✓	✓	Roof / ดาดฟ้า: Mid. / ชั้นกลาง
	Pump / เครื่องสูบน้ำ	✓	✓	✓	✓	✓	✓	✓	✓	✓	✓	✓	✓	✓	✓	✓	✓	✓	✓	✓	✓	✓	Morning Shift / ผลัดเช้า
Heating ความร้อนของเครื่องจักร	Motor / มอเตอร์	✓	✓	✓	✓	✓	✓	✓	✓	✓	✓	✓	✓	✓	✓	✓	✓	✓	✓	✓	✓	✓	[ ] Low (1/4) [ ] Low (1/4)
	Pump / เครื่องสูบน้ำ	✓	✓	✓	✓	✓	✓	✓	✓	✓	✓	✓	✓	✓	✓	✓	✓	✓	✓	✓	✓	✓	[✓] Mid. (1/2) [✓] Mid. (1/2)
Lubrication การหล่อลื่นของเครื่องจักร	Motor / มอเตอร์	✓	✓	✓	✓	✓	✓	✓	✓	✓	✓	✓	✓	✓	✓	✓	✓	✓	✓	✓	✓	✓	[ ] H (3/4) [ ] H (3/4)
	Pump / เครื่องสูบน้ำ	✓	✓	✓	✓	✓	✓	✓	✓	✓	✓	✓	✓	✓	✓	✓	✓	✓	✓	✓	✓	✓	Afternoon Shift / ผลัดบ่าย
Grease & Bearing จารบีและลูกปืน	Motor / มอเตอร์	✓	✓	✓	✓	✓	✓	✓	✓	✓	✓	✓	✓	✓	✓	✓	✓	✓	✓	✓	✓	✓	[ ] Low (1/4) [ ] Low (1/4)
	Pump / เครื่องสูบน้ำ	✓	✓	✓	✓	✓	✓	✓	✓	✓	✓	✓	✓	✓	✓	✓	✓	✓	✓	✓	✓	✓	[✓] Mid. (1/2) [✓] Mid. (1/2)
Leakage & Seal รอยรั่วและซีล	Motor / มอเตอร์	✓	✓	✓	✓	✓	✓	✓	✓	✓	✓	✓	✓	✓	✓	✓	✓	✓	✓	✓	✓	✓	[ ] H (3/4) [ ] H (3/4)
	Pump / เครื่องสูบน้ำ	✓	✓	✓	✓	✓	✓	✓	✓	✓	✓	✓	✓	✓	✓	✓	✓	✓	✓	✓	✓	✓	Night Shift / ผลัดดึก
Coupling / ขาแต่งแรง		—	—	—	—	—	—	—	—	—	—	—	—	—	—	—	—	—	—	—	—	—	[ ] Low (1/4) [ ] Low (1/4)
Pressure IN Record / บันทึกแรงดันทางเข้า (PSI)		0	0	0	0	0	0	0	0	0	0	0	0	0	0	0	0	0	0	0	0	0	[✓] Mid. (1/2) [✓] Mid. (1/2)
																							[ ] H (3/4) [ ] H (3/4)
Pressure OUT Record / บันทึกแรงดันทางออก (PSI)		250	250	250	250	250	250	250	250	250	250	250	250	250	250	250	250	250	250	250	250	250	Underground / ใต้ดิน
																							Morning Shift / ผลัดเช้า
Voltage Record บันทึกแรงดันไฟฟ้า (Volts / โวล์ท)	คู่สาย Phase-N (220 - 230 Volts)	226	224	226	224	226	226	224	224	226	230	224	226	224	224	226	224	224	226	224	224	226	[ ] Low (1/4)
	คู่สาย R - S (380 - 400 Volts)	392	394	395	394	392	392	394	394	392	394	392	392	394	394	392	394	394	392	394	394	392	[ ] Mid. (1/2)
	คู่สาย S - T (380 - 400 Volts)	392	394	395	394	394	395	394	394	395	394	394	392	394	394	395	394	394	392	394	394	395	[ ] H (3/4)
	คู่สาย T - R (380 - 400 Volts)	394	396	396	394	392	392	394	394	392	396	394	392	394	394	395	394	394	392	394	394	392	Afternoon Shift / ผลัดบ่าย
Amperes Record บันทึกกระแสไฟฟ้า (Amp. / แอมป์)	Phase / เฟส R	N/A	N/A	N/A	N/A	N/A	N/A	N/A	N/A	N/A	N/A	N/A	N/A	N/A	N/A	N/A	N/A	N/A	N/A	N/A	N/A	N/A	[ ] Low (1/4) [ ] Mid. (1/2)
	Phase / เฟส S																						[ ] H (3/4)
	Phase / เฟส T																						Night Shift / ผลัดดึก
Equipment Status สำหรับการทำงานเครื่อง	Manual / คำสั่งมือ (เลขกำ M)	A	A	A	A	A	A	A	A	A	A	A	A	A	A	A	A	A	A	A	A	A	[ ] Low (1/4) [✓] Mid. (1/2)
	Automatic / ตั้งโปลมิติ(เลขกำ A)																						[ ] H (3/4)

Note : (1) Please Specify Full Load Amperes (FLA.....A) / กรุณาระบุพิกัดกระแสสูงสุด, (2) Please Mark N/A if not applicable, / Normal, X Abnormal / กรุณาใส่ N/A ถ้าไม่มีข้อมูล, / ปกติ, X ไม่ปกติ, (3) Please Specify Electrical Value / กรุณาระบุค่าทางไฟฟ้า

Remark / หมายเหตุ

Recorded by / จดบันทึกโดย
Signature / ลายเซ็น (Tech. / ช่าง)
Morning Shift [redacted]
Afternoon Shift [redacted]
Night Shift [redacted]

Time / เวลา
8.00
17.00
22.50

Checked By / ตรวจสอบโดย
Signature / ลายเซ็น (Tech. Sup. / หัวหน้าช่าง) [redacted]
Date / วันที่
Time / เวลา

Verified By / ทบทวนตรวจสอบโดย
Signature / ลายเซ็น (BM. / ผู้จัดการอาคาร) [redacted]
Date / วันที่ 14/9/68

F-ENG-PSN-006

Knight Frank

Pumping Equipment Daily Checklist

ใบรายงานการตรวจสอบเครื่องจักรและอุปกรณ์เครื่องสูบน้ำประจำวัน

Date / วันที่ 15 **Month /เดือน** ก.ย. **Year / ปี** 2568 **Building / อาคาร** เดอะคอนเนอร์ ราชเทวี Sheet No. / แผ่นที่ 1

Description / รายละเอียด		Cold Water Pump									Booster Pump						Jockey Pump						Water Storage Tanks
		CWP1 (FLA .....A)			CWP2 (FLA .....A)			CWP3 (FLA .....A)			BP1 (FLA .....A)			BP2 (FLA .....A)			JP1 (FLA .....A)			JP2 (FLA .....A)			
Shift / ผลัด		Morning	Afternoon	Night	Morning	Afternoon	Night	Morning	Afternoon	Night	Morning	Afternoon	Night	Morning	Afternoon	Night	Morning	Afternoon	Night	Morning	Afternoon	Night	
Vibration & Noise การสั่นสะเทือนและเสียง	Motor / มอเตอร์	✓	✓	✓	✓	✓	✓	✓	✓	✓	✓	✓	✓	✓	✓	✓	✓	✓	✓	✓	✓	✓	Roof / ดาดฟ้า: Mid. / ชั้นกลาง
	Pump / เครื่องสูบน้ำ	✓	✓	✓	✓	✓	✓	✓	✓	✓	✓	✓	✓	✓	✓	✓	✓	✓	✓	✓	✓	✓	Morning Shift / ผลัดเช้า
Heating ความร้อนของเครื่องจักร	Motor / มอเตอร์	✓	✓	✓	✓	✓	✓	✓	✓	✓	✓	✓	✓	✓	✓	✓	✓	✓	✓	✓	✓	✓	[ ] Low (1/4) [ ] Low (1/4)
	Pump / เครื่องสูบน้ำ	✓	✓	✓	✓	✓	✓	✓	✓	✓	✓	✓	✓	✓	✓	✓	✓	✓	✓	✓	✓	✓	[✓] Mid. (1/2) [✓] Mid. (1/2)
Lubrication การหล่อลื่นของเครื่องจักร	Motor / มอเตอร์	✓	✓	✓	✓	✓	✓	✓	✓	✓	✓	✓	✓	✓	✓	✓	✓	✓	✓	✓	✓	✓	[ ] H (3/4) [ ] H (3/4)
	Pump / เครื่องสูบน้ำ	✓	✓	✓	✓	✓	✓	✓	✓	✓	✓	✓	✓	✓	✓	✓	✓	✓	✓	✓	✓	✓	Afternoon Shift / ผลัดบ่าย
Grease & Bearing จารบีและลูกปืน	Motor / มอเตอร์	✓	✓	✓	✓	✓	✓	✓	✓	✓	✓	✓	✓	✓	✓	✓	✓	✓	✓	✓	✓	✓	[ ] Low (1/4) [ ] Low (1/4)
	Pump / เครื่องสูบน้ำ	✓	✓	✓	✓	✓	✓	✓	✓	✓	✓	✓	✓	✓	✓	✓	✓	✓	✓	✓	✓	✓	[✓] Mid. (1/2) [✓] Mid. (1/2)
Leakage & Seal รอยรั่วและซีล	Motor / มอเตอร์	✓	✓	✓	✓	✓	✓	✓	✓	✓	✓	✓	✓	✓	✓	✓	✓	✓	✓	✓	✓	✓	[ ] H (3/4) [ ] H (3/4)
	Pump / เครื่องสูบน้ำ	✓	✓	✓	✓	✓	✓	✓	✓	✓	✓	✓	✓	✓	✓	✓	✓	✓	✓	✓	✓	✓	Night Shift / ผลัดดึก
Coupling / ขาแต่งแรง		—	—	—	—	—	—	—	—	—	—	—	—	—	—	—	—	—	—	—	—	—	[ ] Low (1/4) [ ] Low (1/4)
Pressure IN Record / บันทึกแรงดันทางเข้า (PSI)		0	0	0	0	0	0	0	0	0	0	0	0	0	0	0	0	0	0	0	0	0	[✓] Mid. (1/2) [✓] Mid. (1/2)
																							[ ] H (3/4) [ ] H (3/4)
Pressure OUT Record / บันทึกแรงดันทางออก (PSI)		250	250	250	250	250	250	250	250	250	250	250	250	250	250	250	250	250	250	250	250	250	Underground / ใต้ดิน
																							Morning Shift / ผลัดเช้า
Voltage Record บันทึกแรงดันไฟฟ้า (Volts / โวล์ท)	คู่สาย Phase-N (220 - 230 Volts)	226	224	226	224	226	226	224	224	226	230	224	226	224	224	226	224	224	226	224	224	226	[ ] Low (1/4)
	คู่สาย R - S (380 - 400 Volts)	392	394	395	394	392	392	394	394	392	394	392	392	394	394	392	394	394	392	394	394	392	[ ] Mid. (1/2)
	คู่สาย S - T (380 - 400 Volts)	392	394	395	394	394	395	394	394	395	394	394	392	394	394	395	394	394	392	394	394	395	[ ] H (3/4)
	คู่สาย T - R (380 - 400 Volts)	394	396	396	394	392	392	394	394	392	396	394	392	394	394	395	394	394	392	394	394	392	Afternoon Shift / ผลัดบ่าย
Amperes Record บันทึกกระแสไฟฟ้า (Amp. / แอมป์)	Phase / เฟส R	N/A	N/A	N/A	N/A	N/A	N/A	N/A	N/A	N/A	N/A	N/A	N/A	N/A	N/A	N/A	N/A	N/A	N/A	N/A	N/A	N/A	[ ] Low (1/4) [ ] Mid. (1/2)
	Phase / เฟส S																						[ ] H (3/4)
	Phase / เฟส T																						Night Shift / ผลัดดึก
Equipment Status สำหรับการทำงานเครื่อง	Manual / คำสั่งมือ (เลขกำ M)	A	A	A	A	A	A	A	A	A	A	A	A	A	A	A	A	A	A	A	A	A	[ ] Low (1/4) [✓] Mid. (1/2)
	Automatic / ตั้งโปลมิติ(เลขกำ A)																						[ ] H (3/4)

Note : (1) Please Specify Full Load Amperes (FLA.....A) / กรุณาระบุพิกัดกระแสสูงสุด, (2) Please Mark N/A if not applicable, / Normal, X Abnormal / กรุณาใส่ N/A ถ้าไม่มีข้อมูล, / ปกติ, X ไม่ปกติ, (3) Please Specify Electrical Value / กรุณาระบุค่าทางไฟฟ้า

Remark / หมายเหตุ

Recorded by / จดบันทึกโดย
Signature / ลายเซ็น (Tech. / ช่าง)
Morning Shift [redacted]
Afternoon Shift [redacted]
Night Shift [redacted]

Time / เวลา
8.00
17.00
22.50

Checked By / ตรวจสอบโดย
Signature / ลายเซ็น (Tech. Sup. / หัวหน้าช่าง) [redacted]
Date / วันที่
Time / เวลา

Verified By / ทบทวนตรวจสอบโดย
Signature / ลายเซ็น (BM. / ผู้จัดการอาคาร) [redacted]
Date / วันที่ 15/9/68

F-ENG-PSN-006

Knight Frank

Pumping Equipment Daily Checklist

ใบรายงานการตรวจสอบเครื่องจักรและอุปกรณ์เครื่องสูบน้ำประจำวัน

Date / วันที่ 17 **Month /เดือน** ก.ย. **Year / ปี** 2568 **Building / อาคาร** เดอะคอนเนอร์ ราชเทวี Sheet No. / แผ่นที่ 1

Description / รายละเอียด		Cold Water Pump									Booster Pump						Jockey Pump						Water Storage Tanks
		CWP1 (FLA .....A)			CWP2 (FLA .....A)			CWP3 (FLA .....A)			BP1 (FLA .....A)			BP2 (FLA .....A)			JP1 (FLA .....A)			JP2 (FLA .....A)			
Shift / ผลัด		Morning	Afternoon	Night	Morning	Afternoon	Night	Morning	Afternoon	Night	Morning	Afternoon	Night	Morning	Afternoon	Night	Morning	Afternoon	Night	Morning	Afternoon	Night	
Vibration & Noise การสั่นสะเทือนและเสียง	Motor / มอเตอร์	✓	✓	✓	✓	✓	✓	✓	✓	✓	✓	✓	✓	✓	✓	✓	✓	✓	✓	✓	✓	✓	Roof / ดาดฟ้า: Mid. / ชั้นกลาง
	Pump / เครื่องสูบน้ำ	✓	✓	✓	✓	✓	✓	✓	✓	✓	✓	✓	✓	✓	✓	✓	✓	✓	✓	✓	✓	✓	Morning Shift / ผลัดเช้า
Heating ความร้อนของเครื่องจักร	Motor / มอเตอร์	✓	✓	✓	✓	✓	✓	✓	✓	✓	✓	✓	✓	✓	✓	✓	✓	✓	✓	✓	✓	✓	[ ] Low (1/4) [ ] Low (1/4)
	Pump / เครื่องสูบน้ำ	✓	✓	✓	✓	✓	✓	✓	✓	✓	✓	✓	✓	✓	✓	✓	✓	✓	✓	✓	✓	✓	[✓] Mid. (1/2) [✓] Mid. (1/2)
Lubrication การหล่อลื่นของเครื่องจักร	Motor / มอเตอร์	✓	✓	✓	✓	✓	✓	✓	✓	✓	✓	✓	✓	✓	✓	✓	✓	✓	✓	✓	✓	✓	[ ] H (3/4) [ ] H (3/4)
	Pump / เครื่องสูบน้ำ	✓	✓	✓	✓	✓	✓	✓	✓	✓	✓	✓	✓	✓	✓	✓	✓	✓	✓	✓	✓	✓	Afternoon Shift / ผลัดบ่าย
Grease & Bearing จารบีและลูกปืน	Motor / มอเตอร์	✓	✓	✓	✓	✓	✓	✓	✓	✓	✓	✓	✓	✓	✓	✓	✓	✓	✓	✓	✓	✓	[ ] Low (1/4) [ ] Low (1/4)
	Pump / เครื่องสูบน้ำ	✓	✓	✓	✓	✓	✓	✓	✓	✓	✓	✓	✓	✓	✓	✓	✓	✓	✓	✓	✓	✓	[✓] Mid. (1/2) [✓] Mid. (1/2)
Leakage & Seal รอยรั่วและซีล	Motor / มอเตอร์	✓	✓	✓	✓	✓	✓	✓	✓	✓	✓	✓	✓	✓	✓	✓	✓	✓	✓	✓	✓	✓	[ ] H (3/4) [ ] H (3/4)
	Pump / เครื่องสูบน้ำ	✓	✓	✓	✓	✓	✓	✓	✓	✓	✓	✓	✓	✓	✓	✓	✓	✓	✓	✓	✓	✓	Night Shift / ผลัดดึก
Coupling / ขาแต่งแรง		—	—	—	—	—	—	—	—	—	—	—	—	—	—	—	—	—	—	—	—	—	[ ] Low (1/4) [ ] Low (1/4)
Pressure IN Record / บันทึกแรงดันทางเข้า (PSI)		0	0	0	0	0	0	0	0	0	0	0	0	0	0	0	0	0	0	0	0	0	[✓] Mid. (1/2) [✓] Mid. (1/2)
																							[ ] H (3/4) [ ] H (3/4)
Pressure OUT Record / บันทึกแรงดันทางออก (PSI)		250	250	250	250	250	250	250	250	250	250	250	250	250	250	250	250	250	250	250	250	250	Underground / ใต้ดิน
																							Morning Shift / ผลัดเช้า
Voltage Record บันทึกแรงดันไฟฟ้า (Volts / โวล์ท)	คู่สาย Phase-N (220 - 230 Volts)	226	224	226	224	226	226	224	224	226	230	224	226	224	224	226	224	224	226	224	224	226	[ ] Low (1/4)
	คู่สาย R - S (380 - 400 Volts)	392	394	395	394	392	392	394	394	392	394	392	392	394	394	392	394	394	392	394	394	392	[ ] Mid. (1/2)
	คู่สาย S - T (380 - 400 Volts)	392	394	395	394	394	395	394	394	395	394	394	392	394	394	395	394	394	392	394	394	395	[ ] H (3/4)
	คู่สาย T - R (380 - 400 Volts)	394	396	396	394	392	392	394	394	392	396	394	392	394	394	395	394	394	392	394	394	392	Afternoon Shift / ผลัดบ่าย
Amperes Record บันทึกกระแสไฟฟ้า (Amp. / แอมป์)	Phase / เฟส R	N/A	N/A	N/A	N/A	N/A	N/A	N/A	N/A	N/A	N/A	N/A	N/A	N/A	N/A	N/A	N/A	N/A	N/A	N/A	N/A	N/A	[ ] Low (1/4) [ ] Mid. (1/2)
	Phase / เฟส S																						[ ] H (3/4)
	Phase / เฟส T																						Night Shift / ผลัดดึก
Equipment Status สำหรับการทำงานเครื่อง	Manual / คำสั่งมือ (เลขกำ M)	A	A	A	A	A	A	A	A	A	A	A	A	A	A	A	A	A	A	A	A	A	[ ] Low (1/4) [✓] Mid. (1/2)
	Automatic / ตั้งโปลมิติ(เลขกำ A)																						[ ] H (3/4)

Note : (1) Please Specify Full Load Amperes (FLA.....A) / กรุณาระบุพิกัดกระแสสูงสุด, (2) Please Mark N/A if not applicable, / Normal, X Abnormal / กรุณาใส่ N/A ถ้าไม่มีข้อมูล, / ปกติ, X ไม่ปกติ, (3) Please Specify Electrical Value / กรุณาระบุค่าทางไฟฟ้า

Remark / หมายเหตุ

Recorded by / จดบันทึกโดย
Signature / ลายเซ็น (Tech. / ช่าง)
Morning Shift [redacted]
Afternoon Shift [redacted]
Night Shift [redacted]

Time / เวลา
8.00
17.00
22.50

Checked By / ตรวจสอบโดย
Signature / ลายเซ็น (Tech. Sup. / หัวหน้าช่าง) [redacted]
Date / วันที่
Time / เวลา

Verified By / ทบทวนตรวจสอบโดย
Signature / ลายเซ็น (BM. / ผู้จัดการอาคาร) [redacted]
Date / วันที่ 17/9/68

F-ENG-PSN-006

Knight Frank

Pumping Equipment Daily Checklist

ใบรายงานการตรวจสอบเครื่องจักรและอุปกรณ์เครื่องสูบน้ำประจำวัน

Date / วันที่ 10 **Month /เดือน** ส.ค. **Year / ปี** 2568 **Building / อาคาร** เดอะคอนเนอร์ ราชเทวี Sheet No. / แผ่นที่ 1

Description / รายละเอียด		Cold Water Pump									Booster Pump						Jockey Pump						Water Storage Tanks
		CWP1 (FLA .....A)			CWP2 (FLA .....A)			CWP3 (FLA .....A)			BP1 (FLA .....A)			BP2 (FLA .....A)			JP1 (FLA .....A)			JP2 (FLA .....A)			
Shift / ผลัด		Morning	Afternoon	Night	Morning	Afternoon	Night	Morning	Afternoon	Night	Morning	Afternoon	Night	Morning	Afternoon	Night	Morning	Afternoon	Night	Morning	Afternoon	Night	
Vibration & Noise	Motor / มอเตอร์	/	✓	/	/	/	/	/	/	/	/	/	/	/	/	/	/	/	/	/	✓	/	Roof / ดาดฟ้า / Mid. / ชั้นกลาง
การสั่นสะเทือนและเสียง	Pump / เครื่องสูบน้ำ	/	/	/	/	/	/	/	/	/	/	/	/	/	/	/	/	/	/	/	/	/	Morning Shift / ผลัดเช้า
Heating	Motor / มอเตอร์	/	/	/	/	/	/	/	/	/	/	/	/	/	/	/	/	/	/	/	/	/	[ ] Low (1/4) [ ] Low (1/4)
ความร้อนของตัวเครื่อง	Pump / เครื่องสูบน้ำ	/	/	/	/	/	/	/	/	/	/	/	/	/	/	/	/	/	/	/	/	/	[✓] Mid. (1/2) [✓] Mid. (1/2)
Lubrication	Motor / มอเตอร์	/	/	/	/	/	/	/	/	/	/	/	/	/	/	/	/	/	/	/	/	/	[ ] Hi (3/4) [ ] Hi (3/4)
การหล่อลื่นของตัวเครื่อง	Pump / เครื่องสูบน้ำ	/	/	/	/	/	/	/	/	/	/	/	/	/	/	/	/	/	/	/	/	/	Afternoon Shift / ผลัดบ่าย
Grease & Bearing	Motor / มอเตอร์	/	/	/	/	/	/	/	/	/	/	/	/	/	/	/	/	/	/	/	/	/	[ ] Low (1/4) [ ] Low (1/4)
จารบีและลูกปืน	Pump / เครื่องสูบน้ำ	/	/	/	/	/	/	/	/	/	/	/	/	/	/	/	/	/	/	/	/	/	[✓] Mid. (1/2) [✓] Mid. (1/2)
Leakage & Seal	Motor / มอเตอร์	/	/	/	/	/	/	/	/	/	/	/	/	/	/	/	/	/	/	/	/	/	[ ] Hi (3/4) [ ] Hi (3/4)
รอยรั่วและซีล	Pump / เครื่องสูบน้ำ	/	/	/	/	/	/	/	/	/	/	/	/	/	/	/	/	/	/	/	/	/	Night Shift / ผลัดดึก
Coupling / ขาต่อแกน		—	—	—	—	—	—	—	—	—	—	—	—	—	—	—	—	—	—	—	—	—	[ ] Low (1/4) [ ] Low (1/4)
Pressure IN Record / บันทึกแรงดันทางเข้า (PSI)		0	0	0	0	0	0	0	0	0	0	0	0	0	0	0	0	0	0	0	0	0	[✓] Mid. (1/2) [✓] Mid. (1/2)
																							[ ] Hi (3/4) [ ] Hi (3/4)
Pressure OUT Record / บันทึกแรงดันทางออก (PSI)		230	230	230	230	230	230	230	230	230	230	230	230	230	230	230	230	230	230	230	230	230	Underground / ใต้ดิน
																							Morning Shift / ผลัดเช้า
Voltage Record	คู่สาย Phase-N (220 - 230 Volts)	230	229	230	229	230	230	230	229	230	230	229	230	229	230	230	230	229	230	229	229	230	[ ] Low (1/4)
บันทึกแรงดันไฟฟ้า	คู่สาย R - S (380 - 400 Volts)	393	394	393	394	393	393	393	394	393	393	394	393	394	393	393	393	394	393	394	394	393	[ ] Mid. (1/2)
(Volts / โวล์ท)	คู่สาย S - T (380 - 400 Volts)	393	394	393	394	394	393	393	394	393	393	394	393	394	393	393	393	394	393	394	394	393	[ ] Hi (3/4)
	คู่สาย T - R (380 - 400 Volts)	394	393	393	394	394	393	394	394	393	393	394	393	394	393	393	393	394	393	394	394	393	Afternoon Shift / ผลัดบ่าย
Amperes Record	Phase / เส้น R	N/A	N/A	N/A	N/A	N/A	N/A	N/A	N/A	N/A	N/A	N/A	N/A	N/A	N/A	N/A	N/A	N/A	N/A	N/A	N/A	N/A	[ ] Low (1/4) [ ] Mid. (1/2)
บันทึกกระแสไฟฟ้า	Phase / เส้น S	N/A	N/A	N/A	N/A	N/A	N/A	N/A	N/A	N/A	N/A	N/A	N/A	N/A	N/A	N/A	N/A	N/A	N/A	N/A	N/A	N/A	[ ] Hi (3/4)
(Amp. / แอมป์)	Phase / เส้น T	N/A	N/A	N/A	N/A	N/A	N/A	N/A	N/A	N/A	N/A	N/A	N/A	N/A	N/A	N/A	N/A	N/A	N/A	N/A	N/A	N/A	Night Shift / ผลัดดึก
Equipment Status	Manual / ด้วยมือ (เลขา M)	A	A	A	A	A	A	A	A	A	A	A	A	A	A	A	A	A	A	A	A	A	[ ] Low (1/4) [✓] Mid. (1/2)
สำนวนการทำงานเครื่อง	Automatic / อัตโนมัติ(เลขา A)																						[ ] Hi (3/4)

Note : (1) Please Specify Full Load Amperes (FLA.....A) / กรุณาระบุฟิวส์กระแสสูงสุด, (2) Please Mark N/A if not applicable, / Normal, X Abnormal / กรุณาใส่ N/A ถ้าไม่มีข้อมูล, / ปกติ, X ไม่ปกติ, (3) Please Specify Electrical Value / กรุณาระบุค่าทางไฟฟ้า

Remark / หมายเหตุ

Recorded by / จดบันทึกโดย
Signature / ลายเซ็น (Tech. / ช่าง)
Morning Shift [redacted]
Afternoon Shift
Night Shift [redacted]

Time / เวลา
8.00
17.00
22.00

Checked By / ตรวจสอบโดย
Signature / ลายเซ็น (Tech. Sup. / หัวหน้าช่าง)
[redacted]
Date / วันที่
Time / เวลา

Verified By / ทบทวนตรวจสอบโดย
Signature / ลายเซ็น(BM. / ผู้จัดการอาคาร)
[redacted]
Date / วันที่ 10/8/68

F-ENG-PSN-006

Knight Frank

Pumping Equipment Daily Checklist

ใบรายงานการตรวจสอบเครื่องจักรและอุปกรณ์เครื่องสูบน้ำประจำวัน

Date / วันที่ 18 **Month /เดือน** ส.ค. **Year / ปี** 2568 **Building / อาคาร** เดอะคอนเนอร์ ราชเทวี Sheet No. / แผ่นที่ 1

Description / รายละเอียด		Cold Water Pump									Booster Pump						Jockey Pump						Water Storage Tanks
		CWP1 (FLA .....A)			CWP2 (FLA .....A)			CWP3 (FLA .....A)			BP1 (FLA .....A)			BP2 (FLA .....A)			JP1 (FLA .....A)			JP2 (FLA .....A)			
Shift / ผลัด		Morning	Afternoon	Night	Morning	Afternoon	Night	Morning	Afternoon	Night	Morning	Afternoon	Night	Morning	Afternoon	Night	Morning	Afternoon	Night	Morning	Afternoon	Night	
Vibration & Noise	Motor / มอเตอร์	/	✓	/	/	/	/	/	/	/	/	/	/	/	/	/	/	/	/	/	✓	/	Roof / ดาดฟ้า / Mid. / ชั้นกลาง
การสั่นสะเทือนและเสียง	Pump / เครื่องสูบน้ำ	/	/	/	/	/	/	/	/	/	/	/	/	/	/	/	/	/	/	/	/	/	Morning Shift / ผลัดเช้า
Heating	Motor / มอเตอร์	/	/	/	/	/	/	/	/	/	/	/	/	/	/	/	/	/	/	/	/	/	[ ] Low (1/4) [ ] Low (1/4)
ความร้อนของตัวเครื่อง	Pump / เครื่องสูบน้ำ	/	/	/	/	/	/	/	/	/	/	/	/	/	/	/	/	/	/	/	/	/	[✓] Mid. (1/2) [✓] Mid. (1/2)
Lubrication	Motor / มอเตอร์	/	/	/	/	/	/	/	/	/	/	/	/	/	/	/	/	/	/	/	/	/	[ ] Hi (3/4) [ ] Hi (3/4)
การหล่อลื่นของตัวเครื่อง	Pump / เครื่องสูบน้ำ	/	/	/	/	/	/	/	/	/	/	/	/	/	/	/	/	/	/	/	/	/	Afternoon Shift / ผลัดบ่าย
Grease & Bearing	Motor / มอเตอร์	/	/	/	/	/	/	/	/	/	/	/	/	/	/	/	/	/	/	/	/	/	[ ] Low (1/4) [ ] Low (1/4)
จารบีและลูกปืน	Pump / เครื่องสูบน้ำ	/	/	/	/	/	/	/	/	/	/	/	/	/	/	/	/	/	/	/	/	/	[✓] Mid. (1/2) [✓] Mid. (1/2)
Leakage & Seal	Motor / มอเตอร์	/	/	/	/	/	/	/	/	/	/	/	/	/	/	/	/	/	/	/	/	/	[ ] Hi (3/4) [ ] Hi (3/4)
รอยรั่วและซีล	Pump / เครื่องสูบน้ำ	/	/	/	/	/	/	/	/	/	/	/	/	/	/	/	/	/	/	/	/	/	Night Shift / ผลัดดึก
Coupling / ขาต่อแกน		—	—	—	—	—	—	—	—	—	—	—	—	—	—	—	—	—	—	—	—	—	[ ] Low (1/4) [ ] Low (1/4)
Pressure IN Record / บันทึกแรงดันทางเข้า (PSI)		0	0	0	0	0	0	0	0	0	0	0	0	0	0	0	0	0	0	0	0	0	[✓] Mid. (1/2) [✓] Mid. (1/2)
																							[ ] Hi (3/4) [ ] Hi (3/4)
Pressure OUT Record / บันทึกแรงดันทางออก (PSI)		230	230	230	230	230	230	230	230	230	230	230	230	230	230	230	230	230	230	230	230	230	Underground / ใต้ดิน
																							Morning Shift / ผลัดเช้า
Voltage Record	คู่สาย Phase-N (220 - 230 Volts)	230	229	230	229	230	230	230	229	230	230	229	230	229	230	230	230	229	230	229	229	230	[ ] Low (1/4)
บันทึกแรงดันไฟฟ้า	คู่สาย R - S (380 - 400 Volts)	393	394	393	394	393	393	393	394	393	393	394	393	394	393	393	393	394	393	394	394	393	[ ] Mid. (1/2)
(Volts / โวล์ท)	คู่สาย S - T (380 - 400 Volts)	393	394	393	394	394	393	393	394	393	393	394	393	394	393	393	393	394	393	394	394	393	[ ] Hi (3/4)
	คู่สาย T - R (380 - 400 Volts)	394	393	393	394	394	393	394	394	393	393	394	393	394	393	393	393	394	393	394	394	393	Afternoon Shift / ผลัดบ่าย
Amperes Record	Phase / เส้น R	N/A	N/A	N/A	N/A	N/A	N/A	N/A	N/A	N/A	N/A	N/A	N/A	N/A	N/A	N/A	N/A	N/A	N/A	N/A	N/A	N/A	[ ] Low (1/4) [ ] Mid. (1/2)
บันทึกกระแสไฟฟ้า	Phase / เส้น S	N/A	N/A	N/A	N/A	N/A	N/A	N/A	N/A	N/A	N/A	N/A	N/A	N/A	N/A	N/A	N/A	N/A	N/A	N/A	N/A	N/A	[ ] Hi (3/4)
(Amp. / แอมป์)	Phase / เส้น T	N/A	N/A	N/A	N/A	N/A	N/A	N/A	N/A	N/A	N/A	N/A	N/A	N/A	N/A	N/A	N/A	N/A	N/A	N/A	N/A	N/A	Night Shift / ผลัดดึก
Equipment Status	Manual / ด้วยมือ (เลขา M)	A	A	A	A	A	A	A	A	A	A	A	A	A	A	A	A	A	A	A	A	A	[ ] Low (1/4) [✓] Mid. (1/2)
สำนวนการทำงานเครื่อง	Automatic / อัตโนมัติ(เลขา A)																						[ ] Hi (3/4)

Note : (1) Please Specify Full Load Amperes (FLA.....A) / กรุณาระบุฟิวส์กระแสสูงสุด, (2) Please Mark N/A if not applicable, / Normal, X Abnormal / กรุณาใส่ N/A ถ้าไม่มีข้อมูล, / ปกติ, X ไม่ปกติ, (3) Please Specify Electrical Value / กรุณาระบุค่าทางไฟฟ้า

Remark / หมายเหตุ

Recorded by / จดบันทึกโดย
Signature / ลายเซ็น (Tech. / ช่าง)
Morning Shift [redacted]
Afternoon Shift
Night Shift [redacted]

Time / เวลา
8.00
17.00
22.00

Checked By / ตรวจสอบโดย
Signature / ลายเซ็น (Tech. Sup. / หัวหน้าช่าง)
[redacted]
Date / วันที่
Time / เวลา

Verified By / ทบทวนตรวจสอบโดย
Signature / ลายเซ็น (BM. / ผู้จัดการอาคาร)
[redacted]
Date / วันที่ 18/8/68

F-ENG-PSN-006

Knight Frank

Pumping Equipment Daily Checklist

ใบรายงานการตรวจสอบเครื่องจักรและอุปกรณ์เครื่องสูบน้ำประจำวัน

Date / วันที่ 21 **Month /เดือน** ส.ค. **Year / ปี** 2568 **Building / อาคาร** เดอะคอนเนอร์ ราชเทวี Sheet No. / แผ่นที่ 1

Description / รายละเอียด		Cold Water Pump									Booster Pump						Jockey Pump						Water Storage Tanks
		CWP1 (FLA .....A)			CWP2 (FLA .....A)			CWP3 (FLA .....A)			BP1 (FLA .....A)			BP2 (FLA .....A)			JP1 (FLA .....A)			JP2 (FLA .....A)			
Shift / ผลัด		Morning	Afternoon	Night	Morning	Afternoon	Night	Morning	Afternoon	Night	Morning	Afternoon	Night	Morning	Afternoon	Night	Morning	Afternoon	Night	Morning	Afternoon	Night	
Vibration & Noise	Motor / มอเตอร์	/	✓	/	/	/	/	/	/	/	/	/	/	/	/	/	/	/	/	/	✓	/	Roof / ดาดฟ้า / Mid. / ชั้นกลาง
การสั่นสะเทือนและเสียง	Pump / เครื่องสูบน้ำ	/	/	/	/	/	/	/	/	/	/	/	/	/	/	/	/	/	/	/	/	/	Morning Shift / ผลัดเช้า
Heating	Motor / มอเตอร์	/	/	/	/	/	/	/	/	/	/	/	/	/	/	/	/	/	/	/	/	/	[ ] Low (1/4) [ ] Low (1/4)
ความร้อนของตัวเครื่อง	Pump / เครื่องสูบน้ำ	/	/	/	/	/	/	/	/	/	/	/	/	/	/	/	/	/	/	/	/	/	[✓] Mid. (1/2) [✓] Mid. (1/2)
Lubrication	Motor / มอเตอร์	/	/	/	/	/	/	/	/	/	/	/	/	/	/	/	/	/	/	/	/	/	[ ] Hi (3/4) [ ] Hi (3/4)
การหล่อลื่นของตัวเครื่อง	Pump / เครื่องสูบน้ำ	/	/	/	/	/	/	/	/	/	/	/	/	/	/	/	/	/	/	/	/	/	Afternoon Shift / ผลัดบ่าย
Grease & Bearing	Motor / มอเตอร์	/	/	/	/	/	/	/	/	/	/	/	/	/	/	/	/	/	/	/	/	/	[ ] Low (1/4) [ ] Low (1/4)
จารบีและลูกปืน	Pump / เครื่องสูบน้ำ	/	/	/	/	/	/	/	/	/	/	/	/	/	/	/	/	/	/	/	/	/	[✓] Mid. (1/2) [✓] Mid. (1/2)
Leakage & Seal	Motor / มอเตอร์	/	/	/	/	/	/	/	/	/	/	/	/	/	/	/	/	/	/	/	/	/	[ ] Hi (3/4) [ ] Hi (3/4)
รอยรั่วและซีล	Pump / เครื่องสูบน้ำ	/	/	/	/	/	/	/	/	/	/	/	/	/	/	/	/	/	/	/	/	/	Night Shift / ผลัดดึก
Coupling / ขาต่อแกน		—	—	—	—	—	—	—	—	—	—	—	—	—	—	—	—	—	—	—	—	—	[ ] Low (1/4) [ ] Low (1/4)
Pressure IN Record / บันทึกแรงดันทางเข้า (PSI)		0	0	0	0	0	0	0	0	0	0	0	0	0	0	0	0	0	0	0	0	0	[✓] Mid. (1/2) [✓] Mid. (1/2)
																							[ ] Hi (3/4) [ ] Hi (3/4)
Pressure OUT Record / บันทึกแรงดันทางออก (PSI)		230	230	230	230	230	230	230	230	230	230	230	230	230	230	230	230	230	230	230	230	230	Underground / ใต้ดิน
																							Morning Shift / ผลัดเช้า
Voltage Record	คู่สาย Phase-N (220 - 230 Volts)	230	229	230	229	230	230	230	229	230	230	229	230	229	230	230	230	229	230	229	229	230	[ ] Low (1/4)
บันทึกแรงดันไฟฟ้า	คู่สาย R - S (380 - 400 Volts)	393	394	393	394	393	393	393	394	393	393	394	393	394	393	393	393	394	393	394	394	393	[ ] Mid. (1/2)
(Volts / โวล์ท)	คู่สาย S - T (380 - 400 Volts)	393	394	393	394	394	393	393	394	393	393	394	393	394	393	393	393	394	393	394	394	393	[ ] Hi (3/4)
	คู่สาย T - R (380 - 400 Volts)	394	393	393	394	394	393	394	394	393	393	394	393	394	393	393	393	394	393	394	394	393	Afternoon Shift / ผลัดบ่าย
Amperes Record	Phase / เส้น R	N/A	N/A	N/A	N/A	N/A	N/A	N/A	N/A	N/A	N/A	N/A	N/A	N/A	N/A	N/A	N/A	N/A	N/A	N/A	N/A	N/A	[ ] Low (1/4) [ ] Mid. (1/2)
บันทึกกระแสไฟฟ้า	Phase / เส้น S	N/A	N/A	N/A	N/A	N/A	N/A	N/A	N/A	N/A	N/A	N/A	N/A	N/A	N/A	N/A	N/A	N/A	N/A	N/A	N/A	N/A	[ ] Hi (3/4)
(Amp. / แอมป์)	Phase / เส้น T	N/A	N/A	N/A	N/A	N/A	N/A	N/A	N/A	N/A	N/A	N/A	N/A	N/A	N/A	N/A	N/A	N/A	N/A	N/A	N/A	N/A	Night Shift / ผลัดดึก
Equipment Status	Manual / ด้วยมือ (เลขา M)	A	A	A	A	A	A	A	A	A	A	A	A	A	A	A	A	A	A	A	A	A	[ ] Low (1/4) [✓] Mid. (1/2)
สำนวนการทำงานเครื่อง	Automatic / อัตโนมัติ(เลขา A)																						[ ] Hi (3/4)

Note : (1) Please Specify Full Load Amperes (FLA.....A) / กรุณาระบุฟิวส์กระแสสูงสุด, (2) Please Mark N/A if not applicable, / Normal, X Abnormal / กรุณาใส่ N/A ถ้าไม่มีข้อมูล, / ปกติ, X ไม่ปกติ, (3) Please Specify Electrical Value / กรุณาระบุค่าทางไฟฟ้า

Remark / หมายเหตุ

Recorded by / จดบันทึกโดย
Signature / ลายเซ็น (Tech. / ช่าง)
Morning Shift [redacted]
Afternoon Shift
Night Shift [redacted]

Time / เวลา
8.00
17.00
22.00

Checked By / ตรวจสอบโดย
Signature / ลายเซ็น (Tech. Sup. / หัวหน้าช่าง)
[redacted]
Date / วันที่
Time / เวลา

Verified By / ทบทวนตรวจสอบโดย
Signature / ลายเซ็น (BM. / ผู้จัดการอาคาร)
[redacted]
Date / วันที่ 21/8/68

F-ENG-PSN-006

Knight Frank

Pumping Equipment Daily Checklist

ใบรายงานการตรวจสอบเครื่องจักรและอุปกรณ์เครื่องสูบน้ำประจำวัน

Date / วันที่ 19 **Month /เดือน** ส.ค. **Year / ปี** 2568 **Building / อาคาร** เดอะคอนเนอร์ ราชเทวี Sheet No. / แผ่นที่ 1

Description / รายละเอียด		Cold Water Pump									Booster Pump						Jockey Pump						Water Storage Tanks
		CWP1 (FLA .....A)			CWP2 (FLA .....A)			CWP3 (FLA .....A)			BP1 (FLA .....A)			BP2 (FLA .....A)			JP1 (FLA .....A)			JP2 (FLA .....A)			
Shift / ผลัด		Morning	Afternoon	Night	Morning	Afternoon	Night	Morning	Afternoon	Night	Morning	Afternoon	Night	Morning	Afternoon	Night	Morning	Afternoon	Night	Morning	Afternoon	Night	
Vibration & Noise	Motor / มอเตอร์	/	✓	/	/	/	/	/	/	/	/	/	/	/	/	/	/	/	/	/	✓	/	Roof / ดาดฟ้า / Mid. / ชั้นกลาง
การสั่นสะเทือนและเสียง	Pump / เครื่องสูบน้ำ	/	/	/	/	/	/	/	/	/	/	/	/	/	/	/	/	/	/	/	/	/	Morning Shift / ผลัดเช้า
Heating	Motor / มอเตอร์	/	/	/	/	/	/	/	/	/	/	/	/	/	/	/	/	/	/	/	/	/	[ ] Low (1/4) [ ] Low (1/4)
ความร้อนของตัวเครื่อง	Pump / เครื่องสูบน้ำ	/	/	/	/	/	/	/	/	/	/	/	/	/	/	/	/	/	/	/	/	/	[✓] Mid. (1/2) [✓] Mid. (1/2)
Lubrication	Motor / มอเตอร์	/	/	/	/	/	/	/	/	/	/	/	/	/	/	/	/	/	/	/	/	/	[ ] Hi (3/4) [ ] Hi (3/4)
การหล่อลื่นของตัวเครื่อง	Pump / เครื่องสูบน้ำ	/	/	/	/	/	/	/	/	/	/	/	/	/	/	/	/	/	/	/	/	/	Afternoon Shift / ผลัดบ่าย
Grease & Bearing	Motor / มอเตอร์	/	/	/	/	/	/	/	/	/	/	/	/	/	/	/	/	/	/	/	/	/	[ ] Low (1/4) [ ] Low (1/4)
จารบีและลูกปืน	Pump / เครื่องสูบน้ำ	/	/	/	/	/	/	/	/	/	/	/	/	/	/	/	/	/	/	/	/	/	[✓] Mid. (1/2) [✓] Mid. (1/2)
Leakage & Seal	Motor / มอเตอร์	/	/	/	/	/	/	/	/	/	/	/	/	/	/	/	/	/	/	/	/	/	[ ] Hi (3/4) [ ] Hi (3/4)
รอยรั่วและซีล	Pump / เครื่องสูบน้ำ	/	/	/	/	/	/	/	/	/	/	/	/	/	/	/	/	/	/	/	/	/	Night Shift / ผลัดดึก
Coupling / ขาต่อแกน		—	—	—	—	—	—	—	—	—	—	—	—	—	—	—	—	—	—	—	—	—	[ ] Low (1/4) [ ] Low (1/4)
Pressure IN Record / บันทึกแรงดันทางเข้า (PSI)		0	0	0	0	0	0	0	0	0	0	0	0	0	0	0	0	0	0	0	0	0	[✓] Mid. (1/2) [✓] Mid. (1/2)
																							[ ] Hi (3/4) [ ] Hi (3/4)
Pressure OUT Record / บันทึกแรงดันทางออก (PSI)		230	230	230	230	230	230	230	230	230	230	230	230	230	230	230	230	230	230	230	230	230	Underground / ใต้ดิน
																							Morning Shift / ผลัดเช้า
Voltage Record	คู่สาย Phase-N (220 - 230 Volts)	230	229	230	229	230	230	230	229	230	230	229	230	229	230	230	230	229	230	229	229	230	[ ] Low (1/4)
บันทึกแรงดันไฟฟ้า	คู่สาย R - S (380 - 400 Volts)	393	394	393	394	393	393	393	394	393	393	394	393	394	393	393	393	394	393	394	394	393	[ ] Mid. (1/2)
(Volts / โวล์ท)	คู่สาย S - T (380 - 400 Volts)	393	394	393	394	394	393	393	394	393	393	394	393	394	393	393	393	394	393	394	394	393	[ ] Hi (3/4)
	คู่สาย T - R (380 - 400 Volts)	394	393	393	394	394	393	394	394	393	393	394	393	394	393	393	393	394	393	394	394	393	Afternoon Shift / ผลัดบ่าย
Amperes Record	Phase / เส้น R	N/A	N/A	N/A	N/A	N/A	N/A	N/A	N/A	N/A	N/A	N/A	N/A	N/A	N/A	N/A	N/A	N/A	N/A	N/A	N/A	N/A	[ ] Low (1/4) [ ] Mid. (1/2)
บันทึกกระแสไฟฟ้า	Phase / เส้น S	N/A	N/A	N/A	N/A	N/A	N/A	N/A	N/A	N/A	N/A	N/A	N/A	N/A	N/A	N/A	N/A	N/A	N/A	N/A	N/A	N/A	[ ] Hi (3/4)
(Amp. / แอมป์)	Phase / เส้น T	N/A	N/A	N/A	N/A	N/A	N/A	N/A	N/A	N/A	N/A	N/A	N/A	N/A	N/A	N/A	N/A	N/A	N/A	N/A	N/A	N/A	Night Shift / ผลัดดึก
Equipment Status	Manual / ด้วยมือ (เลขา M)	A	A	A	A	A	A	A	A	A	A	A	A	A	A	A	A	A	A	A	A	A	[ ] Low (1/4) [✓] Mid. (1/2)
สำนวนการทำงานเครื่อง	Automatic / อัตโนมัติ(เลขา A)																						[ ] Hi (3/4)

Note : (1) Please Specify Full Load Amperes (FLA.....A) / กรุณาระบุฟิวส์กระแสสูงสุด, (2) Please Mark N/A if not applicable, / Normal, X Abnormal / กรุณาใส่ N/A ถ้าไม่มีข้อมูล, / ปกติ, X ไม่ปกติ, (3) Please Specify Electrical Value / กรุณาระบุค่าทางไฟฟ้า

Remark / หมายเหตุ

Recorded by / จดบันทึกโดย
Signature / ลายเซ็น (Tech. / ช่าง)
Morning Shift [redacted]
Afternoon Shift
Night Shift [redacted]

Time / เวลา
8.00
17.00
22.00

Checked By / ตรวจสอบโดย
Signature / ลายเซ็น (Tech. Sup. / หัวหน้าช่าง)
[redacted]
Date / วันที่
Time / เวลา

Verified By / ทบทวนตรวจสอบโดย
Signature / ลายเซ็น (BM. / ผู้จัดการอาคาร)
[redacted]
Date / วันที่ 19/8/68

F-ENG-PSN-006

น.3/134

Knight Frank

Pumping Equipment Daily Checklist

ใบรายงานการตรวจสอบเครื่องจักรและอุปกรณ์เครื่องสูบน้ำประจำวัน

Date / วันที่ 24 **Month /เดือน** ส.ค. **Year / ปี** 2568 **Building / อาคาร** เดอะคอนเนอร์ ราชเทวี Sheet No. / แผ่นที่ 1

Description / รายละเอียด		Cold Water Pump									Booster Pump						Jockey Pump						Water Storage Tanks
		CWP1 (FLA .....A)			CWP2 (FLA .....A)			CWP3 (FLA .....A)			BP1 (FLA .....A)			BP2 (FLA .....A)			JP1 (FLA .....A)			JP2 (FLA .....A)			
Shift / ผลัด		Morning	Afternoon	Night	Morning	Afternoon	Night	Morning	Afternoon	Night	Morning	Afternoon	Night	Morning	Afternoon	Night	Morning	Afternoon	Night	Morning	Afternoon	Night	
Vibration & Noise การสั่นสะเทือนและเสียง	Motor / มอเตอร์	/	/	/	/	/	/	/	/	/	/	/	/	/	/	/	/	/	/	/	/	/	Roof / ดาดฟ้า / Mid. / ชั้นกลาง
	Pump / เครื่องสูบน้ำ	/	/	/	/	/	/	/	/	/	/	/	/	/	/	/	/	/	/	/	/	/	Morning Shift / ผลัดเช้า
Heating ความร้อนของตัวเครื่อง	Motor / มอเตอร์	/	/	/	/	/	/	/	/	/	/	/	/	/	/	/	/	/	/	/	/	/	[ ] Low (1/4) [ ] Low (1/4)
	Pump / เครื่องสูบน้ำ	/	/	/	/	/	/	/	/	/	/	/	/	/	/	/	/	/	/	/	/	/	[✓] Mid. (1/2) [✓] Mid. (1/2)
Lubrication การหล่อลื่นของตัวเครื่อง	Motor / มอเตอร์	/	/	/	/	/	/	/	/	/	/	/	/	/	/	/	/	/	/	/	/	/	[ ] H (3/4) [ ] H (3/4)
	Pump / เครื่องสูบน้ำ	/	/	/	/	/	/	/	/	/	/	/	/	/	/	/	/	/	/	/	/	/	Afternoon Shift / ผลัดบ่าย
Grease & Bearing จารบีและลูกปืน	Motor / มอเตอร์	/	/	/	/	/	/	/	/	/	/	/	/	/	/	/	/	/	/	/	/	/	[ ] Low (1/4) [ ] Low (1/4)
	Pump / เครื่องสูบน้ำ	/	/	/	/	/	/	/	/	/	/	/	/	/	/	/	/	/	/	/	/	/	[✓] Mid. (1/2) [✓] Mid. (1/2)
Leakage & Seal รอยรั่วและซึม	Motor / มอเตอร์	/	/	/	/	/	/	/	/	/	/	/	/	/	/	/	/	/	/	/	/	/	[ ] H (3/4) [ ] H (3/4)
	Pump / เครื่องสูบน้ำ	/	/	/	/	/	/	/	/	/	/	/	/	/	/	/	/	/	/	/	/	/	Night Shift / ผลัดดึก
Coupling / ขาแต่งแรง		—	—	—	—	—	—	—	—	—	—	—	—	—	—	—	—	—	—	—	—	—	[ ] Low (1/4) [ ] Low (1/4)
Pressure IN Record / บันทึกแรงดันทางเข้า (PSI)		0	0	0	0	0	0	0	0	0	0	0	0	0	0	0	0	0	0	0	0	0	[✓] Mid. (1/2) [✓] Mid. (1/2)
																							[ ] H (3/4) [ ] H (3/4)
Pressure OUT Record / บันทึกแรงดันทางออก (PSI)		250	250	250	250	250	250	250	250	250	250	250	250	250	250	250	250	250	250	250	250	250	Underground / ใต้ดิน
																							Morning Shift / ผลัดเช้า
Voltage Record บันทึกแรงดันไฟฟ้า (Volts / โวล์ท)	คู่สาย Phase-N (220 - 230 Volts)	226	224	226	224	224	226	224	224	226	230	224	226	224	224	226	224	224	226	224	224	226	[ ] Low (1/4)
	คู่สาย R - S (380 - 400 Volts)	392	392	393	392	392	393	392	392	393	392	392	393	392	392	393	392	392	393	392	392	393	[ ] Mid. (1/2)
	คู่สาย S - T (380 - 400 Volts)	392	392	393	392	392	393	392	392	393	392	392	393	392	392	393	392	392	393	392	392	393	[ ] H (3/4)
	คู่สาย T - R (380 - 400 Volts)	392	392	393	392	392	393	392	392	393	392	392	393	392	392	393	392	392	393	392	392	393	Afternoon Shift / ผลัดบ่าย
Amperes Record บันทึกกระแสไฟฟ้า (Amp. / แอมป์)	Phase / เฟส R	N/A	N/A	N/A	N/A	N/A	N/A	N/A	N/A	N/A	N/A	N/A	N/A	N/A	N/A	N/A	N/A	N/A	N/A	N/A	N/A	N/A	[ ] Low (1/4) [ ] Mid. (1/2)
	Phase / เฟส S	N/A	N/A	N/A	N/A	N/A	N/A	N/A	N/A	N/A	N/A	N/A	N/A	N/A	N/A	N/A	N/A	N/A	N/A	N/A	N/A	N/A	[ ] H (3/4)
	Phase / เฟส T	N/A	N/A	N/A	N/A	N/A	N/A	N/A	N/A	N/A	N/A	N/A	N/A	N/A	N/A	N/A	N/A	N/A	N/A	N/A	N/A	N/A	Night Shift / ผลัดดึก
Equipment Status ตำแหน่งการเดินเครื่อง	Manual / ด้วยมือ (แจ้ง M)	A	A	A	A	A	A	A	A	A	A	A	A	A	A	A	A	A	A	A	A	A	[ ] Low (1/4) [✓] Mid. (1/2)
	Automatic / อัตโนมัติ(แจ้ง A)																						[ ] H (3/4)

Note : (1) Please Specify Full Load Amperes (FLA.....A) / กรุณาระบุพิกัดกระแสสูงสุด, (2) Please Mark N/A if not applicable, / Normal, X Abnormal / กรุณาใส่ N/A ถ้าไม่มีข้อมูล, / ปกติ, X ไม่ปกติ, (3) Please Specify Electrical Value / กรุณาระบุค่าทางไฟฟ้า

Remark / หมายเหตุ

Recorded by / จดบันทึกโดย
Signature / ลายเซ็น (Tech. / ช่าง)
Morning Shift [redacted]
Afternoon Shift
Night Shift [redacted]

Time / เวลา
8.30
17.30
22.30

Checked By / ตรวจสอบโดย
Signature / ลายเซ็น (Tech. Sup. / หัวหน้าช่าง)
Date / วันที่
Time / เวลา

Verified By / ทบทวนตรวจสอบโดย
Signature / ลายเซ็นฯ(M. / ผู้จัดการอาคาร)
Date / วันที่ 25/8/68

F-ENG-PSN-006

Knight Frank

Pumping Equipment Daily Checklist

ใบรายงานการตรวจสอบเครื่องจักรและอุปกรณ์เครื่องสูบน้ำประจำวัน

Date / วันที่ 25 **Month /เดือน** ส.ค. **Year / ปี** 2568 **Building / อาคาร** เดอะคอนเนอร์ ราชเทวี Sheet No. / แผ่นที่ 1

Description / รายละเอียด		Cold Water Pump									Booster Pump						Jockey Pump						Water Storage Tanks
		CWP1 (FLA .....A)			CWP2 (FLA .....A)			CWP3 (FLA .....A)			BP1 (FLA .....A)			BP2 (FLA .....A)			JP1 (FLA .....A)			JP2 (FLA .....A)			
Shift / ผลัด		Morning	Afternoon	Night	Morning	Afternoon	Night	Morning	Afternoon	Night	Morning	Afternoon	Night	Morning	Afternoon	Night	Morning	Afternoon	Night	Morning	Afternoon	Night	
Vibration & Noise การสั่นสะเทือนและเสียง	Motor / มอเตอร์	/	/	/	/	/	/	/	/	/	/	/	/	/	/	/	/	/	/	/	/	/	Roof / ดาดฟ้า / Mid. / ชั้นกลาง
	Pump / เครื่องสูบน้ำ	/	/	/	/	/	/	/	/	/	/	/	/	/	/	/	/	/	/	/	/	/	Morning Shift / ผลัดเช้า
Heating ความร้อนของตัวเครื่อง	Motor / มอเตอร์	/	/	/	/	/	/	/	/	/	/	/	/	/	/	/	/	/	/	/	/	/	[ ] Low (1/4) [ ] Low (1/4)
	Pump / เครื่องสูบน้ำ	/	/	/	/	/	/	/	/	/	/	/	/	/	/	/	/	/	/	/	/	/	[✓] Mid. (1/2) [✓] Mid. (1/2)
Lubrication การหล่อลื่นของตัวเครื่อง	Motor / มอเตอร์	/	/	/	/	/	/	/	/	/	/	/	/	/	/	/	/	/	/	/	/	/	[ ] H (3/4) [ ] H (3/4)
	Pump / เครื่องสูบน้ำ	/	/	/	/	/	/	/	/	/	/	/	/	/	/	/	/	/	/	/	/	/	Afternoon Shift / ผลัดบ่าย
Grease & Bearing จารบีและลูกปืน	Motor / มอเตอร์	/	/	/	/	/	/	/	/	/	/	/	/	/	/	/	/	/	/	/	/	/	[ ] Low (1/4) [ ] Low (1/4)
	Pump / เครื่องสูบน้ำ	/	/	/	/	/	/	/	/	/	/	/	/	/	/	/	/	/	/	/	/	/	[✓] Mid. (1/2) [✓] Mid. (1/2)
Leakage & Seal รอยรั่วและซึม	Motor / มอเตอร์	/	/	/	/	/	/	/	/	/	/	/	/	/	/	/	/	/	/	/	/	/	[ ] H (3/4) [ ] H (3/4)
	Pump / เครื่องสูบน้ำ	/	/	/	/	/	/	/	/	/	/	/	/	/	/	/	/	/	/	/	/	/	Night Shift / ผลัดดึก
Coupling / ขาแต่งแรง		—	—	—	—	—	—	—	—	—	—	—	—	—	—	—	—	—	—	—	—	—	[ ] Low (1/4) [ ] Low (1/4)
Pressure IN Record / บันทึกแรงดันทางเข้า (PSI)		0	0	0	0	0	0	0	0	0	0	0	0	0	0	0	0	0	0	0	0	0	[✓] Mid. (1/2) [✓] Mid. (1/2)
																							[ ] H (3/4) [ ] H (3/4)
Pressure OUT Record / บันทึกแรงดันทางออก (PSI)		250	250	250	250	250	250	250	250	250	250	250	250	250	250	250	250	250	250	250	250	250	Underground / ใต้ดิน
																							Morning Shift / ผลัดเช้า
Voltage Record บันทึกแรงดันไฟฟ้า (Volts / โวล์ท)	คู่สาย Phase-N (220 - 230 Volts)	226	224	226	224	224	226	224	224	226	230	224	226	224	224	226	224	224	226	224	224	226	[ ] Low (1/4)
	คู่สาย R - S (380 - 400 Volts)	392	392	393	392	392	393	392	392	393	392	392	393	392	392	393	392	392	393	392	392	393	[ ] Mid. (1/2)
	คู่สาย S - T (380 - 400 Volts)	392	392	393	392	392	393	392	392	393	392	392	393	392	392	393	392	392	393	392	392	393	[ ] H (3/4)
	คู่สาย T - R (380 - 400 Volts)	392	392	393	392	392	393	392	392	393	392	392	393	392	392	393	392	392	393	392	392	393	Afternoon Shift / ผลัดบ่าย
Amperes Record บันทึกกระแสไฟฟ้า (Amp. / แอมป์)	Phase / เฟส R	N/A	N/A	N/A	N/A	N/A	N/A	N/A	N/A	N/A	N/A	N/A	N/A	N/A	N/A	N/A	N/A	N/A	N/A	N/A	N/A	N/A	[ ] Low (1/4) [ ] Mid. (1/2)
	Phase / เฟส S	N/A	N/A	N/A	N/A	N/A	N/A	N/A	N/A	N/A	N/A	N/A	N/A	N/A	N/A	N/A	N/A	N/A	N/A	N/A	N/A	N/A	[ ] H (3/4)
	Phase / เฟส T	N/A	N/A	N/A	N/A	N/A	N/A	N/A	N/A	N/A	N/A	N/A	N/A	N/A	N/A	N/A	N/A	N/A	N/A	N/A	N/A	N/A	Night Shift / ผลัดดึก
Equipment Status ตำแหน่งการเดินเครื่อง	Manual / ด้วยมือ (แจ้ง M)	A	A	A	A	A	A	A	A	A	A	A	A	A	A	A	A	A	A	A	A	A	[ ] Low (1/4) [✓] Mid. (1/2)
	Automatic / อัตโนมัติ(แจ้ง A)																						[ ] H (3/4)

Note : (1) Please Specify Full Load Amperes (FLA.....A) / กรุณาระบุพิกัดกระแสสูงสุด, (2) Please Mark N/A if not applicable, / Normal, X Abnormal / กรุณาใส่ N/A ถ้าไม่มีข้อมูล, / ปกติ, X ไม่ปกติ, (3) Please Specify Electrical Value / กรุณาระบุค่าทางไฟฟ้า

Remark / หมายเหตุ

Recorded by / จดบันทึกโดย
Signature / ลายเซ็น (Tech. / ช่าง)
Morning Shift [redacted]
Afternoon Shift
Night Shift [redacted]

Time / เวลา
8.30
17.30
22.30

Checked By / ตรวจสอบโดย
Signature / ลายเซ็น (Tech. Sup. / หัวหน้าช่าง)
Date / วันที่
Time / เวลา

Verified By / ทบทวนตรวจสอบโดย
Signature / ลายเซ็นฯ(M. / ผู้จัดการอาคาร)
Date / วันที่ 26/8/68

F-ENG-PSN-006

Knight Frank

Pumping Equipment Daily Checklist

ใบรายงานการตรวจสอบเครื่องจักรและอุปกรณ์เครื่องสูบน้ำประจำวัน

Date / วันที่ 26 **Month /เดือน** ส.ค. **Year / ปี** 2568 **Building / อาคาร** เดอะคอนเนอร์ ราชเทวี Sheet No. / แผ่นที่ 1

Description / รายละเอียด		Cold Water Pump									Booster Pump						Jockey Pump						Water Storage Tanks
		CWP1 (FLA .....A)			CWP2 (FLA .....A)			CWP3 (FLA .....A)			BP1 (FLA .....A)			BP2 (FLA .....A)			JP1 (FLA .....A)			JP2 (FLA .....A)			
Shift / ผลัด		Morning	Afternoon	Night	Morning	Afternoon	Night	Morning	Afternoon	Night	Morning	Afternoon	Night	Morning	Afternoon	Night	Morning	Afternoon	Night	Morning	Afternoon	Night	
Vibration & Noise การสั่นสะเทือนและเสียง	Motor / มอเตอร์	/	/	/	/	/	/	/	/	/	/	/	/	/	/	/	/	/	/	/	/	/	Roof / ดาดฟ้า / Mid. / ชั้นกลาง
	Pump / เครื่องสูบน้ำ	/	/	/	/	/	/	/	/	/	/	/	/	/	/	/	/	/	/	/	/	/	Morning Shift / ผลัดเช้า
Heating ความร้อนของตัวเครื่อง	Motor / มอเตอร์	/	/	/	/	/	/	/	/	/	/	/	/	/	/	/	/	/	/	/	/	/	[ ] Low (1/4) [ ] Low (1/4)
	Pump / เครื่องสูบน้ำ	/	/	/	/	/	/	/	/	/	/	/	/	/	/	/	/	/	/	/	/	/	[✓] Mid. (1/2) [✓] Mid. (1/2)
Lubrication การหล่อลื่นของตัวเครื่อง	Motor / มอเตอร์	/	/	/	/	/	/	/	/	/	/	/	/	/	/	/	/	/	/	/	/	/	[ ] H (3/4) [ ] H (3/4)
	Pump / เครื่องสูบน้ำ	/	/	/	/	/	/	/	/	/	/	/	/	/	/	/	/	/	/	/	/	/	Afternoon Shift / ผลัดบ่าย
Grease & Bearing จารบีและลูกปืน	Motor / มอเตอร์	/	/	/	/	/	/	/	/	/	/	/	/	/	/	/	/	/	/	/	/	/	[ ] Low (1/4) [ ] Low (1/4)
	Pump / เครื่องสูบน้ำ	/	/	/	/	/	/	/	/	/	/	/	/	/	/	/	/	/	/	/	/	/	[✓] Mid. (1/2) [✓] Mid. (1/2)
Leakage & Seal รอยรั่วและซึม	Motor / มอเตอร์	/	/	/	/	/	/	/	/	/	/	/	/	/	/	/	/	/	/	/	/	/	[ ] H (3/4) [ ] H (3/4)
	Pump / เครื่องสูบน้ำ	/	/	/	/	/	/	/	/	/	/	/	/	/	/	/	/	/	/	/	/	/	Night Shift / ผลัดดึก
Coupling / ขาแต่งแรง		—	—	—	—	—	—	—	—	—	—	—	—	—	—	—	—	—	—	—	—	—	[ ] Low (1/4) [ ] Low (1/4)
Pressure IN Record / บันทึกแรงดันทางเข้า (PSI)		0	0	0	0	0	0	0	0	0	0	0	0	0	0	0	0	0	0	0	0	0	[✓] Mid. (1/2) [✓] Mid. (1/2)
																							[ ] H (3/4) [ ] H (3/4)
Pressure OUT Record / บันทึกแรงดันทางออก (PSI)		250	250	250	250	250	250	250	250	250	250	250	250	250	250	250	250	250	250	250	250	250	Underground / ใต้ดิน
																							Morning Shift / ผลัดเช้า
Voltage Record บันทึกแรงดันไฟฟ้า (Volts / โวล์ท)	คู่สาย Phase-N (220 - 230 Volts)	226	224	226	224	224	226	224	224	226	230	224	226	224	224	226	224	224	226	224	224	226	[ ] Low (1/4)
	คู่สาย R - S (380 - 400 Volts)	392	392	393	392	392	393	392	392	393	392	392	393	392	392	393	392	392	393	392	392	393	[ ] Mid. (1/2)
	คู่สาย S - T (380 - 400 Volts)	392	392	393	392	392	393	392	392	393	392	392	393	392	392	393	392	392	393	392	392	393	[ ] H (3/4)
	คู่สาย T - R (380 - 400 Volts)	392	392	393	392	392	393	392	392	393	392	392	393	392	392	393	392	392	393	392	392	393	Afternoon Shift / ผลัดบ่าย
Amperes Record บันทึกกระแสไฟฟ้า (Amp. / แอมป์)	Phase / เฟส R	N/A	N/A	N/A	N/A	N/A	N/A	N/A	N/A	N/A	N/A	N/A	N/A	N/A	N/A	N/A	N/A	N/A	N/A	N/A	N/A	N/A	[ ] Low (1/4) [ ] Mid. (1/2)
	Phase / เฟส S	N/A	N/A	N/A	N/A	N/A	N/A	N/A	N/A	N/A	N/A	N/A	N/A	N/A	N/A	N/A	N/A	N/A	N/A	N/A	N/A	N/A	[ ] H (3/4)
	Phase / เฟส T	N/A	N/A	N/A	N/A	N/A	N/A	N/A	N/A	N/A	N/A	N/A	N/A	N/A	N/A	N/A	N/A	N/A	N/A	N/A	N/A	N/A	Night Shift / ผลัดดึก
Equipment Status ตำแหน่งการเดินเครื่อง	Manual / ด้วยมือ (แจ้ง M)	A	A	A	A	A	A	A	A	A	A	A	A	A	A	A	A	A	A	A	A	A	[ ] Low (1/4) [✓] Mid. (1/2)
	Automatic / อัตโนมัติ(แจ้ง A)																						[ ] H (3/4)

Note : (1) Please Specify Full Load Amperes (FLA.....A) / กรุณาระบุพิกัดกระแสสูงสุด, (2) Please Mark N/A if not applicable, / Normal, X Abnormal / กรุณาใส่ N/A ถ้าไม่มีข้อมูล, / ปกติ, X ไม่ปกติ, (3) Please Specify Electrical Value / กรุณาระบุค่าทางไฟฟ้า

Remark / หมายเหตุ

Recorded by / จดบันทึกโดย
Signature / ลายเซ็น (Tech. / ช่าง)
Morning Shift [redacted]
Afternoon Shift
Night Shift [redacted]

Time / เวลา
8.30
17.30
22.30

Checked By / ตรวจสอบโดย
Signature / ลายเซ็น (Tech. Sup. / หัวหน้าช่าง)
Date / วันที่
Time / เวลา

Verified By / ทบทวนตรวจสอบโดย
Signature / ลายเซ็นฯ(M. / ผู้จัดการอาคาร)
Date / วันที่ 27/8/68

F-ENG-PSN-006

Knight Frank

Pumping Equipment Daily Checklist

ใบรายงานการตรวจสอบเครื่องจักรและอุปกรณ์เครื่องสูบน้ำประจำวัน

Date / วันที่ 27 **Month /เดือน** ส.ค. **Year / ปี** 2568 **Building / อาคาร** เดอะคอนเนอร์ ราชเทวี Sheet No. / แผ่นที่ 1

Description / รายละเอียด		Cold Water Pump									Booster Pump						Jockey Pump						Water Storage Tanks
		CWP1 (FLA .....A)			CWP2 (FLA .....A)			CWP3 (FLA .....A)			BP1 (FLA .....A)			BP2 (FLA .....A)			JP1 (FLA .....A)			JP2 (FLA .....A)			
Shift / ผลัด		Morning	Afternoon	Night	Morning	Afternoon	Night	Morning	Afternoon	Night	Morning	Afternoon	Night	Morning	Afternoon	Night	Morning	Afternoon	Night	Morning	Afternoon	Night	
Vibration & Noise การสั่นสะเทือนและเสียง	Motor / มอเตอร์	/	/	/	/	/	/	/	/	/	/	/	/	/	/	/	/	/	/	/	/	/	Roof / ดาดฟ้า / Mid. / ชั้นกลาง
	Pump / เครื่องสูบน้ำ	/	/	/	/	/	/	/	/	/	/	/	/	/	/	/	/	/	/	/	/	/	Morning Shift / ผลัดเช้า
Heating ความร้อนของตัวเครื่อง	Motor / มอเตอร์	/	/	/	/	/	/	/	/	/	/	/	/	/	/	/	/	/	/	/	/	/	[ ] Low (1/4) [ ] Low (1/4)
	Pump / เครื่องสูบน้ำ	/	/	/	/	/	/	/	/	/	/	/	/	/	/	/	/	/	/	/	/	/	[✓] Mid. (1/2) [✓] Mid. (1/2)
Lubrication การหล่อลื่นของตัวเครื่อง	Motor / มอเตอร์	/	/	/	/	/	/	/	/	/	/	/	/	/	/	/	/	/	/	/	/	/	[ ] H (3/4) [ ] H (3/4)
	Pump / เครื่องสูบน้ำ	/	/	/	/	/	/	/	/	/	/	/	/	/	/	/	/	/	/	/	/	/	Afternoon Shift / ผลัดบ่าย
Grease & Bearing จารบีและลูกปืน	Motor / มอเตอร์	/	/	/	/	/	/	/	/	/	/	/	/	/	/	/	/	/	/	/	/	/	[ ] Low (1/4) [ ] Low (1/4)
	Pump / เครื่องสูบน้ำ	/	/	/	/	/	/	/	/	/	/	/	/	/	/	/	/	/	/	/	/	/	[✓] Mid. (1/2) [✓] Mid. (1/2)
Leakage & Seal รอยรั่วและซึม	Motor / มอเตอร์	/	/	/	/	/	/	/	/	/	/	/	/	/	/	/	/	/	/	/	/	/	[ ] H (3/4) [ ] H (3/4)
	Pump / เครื่องสูบน้ำ	/	/	/	/	/	/	/	/	/	/	/	/	/	/	/	/	/	/	/	/	/	Night Shift / ผลัดดึก
Coupling / ขาแต่งแรง		—	—	—	—	—	—	—	—	—	—	—	—	—	—	—	—	—	—	—	—	—	[ ] Low (1/4) [ ] Low (1/4)
Pressure IN Record / บันทึกแรงดันทางเข้า (PSI)		0	0	0	0	0	0	0	0	0	0	0	0	0	0	0	0	0	0	0	0	0	[✓] Mid. (1/2) [✓] Mid. (1/2)
																							[ ] H (3/4) [ ] H (3/4)
Pressure OUT Record / บันทึกแรงดันทางออก (PSI)		250	250	250	250	250	250	250	250	250	250	250	250	250	250	250	250	250	250	250	250	250	Underground / ใต้ดิน
																							Morning Shift / ผลัดเช้า
Voltage Record บันทึกแรงดันไฟฟ้า (Volts / โวล์ท)	คู่สาย Phase-N (220 - 230 Volts)	226	224	226	224	224	226	224	224	226	230	224	226	224	224	226	224	224	226	224	224	226	[ ] Low (1/4)
	คู่สาย R - S (380 - 400 Volts)	392	392	393	392	392	393	392	392	393	392	392	393	392	392	393	392	392	393	392	392	393	[ ] Mid. (1/2)
	คู่สาย S - T (380 - 400 Volts)	392	392	393	392	392	393	392	392	393	392	392	393	392	392	393	392	392	393	392	392	393	[ ] H (3/4)
	คู่สาย T - R (380 - 400 Volts)	392	392	393	392	392	393	392	392	393	392	392	393	392	392	393	392	392	393	392	392	393	Afternoon Shift / ผลัดบ่าย
Amperes Record บันทึกกระแสไฟฟ้า (Amp. / แอมป์)	Phase / เฟส R	N/A	N/A	N/A	N/A	N/A	N/A	N/A	N/A	N/A	N/A	N/A	N/A	N/A	N/A	N/A	N/A	N/A	N/A	N/A	N/A	N/A	[ ] Low (1/4) [ ] Mid. (1/2)
	Phase / เฟส S	N/A	N/A	N/A	N/A	N/A	N/A	N/A	N/A	N/A	N/A	N/A	N/A	N/A	N/A	N/A	N/A	N/A	N/A	N/A	N/A	N/A	[ ] H (3/4)
	Phase / เฟส T	N/A	N/A	N/A	N/A	N/A	N/A	N/A	N/A	N/A	N/A	N/A	N/A	N/A	N/A	N/A	N/A	N/A	N/A	N/A	N/A	N/A	Night Shift / ผลัดดึก
Equipment Status ตำแหน่งการเดินเครื่อง	Manual / ด้วยมือ (แจ้ง M)	A	A	A	A	A	A	A	A	A	A	A	A	A	A	A	A	A	A	A	A	A	[ ] Low (1/4) [✓] Mid. (1/2)
	Automatic / อัตโนมัติ(แจ้ง A)																						[ ] H (3/4)

Note : (1) Please Specify Full Load Amperes (FLA.....A) / กรุณาระบุพิกัดกระแสสูงสุด, (2) Please Mark N/A if not applicable, / Normal, X Abnormal / กรุณาใส่ N/A ถ้าไม่มีข้อมูล, / ปกติ, X ไม่ปกติ, (3) Please Specify Electrical Value / กรุณาระบุค่าทางไฟฟ้า

Remark / หมายเหตุ

Recorded by / จดบันทึกโดย
Signature / ลายเซ็น (Tech. / ช่าง)
Morning Shift [redacted]
Afternoon Shift
Night Shift [redacted]

Time / เวลา
8.30
17.30
22.30

Checked By / ตรวจสอบโดย
Signature / ลายเซ็น (Tech. Sup. / หัวหน้าช่าง)
Date / วันที่
Time / เวลา

Verified By / ทบทวนตรวจสอบโดย
Signature / ลายเซ็นฯ(M. / ผู้จัดการอาคาร)
Date / วันที่ 28/8/68

F-ENG-PSN-006

Knight Frank

Pumping Equipment Daily Checklist

ใบรายงานการตรวจสอบเครื่องจักรและอุปกรณ์เครื่องสูบน้ำประจำวัน

Date / วันที่ 28 **Month /เดือน** ส.ค. **Year / ปี** 2568 **Building / อาคาร** เดอะคอนเนอร์ ราชเทวี

Sheet No. / แผ่นที่ 1

Description / รายละเอียด		Cold Water Pump									Booster Pump						Jockey Pump						Water Storage Tanks ระดับของถังเก็บกระจุน้ำ
		CWP1 (FLA .....A)			CWP2 (FLA .....A)			CWP3 (FLA .....A)			BP1 (FLA .....A)			BP2 (FLA .....A)			JP1 (FLA .....A)			JP2 (FLA .....A)			
Shift / ผลัด		Morning	Afternoon	Night	Morning	Afternoon	Night	Morning	Afternoon	Night	Morning	Afternoon	Night	Morning	Afternoon	Night	Morning	Afternoon	Night	Morning	Afternoon	Night	Roof / ดาดฟ้า / Mid. / ชั้นกลาง
Vibration & Noise การสั่นสะเทือนและเสียง	Motor / มอเตอร์	/	/	/	/	/	/	/	/	/	/	/	/	/	/	/	/	/	/	/	/	/	Morning Shift / ผลัดเช้า
	Pump / เครื่องสูบน้ำ	/	/	/	/	/	/	/	/	/	/	/	/	/	/	/	/	/	/	/	/	/	
Heating ความร้อนของเส้นเครื่อง	Motor / มอเตอร์	/	/	/	/	/	/	/	/	/	/	/	/	/	/	/	/	/	/	/	/	/	[ ] Low (1/4) [ ] Low (1/4)
	Pump / เครื่องสูบน้ำ	/	/	/	/	/	/	/	/	/	/	/	/	/	/	/	/	/	/	/	/	/	[/] Mid. (1/2) [/] Mid. (1/2)
Lubrication การหล่อลื่นของเส้นเครื่อง	Motor / มอเตอร์	/	/	/	/	/	/	/	/	/	/	/	/	/	/	/	/	/	/	/	/	/	[ ] H (3/4) [ ] H (3/4)
	Pump / เครื่องสูบน้ำ	/	/	/	/	/	/	/	/	/	/	/	/	/	/	/	/	/	/	/	/	/	Afternoon Shift / ผลัดบ่าย
Grease & Bearing จารบีและลูกปืน	Motor / มอเตอร์	/	/	/	/	/	/	/	/	/	/	/	/	/	/	/	/	/	/	/	/	/	[ ] Low (1/4) [ ] Low (1/4)
	Pump / เครื่องสูบน้ำ	/	/	/	/	/	/	/	/	/	/	/	/	/	/	/	/	/	/	/	/	/	[/] Mid. (1/2) [/] Mid. (1/2)
Leakage & Seal รอยรั่วและซีล	Motor / มอเตอร์	/	/	/	/	/	/	/	/	/	/	/	/	/	/	/	/	/	/	/	/	/	[ ] H (3/4) [ ] H (3/4)
	Pump / เครื่องสูบน้ำ	/	/	/	/	/	/	/	/	/	/	/	/	/	/	/	/	/	/	/	/	/	Night Shift / ผลัดดึก
Coupling / ขาแต่งตลาด		—	—	—	—	—	—	—	—	—	—	—	—	—	—	—	—	—	—	—	—	—	[ ] Low (1/4) [ ] Low (1/4)
Pressure IN Record / เป็นที่กระดับตามาเข้า (PSI)		0	0	0	0	0	0	0	0	0	0	0	0	0	0	0	0	0	0	0	0	0	[/] Mid. (1/2) [/] Mid. (1/2)
																							[ ] H (3/4) [ ] H (3/4)
Pressure OUT Record / เป็นที่กระดับตามาออก (PSI)		250	250	250	250	250	250	250	250	250	250	250	250	250	250	250	250	250	250	250	250	300	Underground / ใต้ดิน
																							Morning Shift / ผลัดเช้า
Voltage Record เป็นที่กระดับเครื่องไฟฟ้า (Volts / โวล์ท)	คู่สาย Phase-N (220 - 230 Volts)	230	229	230	229	230	230	231	229	230	230	229	230	229	229	230	230	229	230	229	229	230	[ ] Low (1/4)
	คู่สาย R - S (380 - 400 Volts)	393	391	395	394	393	395	393	391	395	393	391	392	393	393	395	393	391	392	393	393	395	[ ] Mid. (1/2)
	คู่สาย S - T (380 - 400 Volts)	393	391	395	391	393	395	393	391	392	393	391	392	393	393	395	393	391	392	393	393	395	[ ] H (3/4)
	คู่สาย T - R (380 - 400 Volts)	394	390	390	391	392	391	393	391	392	393	393	392	393	393	395	393	393	392	393	393	395	Afternoon Shift / ผลัดบ่าย
Amperes Record เป็นที่กระดับไฟฟ้า (Amp. / แอมป์)	Phase / เส้น R	N/A	N/A	N/A	N/A	N/A	N/A	N/A	N/A	N/A	N/A	N/A	N/A	N/A	N/A	N/A	N/A	N/A	N/A	N/A	N/A	N/A	[ ] Low (1/4) [ ] Mid. (1/2)
	Phase / เส้น S																						[ ] H (3/4)
	Phase / เส้น T																						Night Shift / ผลัดดึก
Equipment Status ตำแหน่งการเดินเครื่อง	Manual / ด้วยมือ (ระดับ M) Automatic / อัตโนมัติ(ระดับ A)	A	A	A	A	A	A	A	A	A	A	A	A	A	A	A	A	A	A	A	A	A	[ ] Low (1/4) [/] Mid. (1/2) [ ] H (3/4)

Note : (1) Please Specify Full Load Amperes (FLA.....A) / กรุณาระบุฟิวส์โดยระดมสูงสุด, (2) Please Mark N/A if not applicable, / Normal, X Abnormal / กรุณาใส่ N/A ถ้าไม่มีข้อมูล, / ปกติ, X ไม่ปกติ, (3) Please Specify Electrical Value / กรุณาระบุค่าทางไฟฟ้า

Remark / หมายเหตุ

Recorded by / จดบันทึกโดย
Signature / ลายเซ็น (Tech. / ช่าง)
Morning Shift [redacted]
Afternoon Shift [redacted]
Night Shift [redacted]

Time / เวลา
8.00
13.00
22.50

Checked By / ตรวจสอบโดย
Signature / ลายเซ็น (Tech. Sup. / หัวหน้าช่าง)
[redacted]
Date / วันที่
Time / เวลา

Verified By / ทบทวนตรวจสอบโดย
Signature / ลายเซ็น (BM. / ผู้จัดการอาคาร)
Date / วันที่ 28/8/68

F-ENG-PSN-006

Knight Frank

Pumping Equipment Daily Checklist

ใบรายงานการตรวจสอบเครื่องจักรและอุปกรณ์เครื่องสูบน้ำประจำวัน

Date / วันที่ 26 **Month /เดือน** ส.ค. **Year / ปี** 2568 **Building / อาคาร** เดอะคอนเนอร์ ราชเทวี

Sheet No. / แผ่นที่ 1

Description / รายละเอียด		Cold Water Pump									Booster Pump						Jockey Pump						Water Storage Tanks ระดับของถังเก็บกระจุน้ำ
		CWP1 (FLA .....A)			CWP2 (FLA .....A)			CWP3 (FLA .....A)			BP1 (FLA .....A)			BP2 (FLA .....A)			JP1 (FLA .....A)			JP2 (FLA .....A)			
Shift / ผลัด		Morning	Afternoon	Night	Morning	Afternoon	Night	Morning	Afternoon	Night	Morning	Afternoon	Night	Morning	Afternoon	Night	Morning	Afternoon	Night	Morning	Afternoon	Night	Roof / ดาดฟ้า / Mid. / ชั้นกลาง
Vibration & Noise การสั่นสะเทือนและเสียง	Motor / มอเตอร์	/	/	/	/	/	/	/	/	/	/	/	/	/	/	/	/	/	/	/	/	/	Morning Shift / ผลัดเช้า
	Pump / เครื่องสูบน้ำ	/	/	/	/	/	/	/	/	/	/	/	/	/	/	/	/	/	/	/	/	/	
Heating ความร้อนของเส้นเครื่อง	Motor / มอเตอร์	/	/	/	/	/	/	/	/	/	/	/	/	/	/	/	/	/	/	/	/	/	[ ] Low (1/4) [ ] Low (1/4)
	Pump / เครื่องสูบน้ำ	/	/	/	/	/	/	/	/	/	/	/	/	/	/	/	/	/	/	/	/	/	[/] Mid. (1/2) [/] Mid. (1/2)
Lubrication การหล่อลื่นของเส้นเครื่อง	Motor / มอเตอร์	/	/	/	/	/	/	/	/	/	/	/	/	/	/	/	/	/	/	/	/	/	[ ] H (3/4) [ ] H (3/4)
	Pump / เครื่องสูบน้ำ	/	/	/	/	/	/	/	/	/	/	/	/	/	/	/	/	/	/	/	/	/	Afternoon Shift / ผลัดบ่าย
Grease & Bearing จารบีและลูกปืน	Motor / มอเตอร์	/	/	/	/	/	/	/	/	/	/	/	/	/	/	/	/	/	/	/	/	/	[ ] Low (1/4) [ ] Low (1/4)
	Pump / เครื่องสูบน้ำ	/	/	/	/	/	/	/	/	/	/	/	/	/	/	/	/	/	/	/	/	/	[/] Mid. (1/2) [/] Mid. (1/2)
Leakage & Seal รอยรั่วและซีล	Motor / มอเตอร์	/	/	/	/	/	/	/	/	/	/	/	/	/	/	/	/	/	/	/	/	/	[ ] H (3/4) [ ] H (3/4)
	Pump / เครื่องสูบน้ำ	/	/	/	/	/	/	/	/	/	/	/	/	/	/	/	/	/	/	/	/	/	Night Shift / ผลัดดึก
Coupling / ขาแต่งตลาด		—	—	—	—	—	—	—	—	—	—	—	—	—	—	—	—	—	—	—	—	—	[ ] Low (1/4) [ ] Low (1/4)
Pressure IN Record / เป็นที่กระดับตามาเข้า (PSI)		0	0	0	0	0	0	0	0	0	0	0	0	0	0	0	0	0	0	0	0	0	[/] Mid. (1/2) [/] Mid. (1/2)
																							[ ] H (3/4) [ ] H (3/4)
Pressure OUT Record / เป็นที่กระดับตามาออก (PSI)		250	250	250	250	250	250	250	250	250	250	250	250	250	250	250	250	250	250	250	250	300	Underground / ใต้ดิน
																							Morning Shift / ผลัดเช้า
Voltage Record เป็นที่กระดับเครื่องไฟฟ้า (Volts / โวล์ท)	คู่สาย Phase-N (220 - 230 Volts)	230	229	230	229	230	230	231	229	230	230	229	230	229	229	230	230	229	230	229	229	230	[ ] Low (1/4)
	คู่สาย R - S (380 - 400 Volts)	393	391	395	394	393	395	393	391	395	393	391	392	393	393	395	393	391	392	393	393	395	[ ] Mid. (1/2)
	คู่สาย S - T (380 - 400 Volts)	393	391	395	391	393	395	393	391	392	393	391	392	393	393	395	393	391	392	393	393	395	[ ] H (3/4)
	คู่สาย T - R (380 - 400 Volts)	394	390	390	391	392	391	393	391	392	393	393	392	393	393	395	393	393	392	393	393	395	Afternoon Shift / ผลัดบ่าย
Amperes Record เป็นที่กระดับไฟฟ้า (Amp. / แอมป์)	Phase / เส้น R	N/A	N/A	N/A	N/A	N/A	N/A	N/A	N/A	N/A	N/A	N/A	N/A	N/A	N/A	N/A	N/A	N/A	N/A	N/A	N/A	N/A	[ ] Low (1/4) [ ] Mid. (1/2)
	Phase / เส้น S																						[ ] H (3/4)
	Phase / เส้น T																						Night Shift / ผลัดดึก
Equipment Status ตำแหน่งการเดินเครื่อง	Manual / ด้วยมือ (ระดับ M) Automatic / อัตโนมัติ(ระดับ A)	A	A	A	A	A	A	A	A	A	A	A	A	A	A	A	A	A	A	A	A	A	[ ] Low (1/4) [/] Mid. (1/2) [ ] H (3/4)

Note : (1) Please Specify Full Load Amperes (FLA.....A) / กรุณาระบุฟิวส์โดยระดมสูงสุด, (2) Please Mark N/A if not applicable, / Normal, X Abnormal / กรุณาใส่ N/A ถ้าไม่มีข้อมูล, / ปกติ, X ไม่ปกติ, (3) Please Specify Electrical Value / กรุณาระบุค่าทางไฟฟ้า

Remark / หมายเหตุ

Recorded by / จดบันทึกโดย
Signature / ลายเซ็น (Tech. / ช่าง)
Morning Shift [redacted]
Afternoon Shift [redacted]
Night Shift [redacted]

Time / เวลา
8.00
13.00
22.50

Checked By / ตรวจสอบโดย
Signature / ลายเซ็น (Tech. Sup. / หัวหน้าช่าง)
[redacted]
Date / วันที่
Time / เวลา

Verified By / ทบทวนตรวจสอบโดย
Signature / ลายเซ็น (BM. / ผู้จัดการอาคาร)
Date / วันที่ 26/8/68

F-ENG-PSN-006

Knight Frank

Pumping Equipment Daily Checklist

ใบรายงานการตรวจสอบเครื่องจักรและอุปกรณ์เครื่องสูบน้ำประจำวัน

Date / วันที่ 29 **Month /เดือน** ส.ค. **Year / ปี** 2568 **Building / อาคาร** เดอะคอนเนอร์ ราชเทวี

Sheet No. / แผ่นที่ 1

Description / รายละเอียด		Cold Water Pump									Booster Pump						Jockey Pump						Water Storage Tanks ระดับของถังเก็บกระจุน้ำ
		CWP1 (FLA .....A)			CWP2 (FLA .....A)			CWP3 (FLA .....A)			BP1 (FLA .....A)			BP2 (FLA .....A)			JP1 (FLA .....A)			JP2 (FLA .....A)			
Shift / ผลัด		Morning	Afternoon	Night	Morning	Afternoon	Night	Morning	Afternoon	Night	Morning	Afternoon	Night	Morning	Afternoon	Night	Morning	Afternoon	Night	Morning	Afternoon	Night	Roof / ดาดฟ้า / Mid. / ชั้นกลาง
Vibration & Noise การสั่นสะเทือนและเสียง	Motor / มอเตอร์	/	/	/	/	/	/	/	/	/	/	/	/	/	/	/	/	/	/	/	/	/	Morning Shift / ผลัดเช้า
	Pump / เครื่องสูบน้ำ	/	/	/	/	/	/	/	/	/	/	/	/	/	/	/	/	/	/	/	/	/	
Heating ความร้อนของเส้นเครื่อง	Motor / มอเตอร์	/	/	/	/	/	/	/	/	/	/	/	/	/	/	/	/	/	/	/	/	/	[ ] Low (1/4) [ ] Low (1/4)
	Pump / เครื่องสูบน้ำ	/	/	/	/	/	/	/	/	/	/	/	/	/	/	/	/	/	/	/	/	/	[/] Mid. (1/2) [/] Mid. (1/2)
Lubrication การหล่อลื่นของเส้นเครื่อง	Motor / มอเตอร์	/	/	/	/	/	/	/	/	/	/	/	/	/	/	/	/	/	/	/	/	/	[ ] H (3/4) [ ] H (3/4)
	Pump / เครื่องสูบน้ำ	/	/	/	/	/	/	/	/	/	/	/	/	/	/	/	/	/	/	/	/	/	Afternoon Shift / ผลัดบ่าย
Grease & Bearing จารบีและลูกปืน	Motor / มอเตอร์	/	/	/	/	/	/	/	/	/	/	/	/	/	/	/	/	/	/	/	/	/	[ ] Low (1/4) [ ] Low (1/4)
	Pump / เครื่องสูบน้ำ	/	/	/	/	/	/	/	/	/	/	/	/	/	/	/	/	/	/	/	/	/	[/] Mid. (1/2) [/] Mid. (1/2)
Leakage & Seal รอยรั่วและซีล	Motor / มอเตอร์	/	/	/	/	/	/	/	/	/	/	/	/	/	/	/	/	/	/	/	/	/	[ ] H (3/4) [ ] H (3/4)
	Pump / เครื่องสูบน้ำ	/	/	/	/	/	/	/	/	/	/	/	/	/	/	/	/	/	/	/	/	/	Night Shift / ผลัดดึก
Coupling / ขาแต่งตลาด		—	—	—	—	—	—	—	—	—	—	—	—	—	—	—	—	—	—	—	—	—	[ ] Low (1/4) [ ] Low (1/4)
Pressure IN Record / เป็นที่กระดับตามาเข้า (PSI)		0	0	0	0	0	0	0	0	0	0	0	0	0	0	0	0	0	0	0	0	0	[/] Mid. (1/2) [/] Mid. (1/2)
																							[ ] H (3/4) [ ] H (3/4)
Pressure OUT Record / เป็นที่กระดับตามาออก (PSI)		250	250	250	250	250	250	250	250	250	250	250	250	250	250	250	250	250	250	250	250	300	Underground / ใต้ดิน
																							Morning Shift / ผลัดเช้า
Voltage Record เป็นที่กระดับเครื่องไฟฟ้า (Volts / โวล์ท)	คู่สาย Phase-N (220 - 230 Volts)	230	229	230	229	230	230	231	229	230	230	229	230	229	229	230	230	229	230	229	229	230	[ ] Low (1/4)
	คู่สาย R - S (380 - 400 Volts)	393	391	395	394	393	395	393	391	395	393	391	392	393	393	395	393	391	392	393	393	395	[ ] Mid. (1/2)
	คู่สาย S - T (380 - 400 Volts)	393	391	395	391	393	395	393	391	392	393	391	392	393	393	395	393	391	392	393	393	395	[ ] H (3/4)
	คู่สาย T - R (380 - 400 Volts)	394	390	390	391	392	391	393	391	392	393	393	392	393	393	395	393	393	392	393	393	395	Afternoon Shift / ผลัดบ่าย
Amperes Record เป็นที่กระดับไฟฟ้า (Amp. / แอมป์)	Phase / เส้น R	N/A	N/A	N/A	N/A	N/A	N/A	N/A	N/A	N/A	N/A	N/A	N/A	N/A	N/A	N/A	N/A	N/A	N/A	N/A	N/A	N/A	[ ] Low (1/4) [ ] Mid. (1/2)
	Phase / เส้น S																						[ ] H (3/4)
	Phase / เส้น T																						Night Shift / ผลัดดึก
Equipment Status ตำแหน่งการเดินเครื่อง	Manual / ด้วยมือ (ระดับ M) Automatic / อัตโนมัติ(ระดับ A)	A	A	A	A	A	A	A	A	A	A	A	A	A	A	A	A	A	A	A	A	A	[ ] Low (1/4) [/] Mid. (1/2) [ ] H (3/4)

Note : (1) Please Specify Full Load Amperes (FLA.....A) / กรุณาระบุฟิวส์โดยระดมสูงสุด, (2) Please Mark N/A if not applicable, / Normal, X Abnormal / กรุณาใส่ N/A ถ้าไม่มีข้อมูล, / ปกติ, X ไม่ปกติ, (3) Please Specify Electrical Value / กรุณาระบุค่าทางไฟฟ้า

Remark / หมายเหตุ

Recorded by / จดบันทึกโดย
Signature / ลายเซ็น (Tech. / ช่าง)
Morning Shift [redacted]
Afternoon Shift [redacted]
Night Shift [redacted]

Time / เวลา
8.00
13.00
22.50

Checked By / ตรวจสอบโดย
Signature / ลายเซ็น (Tech. Sup. / หัวหน้าช่าง)
[redacted]
Date / วันที่
Time / เวลา

Verified By / ทบทวนตรวจสอบโดย
Signature / ลายเซ็น (BM. / ผู้จัดการอาคาร)
Date / วันที่ 29/8/68

F-ENG-PSN-006

Knight Frank

Pumping Equipment Daily Checklist

ใบรายงานการตรวจสอบเครื่องจักรและอุปกรณ์เครื่องสูบน้ำประจำวัน

Date / วันที่ 27 **Month /เดือน** ส.ค. **Year / ปี** 2568 **Building / อาคาร** เดอะคอนเนอร์ ราชเทวี

Sheet No. / แผ่นที่ 1

Description / รายละเอียด		Cold Water Pump									Booster Pump						Jockey Pump						Water Storage Tanks ระดับของถังเก็บกระจุน้ำ
		CWP1 (FLA .....A)			CWP2 (FLA .....A)			CWP3 (FLA .....A)			BP1 (FLA .....A)			BP2 (FLA .....A)			JP1 (FLA .....A)			JP2 (FLA .....A)			
Shift / ผลัด		Morning	Afternoon	Night	Morning	Afternoon	Night	Morning	Afternoon	Night	Morning	Afternoon	Night	Morning	Afternoon	Night	Morning	Afternoon	Night	Morning	Afternoon	Night	Roof / ดาดฟ้า / Mid. / ชั้นกลาง
Vibration & Noise การสั่นสะเทือนและเสียง	Motor / มอเตอร์	/	/	/	/	/	/	/	/	/	/	/	/	/	/	/	/	/	/	/	/	/	Morning Shift / ผลัดเช้า
	Pump / เครื่องสูบน้ำ	/	/	/	/	/	/	/	/	/	/	/	/	/	/	/	/	/	/	/	/	/	
Heating ความร้อนของเส้นเครื่อง	Motor / มอเตอร์	/	/	/	/	/	/	/	/	/	/	/	/	/	/	/	/	/	/	/	/	/	[ ] Low (1/4) [ ] Low (1/4)
	Pump / เครื่องสูบน้ำ	/	/	/	/	/	/	/	/	/	/	/	/	/	/	/	/	/	/	/	/	/	[/] Mid. (1/2) [/] Mid. (1/2)
Lubrication การหล่อลื่นของเส้นเครื่อง	Motor / มอเตอร์	/	/	/	/	/	/	/	/	/	/	/	/	/	/	/	/	/	/	/	/	/	[ ] H (3/4) [ ] H (3/4)
	Pump / เครื่องสูบน้ำ	/	/	/	/	/	/	/	/	/	/	/	/	/	/	/	/	/	/	/	/	/	Afternoon Shift / ผลัดบ่าย
Grease & Bearing จารบีและลูกปืน	Motor / มอเตอร์	/	/	/	/	/	/	/	/	/	/	/	/	/	/	/	/	/	/	/	/	/	[ ] Low (1/4) [ ] Low (1/4)
	Pump / เครื่องสูบน้ำ	/	/	/	/	/	/	/	/	/	/	/	/	/	/	/	/	/	/	/	/	/	[/] Mid. (1/2) [/] Mid. (1/2)
Leakage & Seal รอยรั่วและซีล	Motor / มอเตอร์	/	/	/	/	/	/	/	/	/	/	/	/	/	/	/	/	/	/	/	/	/	[ ] H (3/4) [ ] H (3/4)
	Pump / เครื่องสูบน้ำ	/	/	/	/	/	/	/	/	/	/	/	/	/	/	/	/	/	/	/	/	/	Night Shift / ผลัดดึก
Coupling / ขาแต่งตลาด		—	—	—	—	—	—	—	—	—	—	—	—	—	—	—	—	—	—	—	—	—	[ ] Low (1/4) [ ] Low (1/4)
Pressure IN Record / เป็นที่กระดับตามาเข้า (PSI)		0	0	0	0	0	0	0	0	0	0	0	0	0	0	0	0	0	0	0	0	0	[/] Mid. (1/2) [/] Mid. (1/2)
																							[ ] H (3/4) [ ] H (3/4)
Pressure OUT Record / เป็นที่กระดับตามาออก (PSI)		250	250	250	250	250	250	250	250	250	250	250	250	250	250	250	250	250	250	250	250	300	Underground / ใต้ดิน
																							Morning Shift / ผลัดเช้า
Voltage Record เป็นที่กระดับเครื่องไฟฟ้า (Volts / โวล์ท)	คู่สาย Phase-N (220 - 230 Volts)	230	229	230	229	230	230	231	229	230	230	229	230	229	229	230	230	229	230	229	229	230	[ ] Low (1/4)
	คู่สาย R - S (380 - 400 Volts)	393	391	395	394	393	395	393	391	395	393	391	392	393	393	395	393	391	392	393	393	395	[ ] Mid. (1/2)
	คู่สาย S - T (380 - 400 Volts)	393	391	395	391	393	395	393	391	392	393	391	392	393	393	395	393	391	392	393	393	395	[ ] H (3/4)
	คู่สาย T - R (380 - 400 Volts)	394	390	390	391	392	391	393	391	392	393	393	392	393	393	395	393	393	392	393	393	395	Afternoon Shift / ผลัดบ่าย
Amperes Record เป็นที่กระดับไฟฟ้า (Amp. / แอมป์)	Phase / เส้น R	N/A	N/A	N/A	N/A	N/A	N/A	N/A	N/A	N/A	N/A	N/A	N/A	N/A	N/A	N/A	N/A	N/A	N/A	N/A	N/A	N/A	[ ] Low (1/4) [ ] Mid. (1/2)
	Phase / เส้น S																						[ ] H (3/4)
	Phase / เส้น T																						Night Shift / ผลัดดึก
Equipment Status ตำแหน่งการเดินเครื่อง	Manual / ด้วยมือ (ระดับ M) Automatic / อัตโนมัติ(ระดับ A)	A	A	A	A	A	A	A	A	A	A	A	A	A	A	A	A	A	A	A	A	A	[ ] Low (1/4) [/] Mid. (1/2) [ ] H (3/4)

Note : (1) Please Specify Full Load Amperes (FLA.....A) / กรุณาระบุฟิวส์โดยระดมสูงสุด, (2) Please Mark N/A if not applicable, / Normal, X Abnormal / กรุณาใส่ N/A ถ้าไม่มีข้อมูล, / ปกติ, X ไม่ปกติ, (3) Please Specify Electrical Value / กรุณาระบุค่าทางไฟฟ้า

Remark / หมายเหตุ

Recorded by / จดบันทึกโดย
Signature / ลายเซ็น (Tech. / ช่าง)
Morning Shift [redacted]
Afternoon Shift [redacted]
Night Shift [redacted]

Time / เวลา
8.00
13.00
22.50

Checked By / ตรวจสอบโดย
Signature / ลายเซ็น (Tech. Sup. / หัวหน้าช่าง)
[redacted]
Date / วันที่
Time / เวลา

Verified By / ทบทวนตรวจสอบโดย
Signature / ลายเซ็น (BM. / ผู้จัดการอาคาร)
Date / วันที่ 27/8/68

F-ENG-PSN-006

Knight Frank

Main Distribution Board (MDB) Daily Checklist

ใบรายงานการตรวจสอบแผงจ่ายไฟฟ้าหลักของอาคารประจำวัน

Sheet / แผ่นที่ 1

Building / อาคาร เคอร์ดอนเนอร์ ราชเทวี

Date / วันที่ ..... **Month / เดือน** ..... **Year / ปี 2568**

Time / เวลา	MDB1 / แผงจ่ายไฟฟ้าหลัก อาคารเคอร์ดอนเนอร์ ราชเทวี Phase - Phase / คู่เฟส R-S V	R-S A	S-T V	S-T A	T-R V	T-R A	kW	PF	kwh	MDB2 / แผงจ่ายไฟฟ้าหลัก อาคาร..... Phase - Phase / คู่เฟส R-S V	R-S A	S-T V	S-T A	T-R V	T-R A	kW	PF	kwh	Room Temp. (°C) อุณหภูมิห้อง	Recorded By บันทึกโดย
8.00	400	49.0	400	60.11	400	68.0	35.02	0.88		400	213.0	409	157.8	402	132	120.4	0.83		21.8	[redacted]
14.13	401	47.79	401	62.36	400	67.01	35.08	0.88		403	213.4	403	156	401	176	121.6	0.79		23.5	
23.00	400	50.0	400	65.29	400	69.7	37.07	0.89		401	215.2	405	155.0	402	174	120.3	0.88		24.6	

Time / เวลา	EDB / แผงจ่ายไฟฟ้าหลัก อาคารเคอร์ดอนเนอร์ ราชเทวี Phase - Phase / คู่เฟส R-S V	R-S A	S-T V	S-T A	T-R V	T-R A	kW	PF	kwh	MDB / แผงจ่ายไฟฟ้าหลัก อาคาร..... Phase - Phase / คู่เฟส R-S V	R-S A	S-T V	S-T A	T-R V	T-R A	kW	PF	kwh	Room Temp. (°C) อุณหภูมิห้อง	Recorded By บันทึกโดย
8.00	400	0.40	402	0.20	400	0.23	0.175	0.85		N/A										
14.13	400	0.33	402	0.20	400	0.23	0.179	0.79												
23.00	401	0.33	409	0.20	400	0.28	0.179	0.81												

Remark / หมายเหตุ

Note : V = Volts (โวล์ท)
A = Amperes (แอมป์แปร์)
kW = Kilo Watt (กิโลวัตต์)
PF = Power Factor (เพาเวอร์แฟคเตอร์)
Please Mark N/A if not Applicable / กรุณาใส่ N/A หากไม่มีข้อมูล

Checked By / ตรวจสอบโดย
Signature / ลายเซ็น (Tech. Sup. / หัวหน้าช่าง) [redacted]
Date / วันที่ ..... Time / เวลา .....

Verified By / ทบทวนตรวจสอบโดย
Signature / ลายเซ็น (QM. / ผู้จัดการอาคาร) [redacted]
Date / วันที่ .....

F-ENG-PEE-004

Knight Frank

Pumping Equipment Daily Checklist

ใบรายงานการตรวจสอบเครื่องจักรและอุปกรณ์เครื่องสูบน้ำประจำวัน

Sheet No. / แผ่นที่ 1

Building / อาคาร เคอร์ดอนเนอร์ ราชเทวี

Date / วันที่ ..... **Month / เดือน** ..... **Year / ปี 2568**

Description / รายละเอียด		Cold Water Pump CWP1 (FLA .....A) Morning	Afternoon	Night	CWP2 (FLA .....A) Morning	Afternoon	Night	CWP3 (FLA .....A) Morning	Afternoon	Night	Booster Pump BP1 (FLA .....A) Morning	Afternoon	Night	BP2 (FLA .....A) Morning	Afternoon	Night	Jockey Pump JP1 (FLA .....A) Morning	Afternoon	Night	JP2 (FLA .....A) Morning	Afternoon	Night	Water Storage Tanks ระดับของน้ำในบรรจุน้ำ
Shift / ผลัด																							Roof / ดาดฟ้า Mid. / ชั้นกลาง
Vibration & Noise การสั่นและเสียงผละติด	Motor / มอเตอร์	✓	✓	✓	✓	✓	✓	✓	✓	✓	✓	✓	✓	✓	✓	✓	✓	✓	✓	✓	✓	✓	Morning Shift / ผลัดเช้า
	Pump / เครื่องสูบน้ำ	✓	✓	✓	✓	✓	✓	✓	✓	✓	✓	✓	✓	✓	✓	✓	✓	✓	✓	✓	✓	✓	[ ] Low (1/4) [ ] Mid. (1/2) [ ] Hi (3/4)
Heating ความร้อนของเครื่องเครื่อง	Motor / มอเตอร์	✓	✓	✓	✓	✓	✓	✓	✓	✓	✓	✓	✓	✓	✓	✓	✓	✓	✓	✓	✓	✓	
	Pump / เครื่องสูบน้ำ	✓	✓	✓	✓	✓	✓	✓	✓	✓	✓	✓	✓	✓	✓	✓	✓	✓	✓	✓	✓	✓	Afternoon Shift / ผลัดบ่าย
Lubrication การหล่อลื่นของเครื่องเครื่อง	Motor / มอเตอร์	✓	✓	✓	✓	✓	✓	✓	✓	✓	✓	✓	✓	✓	✓	✓	✓	✓	✓	✓	✓	✓	
	Pump / เครื่องสูบน้ำ	✓	✓	✓	✓	✓	✓	✓	✓	✓	✓	✓	✓	✓	✓	✓	✓	✓	✓	✓	✓	✓	[ ] Low (1/4) [ ] Mid. (1/2) [ ] Hi (3/4)
Grease & Bearing จารบีและลูกปืน	Motor / มอเตอร์	✓	✓	✓	✓	✓	✓	✓	✓	✓	✓	✓	✓	✓	✓	✓	✓	✓	✓	✓	✓	✓	
	Pump / เครื่องสูบน้ำ	✓	✓	✓	✓	✓	✓	✓	✓	✓	✓	✓	✓	✓	✓	✓	✓	✓	✓	✓	✓	✓	Night Shift / ผลัดดึก
Leakage & Seal กระปริบและซีล	Motor / มอเตอร์	✓	✓	✓	✓	✓	✓	✓	✓	✓	✓	✓	✓	✓	✓	✓	✓	✓	✓	✓	✓	✓	
	Pump / เครื่องสูบน้ำ	✓	✓	✓	✓	✓	✓	✓	✓	✓	✓	✓	✓	✓	✓	✓	✓	✓	✓	✓	✓	✓	[ ] Low (1/4) [ ] Mid. (1/2) [ ] Hi (3/4)
Coupling / ขาประสมผล		—	—	—	—	—	—	—	—	—	—	—	—	—	—	—	—	—	—	—	—	—	Underground / ใต้ดิน
Pressure IN Record / บันทึกแรงดันทางเข้า (PSI)		0	0	0	0	0	0	0	0	0	0	0	0	0	0	0	0	0	0	0	0	0	Morning Shift / ผลัดเช้า
Pressure OUT Record / บันทึกแรงดันทางออก (PSI)		230	230	230	230	230	230	230	230	230	230	230	230	230	230	230	230	230	230	230	230	230	[ ] Low (1/4) [ ] Mid. (1/2) [ ] Hi (3/4)
Voltage Record บันทึกแรงดันไฟฟ้า (Volts / โวล์ท)	คู่สาย Phase-N (220 - 230 Volts)	230	229	229	229	231	229	231	231	229	231	231	229	231	231	229	231	231	229	231	231	229	Afternoon Shift / ผลัดบ่าย
	คู่สาย R - S (380 - 400 Volts)	391	391	393	391	391	393	391	391	393	391	391	393	391	391	393	391	391	393	391	391	393	[ ] Low (1/4) [ ] Mid. (1/2) [ ] Hi (3/4)
	คู่สาย S - T (380 - 400 Volts)	391	391	393	391	391	393	391	391	393	391	391	393	391	391	393	391	391	393	391	391	393	Night Shift / ผลัดดึก
	คู่สาย T - R (380 - 400 Volts)	391	390	390	391	391	391	391	391	391	391	390	393	391	391	393	391	391	393	391	391	393	[ ] Low (1/4) [ ] Mid. (1/2) [ ] Hi (3/4)
Amperes Record บันทึกกระแสไฟฟ้า (Amp. / แอมป์)	Phase / เฟส R	N/A	N/A	N/A	N/A	N/A	N/A	N/A	N/A	N/A	N/A	N/A	N/A	N/A	N/A	N/A	N/A	N/A	N/A	N/A	N/A	N/A	
	Phase / เฟส S																						
	Phase / เฟส T																						
Equipment Status ตำแหน่งการทำงานเครื่อง	Manual / ตั้งมือ (เลข M) Automatic / ตั้งไม่มีเลข (เลข A)	A	A	A	A	A	A	A	A	A	A	A	A	A	A	A	A	A	A	A	A	A	

Note : (1) Please Specify Full Load Amperes (FLA.....A) / กรุณาระบุฟิวส์ตัดกระแสสูงสุด, (2) Please Mark N/A if not applicable, / Normal, X Abnormal / กรุณาใส่ N/A ถ้าไม่มีข้อมูล, / ปกติ, X ไม่ปกติ, (3) Please Specify Electrical Value / กรุณาระบุค่าทางไฟฟ้า

Remark / หมายเหตุ

Recorded by / บันทึกโดย
Signature / ลายเซ็น (Tech. / ช่าง) [redacted]
Morning Shift .....
Afternoon Shift .....
Night Shift .....

Time / เวลา
8.00
13.30
22.00

Checked By / ตรวจสอบโดย
Signature / ลายเซ็น (Tech. Sup. / หัวหน้าช่าง) [redacted]
Date / วันที่ .....
Time / เวลา .....

Verified By / ทบทวนตรวจสอบโดย
Signature / ลายเซ็น (QM. / ผู้จัดการอาคาร) [redacted]
Date / วันที่ .....

F-ENG-PSN-006

Knight Frank

Main Distribution Board (MDB) Daily Checklist

ใบรายงานการตรวจสอบแผงจ่ายไฟฟ้าหลักของอาคารประจำวัน

Sheet / แผ่นที่ 1

Building / อาคาร เคอร์ดอนเนอร์ ราชเทวี

Date / วันที่ ..... **Month / เดือน** ..... **Year / ปี 2568**

Time / เวลา	MDB1 / แผงจ่ายไฟฟ้าหลัก อาคารเคอร์ดอนเนอร์ ราชเทวี Phase - Phase / คู่เฟส R-S V	R-S A	S-T V	S-T A	T-R V	T-R A	kW	PF	kwh	MDB2 / แผงจ่ายไฟฟ้าหลัก อาคาร..... Phase - Phase / คู่เฟส R-S V	R-S A	S-T V	S-T A	T-R V	T-R A	kW	PF	kwh	Room Temp. (°C) อุณหภูมิห้อง	Recorded By บันทึกโดย
8.00	400	49.0	400	60.11	400	68.0	35.02	0.88		400	213.0	409	157.8	402	132	120.4	0.83		21.8	[redacted]
14.13	401	47.79	401	62.36	400	67.01	35.08	0.88		403	213.4	403	156	401	176	121.6	0.79		23.5	
23.00	400	50.0	400	65.29	400	69.7	37.07	0.89		401	215.2	405	155.0	402	174	120.3	0.88		24.6	

Time / เวลา	EDB / แผงจ่ายไฟฟ้าหลัก อาคารเคอร์ดอนเนอร์ ราชเทวี Phase - Phase / คู่เฟส R-S V	R-S A	S-T V	S-T A	T-R V	T-R A	kW	PF	kwh	MDB / แผงจ่ายไฟฟ้าหลัก อาคาร..... Phase - Phase / คู่เฟส R-S V	R-S A	S-T V	S-T A	T-R V	T-R A	kW	PF	kwh	Room Temp. (°C) อุณหภูมิห้อง	Recorded By บันทึกโดย
8.00	400	0.40	402	0.20	400	0.23	0.175	0.85		N/A										
14.13	400	0.33	402	0.20	400	0.23	0.179	0.79												
23.00	401	0.33	409	0.20	400	0.28	0.179	0.81												

Remark / หมายเหตุ

Note : V = Volts (โวล์ท)
A = Amperes (แอมป์แปร์)
kW = Kilo Watt (กิโลวัตต์)
PF = Power Factor (เพาเวอร์แฟคเตอร์)
Please Mark N/A if not Applicable / กรุณาใส่ N/A หากไม่มีข้อมูล

Checked By / ตรวจสอบโดย
Signature / ลายเซ็น (Tech. Sup. / หัวหน้าช่าง) [redacted]
Date / วันที่ ..... Time / เวลา .....

Verified By / ทบทวนตรวจสอบโดย
Signature / ลายเซ็น (QM. / ผู้จัดการอาคาร) [redacted]
Date / วันที่ .....

F-ENG-PEE-004

Knight Frank

Main Distribution Board (MDB) Daily Checklist

ใบรายงานการตรวจสอบแผงจ่ายไฟฟ้าหลักของอาคารประจำวัน

Sheet / แผ่นที่ 1

Building / อาคาร เคอร์ดอนเนอร์ ราชเทวี

Date / วันที่ ..... **Month / เดือน** ..... **Year / ปี 2568**

Time / เวลา	MDB1 / แผงจ่ายไฟฟ้าหลัก อาคารเคอร์ดอนเนอร์ ราชเทวี Phase - Phase / คู่เฟส R-S V	R-S A	S-T V	S-T A	T-R V	T-R A	kW	PF	kwh	MDB2 / แผงจ่ายไฟฟ้าหลัก อาคาร..... Phase - Phase / คู่เฟส R-S V	R-S A	S-T V	S-T A	T-R V	T-R A	kW	PF	kwh	Room Temp. (°C) อุณหภูมิห้อง	Recorded By บันทึกโดย
8.00	400	49.0	400	60.11	400	68.0	35.02	0.88		400	213.0	409	157.8	402	132	120.4	0.83		21.8	[redacted]
14.13	401	47.79	401	62.36	400	67.01	35.08	0.88		403	213.4	403	156	401	176	121.6	0.79		23.5	
23.00	400	50.0	400	65.29	400	69.7	37.07	0.89		401	215.2	405	155.0	402	174	120.3	0.88		24.6	

Time / เวลา	EDB / แผงจ่ายไฟฟ้าหลัก อาคารเคอร์ดอนเนอร์ ราชเทวี Phase - Phase / คู่เฟส R-S V	R-S A	S-T V	S-T A	T-R V	T-R A	kW	PF	kwh	MDB / แผงจ่ายไฟฟ้าหลัก อาคาร..... Phase - Phase / คู่เฟส R-S V	R-S A	S-T V	S-T A	T-R V	T-R A	kW	PF	kwh	Room Temp. (°C) อุณหภูมิห้อง	Recorded By บันทึกโดย
8.00	400	0.40	402	0.20	400	0.23	0.175	0.85		N/A										
14.13	400	0.33	402	0.20	400	0.23	0.179	0.79												
23.00	401	0.33	409	0.20	400	0.28	0.179	0.81												

Remark / หมายเหตุ

Note : V = Volts (โวล์ท)
A = Amperes (แอมป์แปร์)
kW = Kilo Watt (กิโลวัตต์)
PF = Power Factor (เพาเวอร์แฟคเตอร์)
Please Mark N/A if not Applicable / กรุณาใส่ N/A หากไม่มีข้อมูล

Checked By / ตรวจสอบโดย
Signature / ลายเซ็น (Tech. Sup. / หัวหน้าช่าง) [redacted]
Date / วันที่ ..... Time / เวลา .....

Verified By / ทบทวนตรวจสอบโดย
Signature / ลายเซ็น (QM. / ผู้จัดการอาคาร) [redacted]
Date / วันที่ .....

F-ENG-PEE-004

Knight Frank

Main Distribution Board (MDB) Daily Checklist

ใบรายงานการตรวจสอบแผงจ่ายไฟฟ้าหลักของอาคารประจำวัน

Sheet / แผ่นที่ 1

Date / วันที่ ...1..... **Month / เดือน** ก.ย. **Year / ปี** 2568

Building / อาคาร เดอร์คอนเนอร์ ราชเทวี

MDB1 / แผงจ่ายไฟฟ้าหลัก อาคารเดอร์คอนเนอร์ ราชเทวี

Time / เวลา	Phase - Phase / คู่เฟส R-S V	R-S A	S-T V	S-T A	T-R V	T-R A	kW	PF	kwh
8:00	400	49.0	400	60.11	400	68.0	35.07	0.88	
14:13	401	47.79	401	62.34	400	67.04	35.02	0.88	
23:00	400.2	50.0	400	65.29	400	69.7	27.07	0.89	

MDB2 / แผงจ่ายไฟฟ้าหลัก อาคาร.....

Time / เวลา	Phase - Phase / คู่เฟส R-S V	R-S A	S-T V	S-T A	T-R V	T-R A	kW	PF	kwh	Room Temp. (°C) อุณหภูมิห้อง	Recorded By บันทึกโดย
8:00	400	217.0	409	157.8	402	73.3	120.4	0.83		27.8	[redacted]
14:13	403	213.9	403	156	401	97.6	124.6	0.79		28.5	
23:00	401	215.3	403	155.0	402	77.1	120.3	0.86		26.6	

Building /

EDB / แผงจ่ายไฟฟ้าหลัก อาคารเดอร์คอนเนอร์ ราชเทวี

Time / เวลา	Phase - Phase / คู่เฟส R-S V	R-S A	S-T V	S-T A	T-R V	T-R A	kW	PF	kwh
8:00	400	0.43	402	0.30	400	0.23	0.175	0.85	
14:13	403	0.33	402	0.20	400	0.29	0.179	0.79	
23:00	401	0.33	403	0.10	400	0.28	0.179	0.87	

MDB / แผงจ่ายไฟฟ้าหลัก อาคาร.....

Time / เวลา	Phase - Phase / คู่เฟส R-S V	R-S A	S-T V	S-T A	T-R V	T-R A	kW	PF	kwh	Room Temp. (°C) อุณหภูมิห้อง	Recorded By บันทึกโดย
N/A											

Remark / หมายเหตุ

Note :
V = Volts (โวล์ท)
A = Amperes (แอมป์แปร์)
kW = Kilo Watt (กิโลวัตต์)
PF = Power Factor (เพาเวอร์แฟคเตอร์)
Please Mark N/A if not Applicable / กรุณาใส่ N/A หากไม่มีข้อมูล

Checked By / ตรวจสอบโดย
Signature / ลายเซ็น (Tech. Sup. / หัวหน้าช่าง) [redacted]
Date / วันที่ ..... Time / เวลา .....

Verified By / ทบทวนตรวจสอบโดย
Signature / ลายเซ็น (BM. / ผู้จัดการอาคาร) [redacted]
Date / วันที่ 1/9/68

F-ENG-PEE-004

Knight Frank

Main Distribution Board (MDB) Daily Checklist

ใบรายงานการตรวจสอบแผงจ่ายไฟฟ้าหลักของอาคารประจำวัน

Sheet / แผ่นที่ 1

Date / วันที่ ...4..... **Month / เดือน** ก.ย. **Year / ปี** 2568

Building / อาคาร เดอร์คอนเนอร์ ราชเทวี

MDB1 / แผงจ่ายไฟฟ้าหลัก อาคารเดอร์คอนเนอร์ ราชเทวี

Time / เวลา	Phase - Phase / คู่เฟส R-S V	R-S A	S-T V	S-T A	T-R V	T-R A	kW	PF	kwh
8:00	400	49.0	400	60.11	400	68.0	35.07	0.88	
14:13	401	47.79	401	62.34	400	67.04	35.02	0.88	
23:00	400.2	50.0	400	65.29	400	69.7	27.07	0.89	

MDB2 / แผงจ่ายไฟฟ้าหลัก อาคาร.....

Time / เวลา	Phase - Phase / คู่เฟส R-S V	R-S A	S-T V	S-T A	T-R V	T-R A	kW	PF	kwh	Room Temp. (°C) อุณหภูมิห้อง	Recorded By บันทึกโดย
8:00	400	217.0	409	157.8	402	73.3	120.4	0.83		27.8	[redacted]
14:13	403	213.9	403	156	401	97.6	124.6	0.79		28.5	
23:00	401	215.3	403	155.0	402	77.1	120.3	0.86		26.6	

Building /

EDB / แผงจ่ายไฟฟ้าหลัก อาคารเดอร์คอนเนอร์ ราชเทวี

Time / เวลา	Phase - Phase / คู่เฟส R-S V	R-S A	S-T V	S-T A	T-R V	T-R A	kW	PF	kwh
8:00	400	0.43	402	0.30	400	0.23	0.175	0.85	
14:13	403	0.33	402	0.20	400	0.29	0.179	0.79	
23:00	401	0.33	403	0.10	400	0.28	0.179	0.87	

MDB / แผงจ่ายไฟฟ้าหลัก อาคาร.....

Time / เวลา	Phase - Phase / คู่เฟส R-S V	R-S A	S-T V	S-T A	T-R V	T-R A	kW	PF	kwh	Room Temp. (°C) อุณหภูมิห้อง	Recorded By บันทึกโดย
N/A											

Remark / หมายเหตุ

Note :
V = Volts (โวล์ท)
A = Amperes (แอมป์แปร์)
kW = Kilo Watt (กิโลวัตต์)
PF = Power Factor (เพาเวอร์แฟคเตอร์)
Please Mark N/A if not Applicable / กรุณาใส่ N/A หากไม่มีข้อมูล

Checked By / ตรวจสอบโดย
Signature / ลายเซ็น (Tech. Sup. / หัวหน้าช่าง) [redacted]
Date / วันที่ ..... Time / เวลา .....

Verified By / ทบทวนตรวจสอบโดย
Signature / ลายเซ็น (BM. / ผู้จัดการอาคาร) [redacted]
Date / วันที่ 1/9/68

F-ENG-PEE-004

Knight Frank

Main Distribution Board (MDB) Daily Checklist

ใบรายงานการตรวจสอบแผงจ่ายไฟฟ้าหลักของอาคารประจำวัน

Sheet / แผ่นที่ 1

Date / วันที่ ...7..... **Month / เดือน** ก.ย. **Year / ปี** 2568

Building / อาคาร เดอร์คอนเนอร์ ราชเทวี

MDB1 / แผงจ่ายไฟฟ้าหลัก อาคารเดอร์คอนเนอร์ ราชเทวี

Time / เวลา	Phase - Phase / คู่เฟส R-S V	R-S A	S-T V	S-T A	T-R V	T-R A	kW	PF	kwh
8:00	400	49.0	400	60.11	400	68.0	35.07	0.88	
14:13	401	47.79	401	62.34	400	67.04	35.02	0.88	
23:00	400.2	50.0	400	65.29	400	69.7	27.07	0.89	

MDB2 / แผงจ่ายไฟฟ้าหลัก อาคาร.....

Time / เวลา	Phase - Phase / คู่เฟส R-S V	R-S A	S-T V	S-T A	T-R V	T-R A	kW	PF	kwh	Room Temp. (°C) อุณหภูมิห้อง	Recorded By บันทึกโดย
8:00	400	217.0	409	157.8	402	73.3	120.4	0.83		27.8	[redacted]
14:13	403	213.9	403	156	401	97.6	124.6	0.79		28.5	
23:00	401	215.3	403	155.0	402	77.1	120.3	0.86		26.6	

Building /

EDB / แผงจ่ายไฟฟ้าหลัก อาคารเดอร์คอนเนอร์ ราชเทวี

Time / เวลา	Phase - Phase / คู่เฟส R-S V	R-S A	S-T V	S-T A	T-R V	T-R A	kW	PF	kwh
8:00	400	0.43	402	0.30	400	0.23	0.175	0.85	
14:13	403	0.33	402	0.20	400	0.29	0.179	0.79	
23:00	401	0.33	403	0.10	400	0.28	0.179	0.87	

MDB / แผงจ่ายไฟฟ้าหลัก อาคาร.....

Time / เวลา	Phase - Phase / คู่เฟส R-S V	R-S A	S-T V	S-T A	T-R V	T-R A	kW	PF	kwh	Room Temp. (°C) อุณหภูมิห้อง	Recorded By บันทึกโดย
N/A											

Remark / หมายเหตุ

Note :
V = Volts (โวล์ท)
A = Amperes (แอมป์แปร์)
kW = Kilo Watt (กิโลวัตต์)
PF = Power Factor (เพาเวอร์แฟคเตอร์)
Please Mark N/A if not Applicable / กรุณาใส่ N/A หากไม่มีข้อมูล

Checked By / ตรวจสอบโดย
Signature / ลายเซ็น (Tech. Sup. / หัวหน้าช่าง) [redacted]
Date / วันที่ ..... Time / เวลา .....

Verified By / ทบทวนตรวจสอบโดย
Signature / ลายเซ็น (BM. / ผู้จัดการอาคาร) [redacted]
Date / วันที่ 1/9/68

F-ENG-PEE-004

Knight Frank

Main Distribution Board (MDB) Daily Checklist

ใบรายงานการตรวจสอบแผงจ่ายไฟฟ้าหลักของอาคารประจำวัน

Sheet / แผ่นที่ 1

Date / วันที่ ...5..... **Month / เดือน** ก.ย. **Year / ปี** 2568

Building / อาคาร เดอร์คอนเนอร์ ราชเทวี

MDB1 / แผงจ่ายไฟฟ้าหลัก อาคารเดอร์คอนเนอร์ ราชเทวี

Time / เวลา	Phase - Phase / คู่เฟส R-S V	R-S A	S-T V	S-T A	T-R V	T-R A	kW	PF	kwh
8:00	400	49.0	400	60.11	400	68.0	35.07	0.88	
14:13	401	47.79	401	62.34	400	67.04	35.02	0.88	
23:00	400.2	50.0	400	65.29	400	69.7	27.07	0.89	

MDB2 / แผงจ่ายไฟฟ้าหลัก อาคาร.....

Time / เวลา	Phase - Phase / คู่เฟส R-S V	R-S A	S-T V	S-T A	T-R V	T-R A	kW	PF	kwh	Room Temp. (°C) อุณหภูมิห้อง	Recorded By บันทึกโดย
8:00	400	217.0	409	157.8	402	73.3	120.4	0.83		27.8	[redacted]
14:13	403	213.9	403	156	401	97.6	124.6	0.79		28.5	
23:00	401	215.3	403	155.0	402	77.1	120.3	0.86		26.6	

Building /

EDB / แผงจ่ายไฟฟ้าหลัก อาคารเดอร์คอนเนอร์ ราชเทวี

Time / เวลา	Phase - Phase / คู่เฟส R-S V	R-S A	S-T V	S-T A	T-R V	T-R A	kW	PF	kwh
8:00	400	0.43	402	0.30	400	0.23	0.175	0.85	
14:13	403	0.33	402	0.20	400	0.29	0.179	0.79	
23:00	401	0.33	403	0.10	400	0.28	0.179	0.87	

MDB / แผงจ่ายไฟฟ้าหลัก อาคาร.....

Time / เวลา	Phase - Phase / คู่เฟส R-S V	R-S A	S-T V	S-T A	T-R V	T-R A	kW	PF	kwh	Room Temp. (°C) อุณหภูมิห้อง	Recorded By บันทึกโดย
N/A											

Remark / หมายเหตุ

Note :
V = Volts (โวล์ท)
A = Amperes (แอมป์แปร์)
kW = Kilo Watt (กิโลวัตต์)
PF = Power Factor (เพาเวอร์แฟคเตอร์)
Please Mark N/A if not Applicable / กรุณาใส่ N/A หากไม่มีข้อมูล

Checked By / ตรวจสอบโดย
Signature / ลายเซ็น (Tech. Sup. / หัวหน้าช่าง) [redacted]
Date / วันที่ ..... Time / เวลา .....

Verified By / ทบทวนตรวจสอบโดย
Signature / ลายเซ็น (BM. / ผู้จัดการอาคาร) [redacted]
Date / วันที่ 1/9/68

F-ENG-PEE-004

Knight Frank

Main Distribution Board (MDB) Daily Checklist

ใบรายงานการตรวจสอบแผงจ่ายไฟฟ้าหลักของอาคารประจำวัน

Sheet / แผ่นที่ 1

Date / วันที่ 10 **Month / เดือน** ก.ย. **Year / ปี** 2568

Building / อาคาร เดอร์คอนเบอร์ ราชเทวี

Time / เวลา	MDB1 / แผงจ่ายไฟฟ้าหลัก อาคารเดอร์คอนเบอร์ ราชเทวี									MDB2 / แผงจ่ายไฟฟ้าหลัก อาคาร.....									Room Temp. (°C) อุณหภูมิห้อง	Recorded By บันทึกโดย
	Phase - Phase / คู่เฟส						kW	PF	kwh	Phase - Phase / คู่เฟส						kW	PF	kwh		
	R - S		S - T		T - R					R - S		S - T		T - R						
	V	A	V	A	V	A				V	A	V	A	V	A					
8:00	400	49.00	400	60.11	400	68.0	35.07	0.88		400	217.0	409	157.8	402	132	110.4	0.83		27.8	[redacted]
14:13	401	47.79	401	62.36	400	67.09	35.08	0.88		403	213.9	403	156	401	176	129.6	0.79		28.6	
23:00	402	50.0	400	65.29	400	69.7	30.07	0.89		401	215.2	405	155.0	402	174	110.3	0.88		26.6	

Building /

Time / เวลา	EDB / แผงจ่ายไฟฟ้าหลัก อาคารเดอร์คอนเบอร์ ราชเทวี									MDB / แผงจ่ายไฟฟ้าหลัก อาคาร.....									Room Temp. (°C) อุณหภูมิห้อง	Recorded By บันทึกโดย
	Phase - Phase / คู่เฟส						kW	PF	kwh	Phase - Phase / คู่เฟส						kW	PF	kwh		
	R - S		S - T		T - R					R - S		S - T		T - R						
	V	A	V	A	V	A				V	A	V	A	V	A					
8:00	400	0.40	402	0.20	400	0.22	0.07	0.95		N/A										
14:13	400	0.33	402	0.20	400	0.23	0.179	0.79												
23:00	401	0.33	409	0.20	400	0.28	0.179	0.87												

Remark / หมายเหตุ

Note :
V = Volts (โวล์ท)
A = Amperes (แอมป์แปร์)
kW = Kilo Watt (กิโลวัตต์)
PF = Power Factor (เพาเวอร์แฟคเตอร์)
Please Mark N/A if not Applicable / กรุณาใส่ N/A หากไม่มีข้อมูล

Checked By / ตรวจสอบโดย
Signature / ลายเซ็น (Tech. Sup. / หัวหน้าช่าง) [redacted]
Date / วันที่ ..... Time / เวลา .....

Verified By / ทบทวนตรวจสอบโดย
Signature / ลายเซ็น (BM. / ผู้จัดการอาคาร) [redacted]
Date / วันที่ 10/9/68

F-ENG-PEE-004

Knight Frank

Main Distribution Board (MDB) Daily Checklist

ใบรายงานการตรวจสอบแผงจ่ายไฟฟ้าหลักของอาคารประจำวัน

Sheet / แผ่นที่ 1

Date / วันที่ 8 **Month / เดือน** ก.ย. **Year / ปี** 2568

Building / อาคาร เดอร์คอนเบอร์ ราชเทวี

Time / เวลา	MDB1 / แผงจ่ายไฟฟ้าหลัก อาคารเดอร์คอนเบอร์ ราชเทวี									MDB2 / แผงจ่ายไฟฟ้าหลัก อาคาร.....									Room Temp. (°C) อุณหภูมิห้อง	Recorded By บันทึกโดย
	Phase - Phase / คู่เฟส						kW	PF	kwh	Phase - Phase / คู่เฟส						kW	PF	kwh		
	R - S		S - T		T - R					R - S		S - T		T - R						
	V	A	V	A	V	A				V	A	V	A	V	A					
8:00	400	49.00	400	60.11	400	68.0	35.07	0.88		400	217.0	409	157.8	402	132	110.4	0.83		27.8	[redacted]
14:13	401	47.79	401	62.36	400	67.09	35.08	0.88		403	213.9	403	156	401	176	129.6	0.79		28.6	
23:00	402	50.0	400	65.29	400	69.7	30.07	0.89		401	215.2	405	155.0	402	174	110.3	0.88		26.6	

Building /

Time / เวลา	EDB / แผงจ่ายไฟฟ้าหลัก อาคารเดอร์คอนเบอร์ ราชเทวี									MDB / แผงจ่ายไฟฟ้าหลัก อาคาร.....									Room Temp. (°C) อุณหภูมิห้อง	Recorded By บันทึกโดย
	Phase - Phase / คู่เฟส						kW	PF	kwh	Phase - Phase / คู่เฟส						kW	PF	kwh		
	R - S		S - T		T - R					R - S		S - T		T - R						
	V	A	V	A	V	A				V	A	V	A	V	A					
8:00	400	0.40	402	0.20	400	0.22	0.07	0.95		N/A										
14:13	400	0.33	402	0.20	400	0.23	0.179	0.79												
23:00	401	0.33	409	0.20	400	0.28	0.179	0.87												

Remark / หมายเหตุ

Note :
V = Volts (โวล์ท)
A = Amperes (แอมป์แปร์)
kW = Kilo Watt (กิโลวัตต์)
PF = Power Factor (เพาเวอร์แฟคเตอร์)
Please Mark N/A if not Applicable / กรุณาใส่ N/A หากไม่มีข้อมูล

Checked By / ตรวจสอบโดย
Signature / ลายเซ็น (Tech. Sup. / หัวหน้าช่าง) [redacted]
Date / วันที่ ..... Time / เวลา .....

Verified By / ทบทวนตรวจสอบโดย
Signature / ลายเซ็น (BM. / ผู้จัดการอาคาร) [redacted]
Date / วันที่ 10/9/68

F-ENG-PEE-004

Knight Frank

Main Distribution Board (MDB) Daily Checklist

ใบรายงานการตรวจสอบแผงจ่ายไฟฟ้าหลักของอาคารประจำวัน

Sheet / แผ่นที่ 1

Date / วันที่ 11 **Month / เดือน** ก.ย. **Year / ปี** 2568

Building / อาคาร เดอร์คอนเบอร์ ราชเทวี

Time / เวลา	MDB1 / แผงจ่ายไฟฟ้าหลัก อาคารเดอร์คอนเบอร์ ราชเทวี									MDB2 / แผงจ่ายไฟฟ้าหลัก อาคาร.....									Room Temp. (°C) อุณหภูมิห้อง	Recorded By บันทึกโดย
	Phase - Phase / คู่เฟส						kW	PF	kwh	Phase - Phase / คู่เฟส						kW	PF	kwh		
	R - S		S - T		T - R					R - S		S - T		T - R						
	V	A	V	A	V	A				V	A	V	A	V	A					
8:00	400	49.00	400	60.11	400	68.0	35.07	0.88		400	217.0	409	157.8	402	132	110.4	0.83		27.8	[redacted]
14:13	401	47.79	401	62.36	400	67.09	35.08	0.88		403	213.9	403	156	401	176	129.6	0.79		28.6	
23:00	402	50.0	400	65.29	400	69.7	30.07	0.89		401	215.2	405	155.0	402	174	110.3	0.88		26.6	

Building /

Time / เวลา	EDB / แผงจ่ายไฟฟ้าหลัก อาคารเดอร์คอนเบอร์ ราชเทวี									MDB / แผงจ่ายไฟฟ้าหลัก อาคาร.....									Room Temp. (°C) อุณหภูมิห้อง	Recorded By บันทึกโดย
	Phase - Phase / คู่เฟส						kW	PF	kwh	Phase - Phase / คู่เฟส						kW	PF	kwh		
	R - S		S - T		T - R					R - S		S - T		T - R						
	V	A	V	A	V	A				V	A	V	A	V	A					
8:00	400	0.40	402	0.20	400	0.22	0.07	0.95		N/A										
14:13	400	0.33	402	0.20	400	0.23	0.179	0.79												
23:00	401	0.33	409	0.20	400	0.28	0.179	0.87												

Remark / หมายเหตุ

Note :
V = Volts (โวล์ท)
A = Amperes (แอมป์แปร์)
kW = Kilo Watt (กิโลวัตต์)
PF = Power Factor (เพาเวอร์แฟคเตอร์)
Please Mark N/A if not Applicable / กรุณาใส่ N/A หากไม่มีข้อมูล

Checked By / ตรวจสอบโดย
Signature / ลายเซ็น (Tech. Sup. / หัวหน้าช่าง) [redacted]
Date / วันที่ ..... Time / เวลา .....

Verified By / ทบทวนตรวจสอบโดย
Signature / ลายเซ็น (BM. / ผู้จัดการอาคาร) [redacted]
Date / วันที่ 10/9/68

F-ENG-PEE-004

Knight Frank

Main Distribution Board (MDB) Daily Checklist

ใบรายงานการตรวจสอบแผงจ่ายไฟฟ้าหลักของอาคารประจำวัน

Sheet / แผ่นที่ 1

Date / วันที่ 9 **Month / เดือน** ก.ย. **Year / ปี** 2568

Building / อาคาร เดอร์คอนเบอร์ ราชเทวี

Time / เวลา	MDB1 / แผงจ่ายไฟฟ้าหลัก อาคารเดอร์คอนเบอร์ ราชเทวี									MDB2 / แผงจ่ายไฟฟ้าหลัก อาคาร.....									Room Temp. (°C) อุณหภูมิห้อง	Recorded By บันทึกโดย
	Phase - Phase / คู่เฟส						kW	PF	kwh	Phase - Phase / คู่เฟส						kW	PF	kwh		
	R - S		S - T		T - R					R - S		S - T		T - R						
	V	A	V	A	V	A				V	A	V	A	V	A					
8:00	400	49.00	400	60.11	400	68.0	35.07	0.88		400	217.0	409	157.8	402	132	110.4	0.83		27.8	[redacted]
14:13	401	47.79	401	62.36	400	67.09	35.08	0.88		403	213.9	403	156	401	176	129.6	0.79		28.6	
23:00	402	50.0	400	65.29	400	69.7	30.07	0.89		401	215.2	405	155.0	402	174	110.3	0.88		26.6	

Building /

Time / เวลา	EDB / แผงจ่ายไฟฟ้าหลัก อาคารเดอร์คอนเบอร์ ราชเทวี									MDB / แผงจ่ายไฟฟ้าหลัก อาคาร.....									Room Temp. (°C) อุณหภูมิห้อง	Recorded By บันทึกโดย
	Phase - Phase / คู่เฟส						kW	PF	kwh	Phase - Phase / คู่เฟส						kW	PF	kwh		
	R - S		S - T		T - R					R - S		S - T		T - R						
	V	A	V	A	V	A				V	A	V	A	V	A					
8:00	400	0.40	402	0.20	400	0.22	0.07	0.95		N/A										
14:13	400	0.33	402	0.20	400	0.23	0.179	0.79												
23:00	401	0.33	409	0.20	400	0.28	0.179	0.87												

Remark / หมายเหตุ

Note :
V = Volts (โวล์ท)
A = Amperes (แอมป์แปร์)
kW = Kilo Watt (กิโลวัตต์)
PF = Power Factor (เพาเวอร์แฟคเตอร์)
Please Mark N/A if not Applicable / กรุณาใส่ N/A หากไม่มีข้อมูล

Checked By / ตรวจสอบโดย
Signature / ลายเซ็น (Tech. Sup. / หัวหน้าช่าง) [redacted]
Date / วันที่ ..... Time / เวลา .....

Verified By / ทบทวนตรวจสอบโดย
Signature / ลายเซ็น (BM. / ผู้จัดการอาคาร) [redacted]
Date / วันที่ 10/9/68

F-ENG-PEE-004

Knight Frank

Main Distribution Board (MDB) Daily Checklist

ใบรายงานการตรวจสอบแผงจ่ายไฟฟ้าหลักของอาคารประจำวัน

Sheet / แผ่นที่ 1

Date / วันที่ 14 **Month / เดือน** ก.ย. **Year / ปี** 2568

Building / อาคาร เดอร์คอนเนอร์ ราชเทวี

Time / เวลา	MDB1 / แผงจ่ายไฟฟ้าหลัก อาคารเดอร์คอนเนอร์ ราชเทวี Phase - Phase / คู่เฟส R-S V	R-S A	S-T V	S-T A	T-R V	T-R A	kW	PF	kwh	MDB2 / แผงจ่ายไฟฟ้าหลัก อาคาร..... Phase - Phase / คู่เฟส R-S V	R-S A	S-T V	S-T A	T-R V	T-R A	kW	PF	kwh	Room Temp. (°C) อุณหภูมิห้อง	Recorded By บันทึกโดย
8:00	400	49.0	400	60.11	400	68.0	35.02	0.88		400	217.0	409	157.8	402	122	110.4	0.89		27.8	[redacted]
14:13	401	47.79	401	62.34	400	67.01	35.02	0.88		399	213.0	409	156	401	176	129.6	0.79		28.5	
23:00	402	50.0	400	65.29	400	69.7	20.07	0.89		401	215.2	408.5	155.0	402	172	110.3	0.88		26.6	

Building /

Time / เวลา	EDB / แผงจ่ายไฟฟ้าหลัก อาคารเดอร์คอนเนอร์ ราชเทวี Phase - Phase / คู่เฟส R-S V	R-S A	S-T V	S-T A	T-R V	T-R A	kW	PF	kwh	MDB / แผงจ่ายไฟฟ้าหลัก อาคาร..... Phase - Phase / คู่เฟส R-S V	R-S A	S-T V	S-T A	T-R V	T-R A	kW	PF	kwh	Room Temp. (°C) อุณหภูมิห้อง	Recorded By บันทึกโดย
8:00	400	0.40	402	0.30	400	0.22	0.175	0.85		N/A										
14:13	400	0.33	402	0.20	400	0.23	0.179	0.79												
23:00	401	0.33	409	0.30	400	0.28	0.179	0.81												

Remark / หมายเหตุ

Note :
V = Volts (โวล์ท)
A = Amperes (แอมป์แปร์)
kW = Kilo Watt (กิโลวัตต์)
PF = Power Factor (เพาเวอร์แฟคเตอร์)
Please Mark N/A if not Applicable / กรุณาใส่ N/A หากไม่มีข้อมูล

Checked By / ตรวจสอบโดย
Signature / ลายเซ็น (Tech. Sup. / หัวหน้าช่าง) [redacted]
Date / วันที่ ..... Time / เวลา .....

Verified By / ทบทวนตรวจสอบโดย
Signature / ลายเซ็น ชุมฯ / ผู้จัดการอาคาร) [redacted]
Date / วันที่ [redacted]

F-ENG-PEE-004

Knight Frank

Main Distribution Board (MDB) Daily Checklist

ใบรายงานการตรวจสอบแผงจ่ายไฟฟ้าหลักของอาคารประจำวัน

Sheet / แผ่นที่ 1

Date / วันที่ 15 **Month / เดือน** ก.ย. **Year / ปี** 2568

Building / อาคาร เดอร์คอนเนอร์ ราชเทวี

Time / เวลา	MDB1 / แผงจ่ายไฟฟ้าหลัก อาคารเดอร์คอนเนอร์ ราชเทวี Phase - Phase / คู่เฟส R-S V	R-S A	S-T V	S-T A	T-R V	T-R A	kW	PF	kwh	MDB2 / แผงจ่ายไฟฟ้าหลัก อาคาร..... Phase - Phase / คู่เฟส R-S V	R-S A	S-T V	S-T A	T-R V	T-R A	kW	PF	kwh	Room Temp. (°C) อุณหภูมิห้อง	Recorded By บันทึกโดย
8:00	400	49.0	400	60.11	400	68.0	35.02	0.88		400	217.0	409	157.8	402	122	110.4	0.89		27.8	[redacted]
14:13	401	47.79	401	62.34	400	67.01	35.02	0.88		399	213.0	409	156	401	176	129.6	0.79		28.5	
23:00	402	50.0	400	65.29	400	69.7	20.07	0.89		401	215.2	408.5	155.0	402	172	110.3	0.88		26.6	

Building /

Time / เวลา	EDB / แผงจ่ายไฟฟ้าหลัก อาคารเดอร์คอนเนอร์ ราชเทวี Phase - Phase / คู่เฟส R-S V	R-S A	S-T V	S-T A	T-R V	T-R A	kW	PF	kwh	MDB / แผงจ่ายไฟฟ้าหลัก อาคาร..... Phase - Phase / คู่เฟส R-S V	R-S A	S-T V	S-T A	T-R V	T-R A	kW	PF	kwh	Room Temp. (°C) อุณหภูมิห้อง	Recorded By บันทึกโดย
8:00	400	0.40	402	0.30	400	0.22	0.175	0.85		N/A										
14:13	400	0.33	402	0.20	400	0.23	0.179	0.79												
23:00	401	0.33	409	0.30	400	0.28	0.179	0.81												

Remark / หมายเหตุ

Note :
V = Volts (โวล์ท)
A = Amperes (แอมป์แปร์)
kW = Kilo Watt (กิโลวัตต์)
PF = Power Factor (เพาเวอร์แฟคเตอร์)
Please Mark N/A if not Applicable / กรุณาใส่ N/A หากไม่มีข้อมูล

Checked By / ตรวจสอบโดย
Signature / ลายเซ็น (Tech. Sup. / หัวหน้าช่าง) [redacted]
Date / วันที่ ..... Time / เวลา .....

Verified By / ทบทวนตรวจสอบโดย
Signature / ลายเซ็น (P.M. / ผู้จัดการอาคาร) [redacted]
Date / วันที่ [redacted]

F-ENG-PEE-004

Knight Frank

Main Distribution Board (MDB) Daily Checklist

ใบรายงานการตรวจสอบแผงจ่ายไฟฟ้าหลักของอาคารประจำวัน

Sheet / แผ่นที่ 1

Date / วันที่ 16 **Month / เดือน** ก.ย. **Year / ปี** 2568

Building / อาคาร เดอร์คอนเนอร์ ราชเทวี

Time / เวลา	MDB1 / แผงจ่ายไฟฟ้าหลัก อาคารเดอร์คอนเนอร์ ราชเทวี Phase - Phase / คู่เฟส R-S V	R-S A	S-T V	S-T A	T-R V	T-R A	kW	PF	kwh	MDB2 / แผงจ่ายไฟฟ้าหลัก อาคาร..... Phase - Phase / คู่เฟส R-S V	R-S A	S-T V	S-T A	T-R V	T-R A	kW	PF	kwh	Room Temp. (°C) อุณหภูมิห้อง	Recorded By บันทึกโดย
8:00	400	49.0	400	60.11	400	68.0	35.02	0.88		400	217.0	409	157.8	402	122	110.4	0.89		27.8	[redacted]
14:13	401	47.79	401	62.34	400	67.01	35.02	0.88		399	213.0	409	156	401	176	129.6	0.79		28.5	
23:00	402	50.0	400	65.29	400	69.7	20.07	0.89		401	215.2	408.5	155.0	402	172	110.3	0.88		26.6	

Building /

Time / เวลา	EDB / แผงจ่ายไฟฟ้าหลัก อาคารเดอร์คอนเนอร์ ราชเทวี Phase - Phase / คู่เฟส R-S V	R-S A	S-T V	S-T A	T-R V	T-R A	kW	PF	kwh	MDB / แผงจ่ายไฟฟ้าหลัก อาคาร..... Phase - Phase / คู่เฟส R-S V	R-S A	S-T V	S-T A	T-R V	T-R A	kW	PF	kwh	Room Temp. (°C) อุณหภูมิห้อง	Recorded By บันทึกโดย
8:00	400	0.40	402	0.30	400	0.22	0.175	0.85		N/A										
14:13	400	0.33	402	0.20	400	0.23	0.179	0.79												
23:00	401	0.33	409	0.30	400	0.28	0.179	0.81												

Remark / หมายเหตุ

Note :
V = Volts (โวล์ท)
A = Amperes (แอมป์แปร์)
kW = Kilo Watt (กิโลวัตต์)
PF = Power Factor (เพาเวอร์แฟคเตอร์)
Please Mark N/A if not Applicable / กรุณาใส่ N/A หากไม่มีข้อมูล

Checked By / ตรวจสอบโดย
Signature / ลายเซ็น (Tech. Sup. / หัวหน้าช่าง) [redacted]
Date / วันที่ ..... Time / เวลา .....

Verified By / ทบทวนตรวจสอบโดย
Signature / ลายเซ็น (P.M. / ผู้จัดการอาคาร) [redacted]
Date / วันที่ [redacted]

F-ENG-PEE-004

Knight Frank

Main Distribution Board (MDB) Daily Checklist

ใบรายงานการตรวจสอบแผงจ่ายไฟฟ้าหลักของอาคารประจำวัน

Sheet / แผ่นที่ 1

Date / วันที่ 17 **Month / เดือน** ก.ย. **Year / ปี** 2568

Building / อาคาร เดอร์คอนเนอร์ ราชเทวี

Time / เวลา	MDB1 / แผงจ่ายไฟฟ้าหลัก อาคารเดอร์คอนเนอร์ ราชเทวี Phase - Phase / คู่เฟส R-S V	R-S A	S-T V	S-T A	T-R V	T-R A	kW	PF	kwh	MDB2 / แผงจ่ายไฟฟ้าหลัก อาคาร..... Phase - Phase / คู่เฟส R-S V	R-S A	S-T V	S-T A	T-R V	T-R A	kW	PF	kwh	Room Temp. (°C) อุณหภูมิห้อง	Recorded By บันทึกโดย
8:00	400	49.0	400	60.11	400	68.0	35.02	0.88		400	217.0	409	157.8	402	122	110.4	0.89		27.8	[redacted]
14:13	401	47.79	401	62.34	400	67.01	35.02	0.88		399	213.0	409	156	401	176	129.6	0.79		28.5	
23:00	402	50.0	400	65.29	400	69.7	20.07	0.89		401	215.2	408.5	155.0	402	172	110.3	0.88		26.6	

Building /

Time / เวลา	EDB / แผงจ่ายไฟฟ้าหลัก อาคารเดอร์คอนเนอร์ ราชเทวี Phase - Phase / คู่เฟส R-S V	R-S A	S-T V	S-T A	T-R V	T-R A	kW	PF	kwh	MDB / แผงจ่ายไฟฟ้าหลัก อาคาร..... Phase - Phase / คู่เฟส R-S V	R-S A	S-T V	S-T A	T-R V	T-R A	kW	PF	kwh	Room Temp. (°C) อุณหภูมิห้อง	Recorded By บันทึกโดย
8:00	400	0.40	402	0.30	400	0.22	0.175	0.85		N/A										
14:13	400	0.33	402	0.20	400	0.23	0.179	0.79												
23:00	401	0.33	409	0.30	400	0.28	0.179	0.81												

Remark / หมายเหตุ

Note :
V = Volts (โวล์ท)
A = Amperes (แอมป์แปร์)
kW = Kilo Watt (กิโลวัตต์)
PF = Power Factor (เพาเวอร์แฟคเตอร์)
Please Mark N/A if not Applicable / กรุณาใส่ N/A หากไม่มีข้อมูล

Checked By / ตรวจสอบโดย
Signature / ลายเซ็น (Tech. Sup. / หัวหน้าช่าง) [redacted]
Date / วันที่ ..... Time / เวลา .....

Verified By / ทบทวนตรวจสอบโดย
Signature / ลายเซ็น (P.M. / ผู้จัดการอาคาร) [redacted]
Date / วันที่ [redacted]

F-ENG-PEE-004

น.3/140

Knight Frank

Main Distribution Board (MDB) Daily Checklist

ใบรายงานการตรวจสอบแผงจ่ายไฟฟ้าหลักของอาคารประจำวัน

Sheet / แผ่นที่ 1

Date / วันที่ 16 **Month / เดือน** ก.ย. **Year / ปี** 2568

Building / อาคาร เดอร์คอนเนอร์ ราชเทวี

Time / เวลา	MDB1 / แผงจ่ายไฟฟ้าหลัก อาคารเดอร์คอนเนอร์ ราชเทวี									MDB2 / แผงจ่ายไฟฟ้าหลัก อาคาร.....									Room Temp. (°C) อุณหภูมิห้อง	Recorded By บันทึกโดย
	Phase - Phase / คู่เฟส						kW	PF	kwh	Phase - Phase / คู่เฟส						kW	PF	kwh		
	R - S		S - T		T - R					R - S		S - T		T - R						
	V	A	V	A	V	A				V	A	V	A	V	A					
8:00	400	49.00	400	60.11	400	68.0	35.02	0.88		400	217.0	409	157.8	402	1.25	110.4	0.89		27.8	[redacted]
14:13	401	47.79	401	62.36	400	67.01	35.02	0.88		403	213.9	403	156	401	176	129.6	0.79		28.5	
23:00	402	50.0	400	63.29	400	69.7	32.02	0.89		401	215.2	405.3	155.0	402	172	110.3	0.86		26.6	

Building /

Time / เวลา	EDB / แผงจ่ายไฟฟ้าหลัก อาคารเดอร์คอนเนอร์ ราชเทวี									MDB / แผงจ่ายไฟฟ้าหลัก อาคาร.....									Room Temp. (°C) อุณหภูมิห้อง	Recorded By บันทึกโดย
	Phase - Phase / คู่เฟส						kW	PF	kwh	Phase - Phase / คู่เฟส						kW	PF	kwh		
	R - S		S - T		T - R					R - S		S - T		T - R						
	V	A	V	A	V	A				V	A	V	A	V	A					
8:00	400	0.43	402	0.30	400	0.22	0.175	0.89		N/A										
14:13	403	0.33	402	0.20	400	0.23	0.179	0.79												
23:00	401	0.53	409	0.30	400	0.28	0.179	0.89												

Remark / หมายเหตุ

Note :
V = Volts (โวล์ท)
A = Amperes (แอมป์แปร์)
kW = Kilo Watt (กิโลวัตต์)
PF = Power Factor (เพาเวอร์แฟคเตอร์)
Please Mark N/A if not Applicable / กรุณาใส่ N/A หากไม่มีข้อมูล

Checked By / ตรวจสอบโดย
Signature / ลายเซ็น (Tech. Sup. / หัวหน้าช่าง) [redacted]
Date / วันที่ ..... Time / เวลา .....

Verified By / ทบทวนตรวจสอบโดย
Signature / ลายเซ็น (BM. / ผู้จัดการอาคาร) [redacted]
Date / วันที่ 16/9/68

F-ENG-PEE-004

Knight Frank

Main Distribution Board (MDB) Daily Checklist

ใบรายงานการตรวจสอบแผงจ่ายไฟฟ้าหลักของอาคารประจำวัน

Sheet / แผ่นที่ 1

Date / วันที่ 16 **Month / เดือน** ก.ย. **Year / ปี** 2568

Building / อาคาร เดอร์คอนเนอร์ ราชเทวี

Time / เวลา	MDB1 / แผงจ่ายไฟฟ้าหลัก อาคารเดอร์คอนเนอร์ ราชเทวี									MDB2 / แผงจ่ายไฟฟ้าหลัก อาคาร.....									Room Temp. (°C) อุณหภูมิห้อง	Recorded By บันทึกโดย
	Phase - Phase / คู่เฟส						kW	PF	kwh	Phase - Phase / คู่เฟส						kW	PF	kwh		
	R - S		S - T		T - R					R - S		S - T		T - R						
	V	A	V	A	V	A				V	A	V	A	V	A					
8:00	400	49.00	400	60.11	400	68.0	35.02	0.88		400	217.0	409	157.8	402	1.25	110.4	0.89		27.8	[redacted]
14:13	401	47.79	401	62.36	400	67.01	35.02	0.88		403	213.9	403	156	401	176	129.6	0.79		28.5	
23:00	402	50.0	400	63.29	400	69.7	32.02	0.89		401	215.2	405.3	155.0	402	172	110.3	0.86		26.6	

Building /

Time / เวลา	EDB / แผงจ่ายไฟฟ้าหลัก อาคารเดอร์คอนเนอร์ ราชเทวี									MDB / แผงจ่ายไฟฟ้าหลัก อาคาร.....									Room Temp. (°C) อุณหภูมิห้อง	Recorded By บันทึกโดย
	Phase - Phase / คู่เฟส						kW	PF	kwh	Phase - Phase / คู่เฟส						kW	PF	kwh		
	R - S		S - T		T - R					R - S		S - T		T - R						
	V	A	V	A	V	A				V	A	V	A	V	A					
8:00	400	0.43	402	0.30	400	0.22	0.175	0.89		N/A										
14:13	403	0.33	402	0.20	400	0.23	0.179	0.79												
23:00	401	0.53	409	0.30	400	0.28	0.179	0.89												

Remark / หมายเหตุ

Note :
V = Volts (โวล์ท)
A = Amperes (แอมป์แปร์)
kW = Kilo Watt (กิโลวัตต์)
PF = Power Factor (เพาเวอร์แฟคเตอร์)
Please Mark N/A if not Applicable / กรุณาใส่ N/A หากไม่มีข้อมูล

Checked By / ตรวจสอบโดย
Signature / ลายเซ็น (Tech. Sup. / หัวหน้าช่าง) [redacted]
Date / วันที่ ..... Time / เวลา .....

Verified By / ทบทวนตรวจสอบโดย
Signature / ลายเซ็น (BM. / ผู้จัดการอาคาร) [redacted]
Date / วันที่ 16/9/68

F-ENG-PEE-004

Knight Frank

Main Distribution Board (MDB) Daily Checklist

ใบรายงานการตรวจสอบแผงจ่ายไฟฟ้าหลักของอาคารประจำวัน

Sheet / แผ่นที่ 1

Date / วันที่ 17 **Month / เดือน** ก.ย. **Year / ปี** 2568

Building / อาคาร เดอร์คอนเนอร์ ราชเทวี

Time / เวลา	MDB1 / แผงจ่ายไฟฟ้าหลัก อาคารเดอร์คอนเนอร์ ราชเทวี									MDB2 / แผงจ่ายไฟฟ้าหลัก อาคาร.....									Room Temp. (°C) อุณหภูมิห้อง	Recorded By บันทึกโดย
	Phase - Phase / คู่เฟส						kW	PF	kwh	Phase - Phase / คู่เฟส						kW	PF	kwh		
	R - S		S - T		T - R					R - S		S - T		T - R						
	V	A	V	A	V	A				V	A	V	A	V	A					
8:00	400	49.00	400	60.11	400	68.0	35.02	0.88		400	217.0	409	157.8	402	1.25	110.4	0.89		27.8	[redacted]
14:13	401	47.79	401	62.36	400	67.01	35.02	0.88		403	213.9	403	156	401	176	129.6	0.79		28.5	
23:00	402	50.0	400	63.29	400	69.7	32.02	0.89		401	215.2	405.3	155.0	402	172	110.3	0.86		26.6	

Building /

Time / เวลา	EDB / แผงจ่ายไฟฟ้าหลัก อาคารเดอร์คอนเนอร์ ราชเทวี									MDB / แผงจ่ายไฟฟ้าหลัก อาคาร.....									Room Temp. (°C) อุณหภูมิห้อง	Recorded By บันทึกโดย
	Phase - Phase / คู่เฟส						kW	PF	kwh	Phase - Phase / คู่เฟส						kW	PF	kwh		
	R - S		S - T		T - R					R - S		S - T		T - R						
	V	A	V	A	V	A				V	A	V	A	V	A					
8:00	400	0.43	402	0.30	400	0.22	0.175	0.89		N/A										
14:13	403	0.33	402	0.20	400	0.23	0.179	0.79												
23:00	401	0.53	409	0.30	400	0.28	0.179	0.89												

Remark / หมายเหตุ

Note :
V = Volts (โวล์ท)
A = Amperes (แอมป์แปร์)
kW = Kilo Watt (กิโลวัตต์)
PF = Power Factor (เพาเวอร์แฟคเตอร์)
Please Mark N/A if not Applicable / กรุณาใส่ N/A หากไม่มีข้อมูล

Checked By / ตรวจสอบโดย
Signature / ลายเซ็น (Tech. Sup. / หัวหน้าช่าง) [redacted]
Date / วันที่ ..... Time / เวลา .....

Verified By / ทบทวนตรวจสอบโดย
Signature / ลายเซ็น (BM. / ผู้จัดการอาคาร) [redacted]
Date / วันที่ 16/9/68

F-ENG-PEE-004

Knight Frank

Main Distribution Board (MDB) Daily Checklist

ใบรายงานการตรวจสอบแผงจ่ายไฟฟ้าหลักของอาคารประจำวัน

Sheet / แผ่นที่ 1

Date / วันที่ 17 **Month / เดือน** ก.ย. **Year / ปี** 2568

Building / อาคาร เดอร์คอนเนอร์ ราชเทวี

Time / เวลา	MDB1 / แผงจ่ายไฟฟ้าหลัก อาคารเดอร์คอนเนอร์ ราชเทวี									MDB2 / แผงจ่ายไฟฟ้าหลัก อาคาร.....									Room Temp. (°C) อุณหภูมิห้อง	Recorded By บันทึกโดย
	Phase - Phase / คู่เฟส						kW	PF	kwh	Phase - Phase / คู่เฟส						kW	PF	kwh		
	R - S		S - T		T - R					R - S		S - T		T - R						
	V	A	V	A	V	A				V	A	V	A	V	A					
8:00	400	49.00	400	60.11	400	68.0	35.02	0.88		400	217.0	409	157.8	402	1.25	110.4	0.89		27.8	[redacted]
14:13	401	47.79	401	62.36	400	67.01	35.02	0.88		403	213.9	403	156	401	176	129.6	0.79		28.5	
23:00	402	50.0	400	63.29	400	69.7	32.02	0.89		401	215.2	405.3	155.0	402	172	110.3	0.86		26.6	

Building /

Time / เวลา	EDB / แผงจ่ายไฟฟ้าหลัก อาคารเดอร์คอนเนอร์ ราชเทวี									MDB / แผงจ่ายไฟฟ้าหลัก อาคาร.....									Room Temp. (°C) อุณหภูมิห้อง	Recorded By บันทึกโดย
	Phase - Phase / คู่เฟส						kW	PF	kwh	Phase - Phase / คู่เฟส						kW	PF	kwh		
	R - S		S - T		T - R					R - S		S - T		T - R						
	V	A	V	A	V	A				V	A	V	A	V	A					
8:00	400	0.43	402	0.30	400	0.22	0.175	0.89		N/A										
14:13	403	0.33	402	0.20	400	0.23	0.179	0.79												
23:00	401	0.53	409	0.30	400	0.28	0.179	0.89												

Remark / หมายเหตุ

Note :
V = Volts (โวล์ท)
A = Amperes (แอมป์แปร์)
kW = Kilo Watt (กิโลวัตต์)
PF = Power Factor (เพาเวอร์แฟคเตอร์)
Please Mark N/A if not Applicable / กรุณาใส่ N/A หากไม่มีข้อมูล

Checked By / ตรวจสอบโดย
Signature / ลายเซ็น (Tech. Sup. / หัวหน้าช่าง) [redacted]
Date / วันที่ ..... Time / เวลา .....

Verified By / ทบทวนตรวจสอบโดย
Signature / ลายเซ็น (BM. / ผู้จัดการอาคาร) [redacted]
Date / วันที่ 16/9/68

F-ENG-PEE-004

Knight Frank

Main Distribution Board (MDB) Daily Checklist

ใบรายงานการตรวจสอบแผงจ่ายไฟฟ้าหลักของอาคารประจำวัน

Sheet / แผ่นที่ 1

Date / วันที่ 20 **Month / เดือน** ก.ย. **Year / ปี** 2568

Building / อาคาร เดอร์คอนเบอร์ ราชเทวี

Time / เวลา	MDB1 / แผงจ่ายไฟฟ้าหลัก อาคารเดอร์คอนเบอร์ ราชเทวี Phase - Phase / คู่เฟส R-S V	R-S A	S-T V	S-T A	T-R V	T-R A	kW	PF	kwh	MDB2 / แผงจ่ายไฟฟ้าหลัก อาคาร..... Phase - Phase / คู่เฟส R-S V	R-S A	S-T V	S-T A	T-R V	T-R A	kW	PF	kwh	Room Temp. (°C) อุณหภูมิห้อง	Recorded By บันทึกโดย
8.00	400	49.00	400	60.11	400	68.0	35.02	0.88		400	217.0	409	157.8	402	122	120.4	0.89		27.8	[redacted]
14.13	401	47.79	401	62.34	400	67.01	35.02	0.88		403	213.9	403	156	401	176	129.6	0.79		28.5	
23.00	402	50.0	400	65.29	400	69.7	20.02	0.89		401	215.3	405	155.0	402	172	110.3	0.96		26.6	

Building /

Time / เวลา	EDB / แผงจ่ายไฟฟ้าหลัก อาคารเดอร์คอนเบอร์ ราชเทวี Phase - Phase / คู่เฟส R-S V	R-S A	S-T V	S-T A	T-R V	T-R A	kW	PF	kwh	MDB / แผงจ่ายไฟฟ้าหลัก อาคาร..... Phase - Phase / คู่เฟส R-S V	R-S A	S-T V	S-T A	T-R V	T-R A	kW	PF	kwh	Room Temp. (°C) อุณหภูมิห้อง	Recorded By บันทึกโดย
8.00	400	0.40	402	0.20	400	0.22	0.175	0.95		N/A										
14.13	400	0.33	402	0.20	400	0.23	0.179	0.79												
23.00	401	0.33	409	0.20	400	0.28	0.179	0.87												

Remark / หมายเหตุ

Note :
V = Volts (โวล์ท)
A = Amperes (แอมป์แปร์)
kW = Kilo Watt (กิโลวัตต์)
PF = Power Factor (เพาเวอร์แฟคเตอร์)
Please Mark N/A if not Applicable / กรุณาใส่ N/A หากไม่มีข้อมูล

Checked By / ตรวจสอบโดย
Signature / ลายเซ็น (Tech. Sup. / หัวหน้าช่าง) [redacted]
Date / วันที่ ..... Time / เวลา .....

Verified By / ทบทวนตรวจสอบโดย
Signature / ลายเซ็น (BM. / ผู้จัดการอาคาร) [redacted]
Date / วันที่ 20/9/68

F-ENG-PEE-004

Knight Frank

Main Distribution Board (MDB) Daily Checklist

ใบรายงานการตรวจสอบแผงจ่ายไฟฟ้าหลักของอาคารประจำวัน

Sheet / แผ่นที่ 1

Date / วันที่ 20 **Month / เดือน** ก.ย. **Year / ปี** 2568

Building / อาคาร เดอร์คอนเบอร์ ราชเทวี

Time / เวลา	MDB1 / แผงจ่ายไฟฟ้าหลัก อาคารเดอร์คอนเบอร์ ราชเทวี Phase - Phase / คู่เฟส R-S V	R-S A	S-T V	S-T A	T-R V	T-R A	kW	PF	kwh	MDB2 / แผงจ่ายไฟฟ้าหลัก อาคาร..... Phase - Phase / คู่เฟส R-S V	R-S A	S-T V	S-T A	T-R V	T-R A	kW	PF	kwh	Room Temp. (°C) อุณหภูมิห้อง	Recorded By บันทึกโดย
8.00	400	49.00	400	60.11	400	68.0	35.02	0.88		400	217.0	409	157.8	402	122	120.4	0.89		27.8	[redacted]
14.13	401	47.79	401	62.34	400	67.01	35.02	0.88		403	213.9	403	156	401	176	129.6	0.79		28.5	
23.00	402	50.0	400	65.29	400	69.7	20.02	0.89		401	215.3	405	155.0	402	172	110.3	0.96		26.6	

Building /

Time / เวลา	EDB / แผงจ่ายไฟฟ้าหลัก อาคารเดอร์คอนเบอร์ ราชเทวี Phase - Phase / คู่เฟส R-S V	R-S A	S-T V	S-T A	T-R V	T-R A	kW	PF	kwh	MDB / แผงจ่ายไฟฟ้าหลัก อาคาร..... Phase - Phase / คู่เฟส R-S V	R-S A	S-T V	S-T A	T-R V	T-R A	kW	PF	kwh	Room Temp. (°C) อุณหภูมิห้อง	Recorded By บันทึกโดย
8.00	400	0.40	402	0.20	400	0.22	0.175	0.95		N/A										
14.13	400	0.33	402	0.20	400	0.23	0.179	0.79												
23.00	401	0.33	409	0.20	400	0.28	0.179	0.87												

Remark / หมายเหตุ

Note :
V = Volts (โวล์ท)
A = Amperes (แอมป์แปร์)
kW = Kilo Watt (กิโลวัตต์)
PF = Power Factor (เพาเวอร์แฟคเตอร์)
Please Mark N/A if not Applicable / กรุณาใส่ N/A หากไม่มีข้อมูล

Checked By / ตรวจสอบโดย
Signature / ลายเซ็น (Tech. Sup. / หัวหน้าช่าง) [redacted]
Date / วันที่ ..... Time / เวลา .....

Verified By / ทบทวนตรวจสอบโดย
Signature / ลายเซ็น (BM. / ผู้จัดการอาคาร) [redacted]
Date / วันที่ 20/9/68

F-ENG-PEE-004

Knight Frank

Main Distribution Board (MDB) Daily Checklist

ใบรายงานการตรวจสอบแผงจ่ายไฟฟ้าหลักของอาคารประจำวัน

Sheet / แผ่นที่ 1

Date / วันที่ 22 **Month / เดือน** ก.ย. **Year / ปี** 2568

Building / อาคาร เดอร์คอนเบอร์ ราชเทวี

Time / เวลา	MDB1 / แผงจ่ายไฟฟ้าหลัก อาคารเดอร์คอนเบอร์ ราชเทวี Phase - Phase / คู่เฟส R-S V	R-S A	S-T V	S-T A	T-R V	T-R A	kW	PF	kwh	MDB2 / แผงจ่ายไฟฟ้าหลัก อาคาร..... Phase - Phase / คู่เฟส R-S V	R-S A	S-T V	S-T A	T-R V	T-R A	kW	PF	kwh	Room Temp. (°C) อุณหภูมิห้อง	Recorded By บันทึกโดย
8.00	400	49.00	400	60.11	400	68.0	35.02	0.88		400	217.0	409	157.8	402	122	120.4	0.89		27.8	[redacted]
14.13	401	47.79	401	62.34	400	67.01	35.02	0.88		403	213.9	403	156	401	176	129.6	0.79		28.5	
23.00	402	50.0	400	65.29	400	69.7	20.02	0.89		401	215.3	405	155.0	402	172	110.3	0.96		26.6	

Building /

Time / เวลา	EDB / แผงจ่ายไฟฟ้าหลัก อาคารเดอร์คอนเบอร์ ราชเทวี Phase - Phase / คู่เฟส R-S V	R-S A	S-T V	S-T A	T-R V	T-R A	kW	PF	kwh	MDB / แผงจ่ายไฟฟ้าหลัก อาคาร..... Phase - Phase / คู่เฟส R-S V	R-S A	S-T V	S-T A	T-R V	T-R A	kW	PF	kwh	Room Temp. (°C) อุณหภูมิห้อง	Recorded By บันทึกโดย
8.00	400	0.40	402	0.20	400	0.22	0.175	0.95		N/A										
14.13	400	0.33	402	0.20	400	0.23	0.179	0.79												
23.00	401	0.33	409	0.20	400	0.28	0.179	0.87												

Remark / หมายเหตุ

Note :
V = Volts (โวล์ท)
A = Amperes (แอมป์แปร์)
kW = Kilo Watt (กิโลวัตต์)
PF = Power Factor (เพาเวอร์แฟคเตอร์)
Please Mark N/A if not Applicable / กรุณาใส่ N/A หากไม่มีข้อมูล

Checked By / ตรวจสอบโดย
Signature / ลายเซ็น (Tech. Sup. / หัวหน้าช่าง) [redacted]
Date / วันที่ ..... Time / เวลา .....

Verified By / ทบทวนตรวจสอบโดย
Signature / ลายเซ็น (BM. / ผู้จัดการอาคาร) [redacted]
Date / วันที่ 20/9/68

F-ENG-PEE-004

Knight Frank

Main Distribution Board (MDB) Daily Checklist

ใบรายงานการตรวจสอบแผงจ่ายไฟฟ้าหลักของอาคารประจำวัน

Sheet / แผ่นที่ 1

Date / วันที่ 21 **Month / เดือน** ก.ย. **Year / ปี** 2568

Building / อาคาร เดอร์คอนเบอร์ ราชเทวี

Time / เวลา	MDB1 / แผงจ่ายไฟฟ้าหลัก อาคารเดอร์คอนเบอร์ ราชเทวี Phase - Phase / คู่เฟส R-S V	R-S A	S-T V	S-T A	T-R V	T-R A	kW	PF	kwh	MDB2 / แผงจ่ายไฟฟ้าหลัก อาคาร..... Phase - Phase / คู่เฟส R-S V	R-S A	S-T V	S-T A	T-R V	T-R A	kW	PF	kwh	Room Temp. (°C) อุณหภูมิห้อง	Recorded By บันทึกโดย
8.00	400	49.00	400	60.11	400	68.0	35.02	0.88		400	217.0	409	157.8	402	122	120.4	0.89		27.8	[redacted]
14.13	401	47.79	401	62.34	400	67.01	35.02	0.88		403	213.9	403	156	401	176	129.6	0.79		28.5	
23.00	402	50.0	400	65.29	400	69.7	20.02	0.89		401	215.3	405	155.0	402	172	110.3	0.96		26.6	

Building /

Time / เวลา	EDB / แผงจ่ายไฟฟ้าหลัก อาคารเดอร์คอนเบอร์ ราชเทวี Phase - Phase / คู่เฟส R-S V	R-S A	S-T V	S-T A	T-R V	T-R A	kW	PF	kwh	MDB / แผงจ่ายไฟฟ้าหลัก อาคาร..... Phase - Phase / คู่เฟส R-S V	R-S A	S-T V	S-T A	T-R V	T-R A	kW	PF	kwh	Room Temp. (°C) อุณหภูมิห้อง	Recorded By บันทึกโดย
8.00	400	0.40	402	0.20	400	0.22	0.175	0.95		N/A										
14.13	400	0.33	402	0.20	400	0.23	0.179	0.79												
23.00	401	0.33	409	0.20	400	0.28	0.179	0.87												

Remark / หมายเหตุ

Note :
V = Volts (โวล์ท)
A = Amperes (แอมป์แปร์)
kW = Kilo Watt (กิโลวัตต์)
PF = Power Factor (เพาเวอร์แฟคเตอร์)
Please Mark N/A if not Applicable / กรุณาใส่ N/A หากไม่มีข้อมูล

Checked By / ตรวจสอบโดย
Signature / ลายเซ็น (Tech. Sup. / หัวหน้าช่าง) [redacted]
Date / วันที่ ..... Time / เวลา .....

Verified By / ทบทวนตรวจสอบโดย
Signature / ลายเซ็น (BM. / ผู้จัดการอาคาร) [redacted]
Date / วันที่ 20/9/68

F-ENG-PEE-004

Knight Frank

Main Distribution Board (MDB) Daily Checklist

ใบรายงานการตรวจสอบแผงจ่ายไฟฟ้าหลักของอาคารประจำวัน

Sheet / แผ่นที่ 1

Date / วันที่ 26 **Month / เดือน** ก.ย. **Year / ปี** 2568

Building / อาคาร เดอร์ดอนเบอร์ ราชเทวี

Time / เวลา	MDB1 / แผงจ่ายไฟฟ้าหลัก อาคารเดอร์ดอนเบอร์ ราชเทวี Phase - Phase / คู่เฟส R - S V	R - S A	S - T V	S - T A	T - R V	T - R A	kW	PF	kwh	MDB2 / แผงจ่ายไฟฟ้าหลัก อาคาร..... Phase - Phase / คู่เฟส R - S V	R - S A	S - T V	S - T A	T - R V	T - R A	kW	PF	kwh	Room Temp. (°C) อุณหภูมิห้อง	Recorded By บันทึกโดย
8:00	400	49.0	400	60.11	400	68.0	35.07	0.88		400	217.0	409	157.8	402	172	120.4	0.83		27.8	[redacted]
14:13	401	47.79	401	62.36	400	67.04	35.08	0.88		401	213.4	403	156	401	176	129.6	0.79		28.6	
23:00	402	50.0	400	63.29	400	69.7	20.07	0.89		401	215.2	405	155.0	402	172	120.3	0.86		26.6	

Building /

Time / เวลา	EDB / แผงจ่ายไฟฟ้าหลัก อาคารเดอร์ดอนเบอร์ ราชเทวี Phase - Phase / คู่เฟส R - S V	R - S A	S - T V	S - T A	T - R V	T - R A	kW	PF	kwh	MDB / แผงจ่ายไฟฟ้าหลัก อาคาร..... Phase - Phase / คู่เฟส R - S V	R - S A	S - T V	S - T A	T - R V	T - R A	kW	PF	kwh	Room Temp. (°C) อุณหภูมิห้อง	Recorded By บันทึกโดย
8:00	400	0.40	402	0.20	400	0.22	0.175	0.85		N/A										
14:13	400	0.33	402	0.20	400	0.29	0.179	0.79												
23:00	401	0.33	409	0.20	400	0.28	0.179	0.81												

Remark / หมายเหตุ

Note :
V = Volts (โวล์ท)
A = Amperes (แอมป์แปร์)
kW = Kilo Watt (กิโลวัตต์)
PF = Power Factor (เพาเวอร์แฟคเตอร์)
Please Mark N/A if not Applicable / กรุณาใส่ N/A หากไม่มีข้อมูล

Checked By / ตรวจสอบโดย
Signature / ลายเซ็น (Tech. Sup. / หัวหน้าช่าง) [redacted]
Date / วันที่ ..... Time / เวลา .....

Verified By / ทบทวนตรวจสอบโดย
Signature / ลายเซ็น (DM. / ผู้จัดการอาคาร) [redacted]
Date / วันที่ 26/9/68

F-ENG-PEE-004

Knight Frank

Main Distribution Board (MDB) Daily Checklist

ใบรายงานการตรวจสอบแผงจ่ายไฟฟ้าหลักของอาคารประจำวัน

Sheet / แผ่นที่ 1

Date / วันที่ 27 **Month / เดือน** ก.ย. **Year / ปี** 2568

Building / อาคาร เดอร์ดอนเบอร์ ราชเทวี

Time / เวลา	MDB1 / แผงจ่ายไฟฟ้าหลัก อาคารเดอร์ดอนเบอร์ ราชเทวี Phase - Phase / คู่เฟส R - S V	R - S A	S - T V	S - T A	T - R V	T - R A	kW	PF	kwh	MDB2 / แผงจ่ายไฟฟ้าหลัก อาคาร..... Phase - Phase / คู่เฟส R - S V	R - S A	S - T V	S - T A	T - R V	T - R A	kW	PF	kwh	Room Temp. (°C) อุณหภูมิห้อง	Recorded By บันทึกโดย
8:00	400	49.0	400	60.11	400	68.0	35.07	0.88		400	217.0	409	157.8	402	172	120.4	0.83		27.8	[redacted]
14:13	401	47.79	401	62.36	400	67.04	35.08	0.88		401	213.4	403	156	401	176	129.6	0.79		28.6	
23:00	402	50.0	400	63.29	400	69.7	20.07	0.89		401	215.2	405	155.0	402	172	120.3	0.86		26.6	

Building /

Time / เวลา	EDB / แผงจ่ายไฟฟ้าหลัก อาคารเดอร์ดอนเบอร์ ราชเทวี Phase - Phase / คู่เฟส R - S V	R - S A	S - T V	S - T A	T - R V	T - R A	kW	PF	kwh	MDB / แผงจ่ายไฟฟ้าหลัก อาคาร..... Phase - Phase / คู่เฟส R - S V	R - S A	S - T V	S - T A	T - R V	T - R A	kW	PF	kwh	Room Temp. (°C) อุณหภูมิห้อง	Recorded By บันทึกโดย
8:00	400	0.40	402	0.20	400	0.22	0.175	0.85		N/A										
14:13	400	0.33	402	0.20	400	0.29	0.179	0.79												
23:00	401	0.33	409	0.20	400	0.28	0.179	0.81												

Remark / หมายเหตุ

Note :
V = Volts (โวล์ท)
A = Amperes (แอมป์แปร์)
kW = Kilo Watt (กิโลวัตต์)
PF = Power Factor (เพาเวอร์แฟคเตอร์)
Please Mark N/A if not Applicable / กรุณาใส่ N/A หากไม่มีข้อมูล

Checked By / ตรวจสอบโดย
Signature / ลายเซ็น (Tech. Sup. / หัวหน้าช่าง) [redacted]
Date / วันที่ ..... Time / เวลา .....

Verified By / ทบทวนตรวจสอบโดย
Signature / ลายเซ็น (DM. / ผู้จัดการอาคาร) [redacted]
Date / วันที่ 26/9/68

F-ENG-PEE-004

Knight Frank

Main Distribution Board (MDB) Daily Checklist

ใบรายงานการตรวจสอบแผงจ่ายไฟฟ้าหลักของอาคารประจำวัน

Sheet / แผ่นที่ 1

Date / วันที่ 28 **Month / เดือน** ก.ย. **Year / ปี** 2568

Building / อาคาร เดอร์ดอนเบอร์ ราชเทวี

Time / เวลา	MDB1 / แผงจ่ายไฟฟ้าหลัก อาคารเดอร์ดอนเบอร์ ราชเทวี Phase - Phase / คู่เฟส R - S V	R - S A	S - T V	S - T A	T - R V	T - R A	kW	PF	kwh	MDB2 / แผงจ่ายไฟฟ้าหลัก อาคาร..... Phase - Phase / คู่เฟส R - S V	R - S A	S - T V	S - T A	T - R V	T - R A	kW	PF	kwh	Room Temp. (°C) อุณหภูมิห้อง	Recorded By บันทึกโดย
8:00	400	49.0	400	60.11	400	68.0	35.07	0.88		400	217.0	409	157.8	402	172	120.4	0.83		27.8	[redacted]
14:13	401	47.79	401	62.36	400	67.04	35.08	0.88		401	213.4	403	156	401	176	129.6	0.79		28.6	
23:00	402	50.0	400	63.29	400	69.7	20.07	0.89		401	215.2	405	155.0	402	172	120.3	0.86		26.6	

Building /

Time / เวลา	EDB / แผงจ่ายไฟฟ้าหลัก อาคารเดอร์ดอนเบอร์ ราชเทวี Phase - Phase / คู่เฟส R - S V	R - S A	S - T V	S - T A	T - R V	T - R A	kW	PF	kwh	MDB / แผงจ่ายไฟฟ้าหลัก อาคาร..... Phase - Phase / คู่เฟส R - S V	R - S A	S - T V	S - T A	T - R V	T - R A	kW	PF	kwh	Room Temp. (°C) อุณหภูมิห้อง	Recorded By บันทึกโดย
8:00	400	0.40	402	0.20	400	0.22	0.175	0.85		N/A										
14:13	400	0.33	402	0.20	400	0.29	0.179	0.79												
23:00	401	0.33	409	0.20	400	0.28	0.179	0.81												

Remark / หมายเหตุ

Note :
V = Volts (โวล์ท)
A = Amperes (แอมป์แปร์)
kW = Kilo Watt (กิโลวัตต์)
PF = Power Factor (เพาเวอร์แฟคเตอร์)
Please Mark N/A if not Applicable / กรุณาใส่ N/A หากไม่มีข้อมูล

Checked By / ตรวจสอบโดย
Signature / ลายเซ็น (Tech. Sup. / หัวหน้าช่าง) [redacted]
Date / วันที่ ..... Time / เวลา .....

Verified By / ทบทวนตรวจสอบโดย
Signature / ลายเซ็น (DM. / ผู้จัดการอาคาร) [redacted]
Date / วันที่ 26/9/68

F-ENG-PEE-004

Knight Frank

Main Distribution Board (MDB) Daily Checklist

ใบรายงานการตรวจสอบแผงจ่ายไฟฟ้าหลักของอาคารประจำวัน

Sheet / แผ่นที่ 1

Date / วันที่ 29 **Month / เดือน** ก.ย. **Year / ปี** 2568

Building / อาคาร เดอร์ดอนเบอร์ ราชเทวี

Time / เวลา	MDB1 / แผงจ่ายไฟฟ้าหลัก อาคารเดอร์ดอนเบอร์ ราชเทวี Phase - Phase / คู่เฟส R - S V	R - S A	S - T V	S - T A	T - R V	T - R A	kW	PF	kwh	MDB2 / แผงจ่ายไฟฟ้าหลัก อาคาร..... Phase - Phase / คู่เฟส R - S V	R - S A	S - T V	S - T A	T - R V	T - R A	kW	PF	kwh	Room Temp. (°C) อุณหภูมิห้อง	Recorded By บันทึกโดย
8:00	400	49.0	400	60.11	400	68.0	35.07	0.88		400	217.0	409	157.8	402	172	120.4	0.83		27.8	[redacted]
14:13	401	47.79	401	62.36	400	67.04	35.08	0.88		401	213.4	403	156	401	176	129.6	0.79		28.6	
23:00	402	50.0	400	63.29	400	69.7	20.07	0.89		401	215.2	405	155.0	402	172	120.3	0.86		26.6	

Building /

Time / เวลา	EDB / แผงจ่ายไฟฟ้าหลัก อาคารเดอร์ดอนเบอร์ ราชเทวี Phase - Phase / คู่เฟส R - S V	R - S A	S - T V	S - T A	T - R V	T - R A	kW	PF	kwh	MDB / แผงจ่ายไฟฟ้าหลัก อาคาร..... Phase - Phase / คู่เฟส R - S V	R - S A	S - T V	S - T A	T - R V	T - R A	kW	PF	kwh	Room Temp. (°C) อุณหภูมิห้อง	Recorded By บันทึกโดย
8:00	400	0.40	402	0.20	400	0.22	0.175	0.85		N/A										
14:13	400	0.33	402	0.20	400	0.29	0.179	0.79												
23:00	401	0.33	409	0.20	400	0.28	0.179	0.81												

Remark / หมายเหตุ

Note :
V = Volts (โวล์ท)
A = Amperes (แอมป์แปร์)
kW = Kilo Watt (กิโลวัตต์)
PF = Power Factor (เพาเวอร์แฟคเตอร์)
Please Mark N/A if not Applicable / กรุณาใส่ N/A หากไม่มีข้อมูล

Checked By / ตรวจสอบโดย
Signature / ลายเซ็น (Tech. Sup. / หัวหน้าช่าง) [redacted]
Date / วันที่ ..... Time / เวลา .....

Verified By / ทบทวนตรวจสอบโดย
Signature / ลายเซ็น (DM. / ผู้จัดการอาคาร) [redacted]
Date / วันที่ 26/9/68

F-ENG-PEE-004

Knight Frank

Main Distribution Board (MDB) Daily Checklist

ใบรายงานการตรวจสอบแผงจ่ายไฟฟ้าหลักของอาคารประจำวัน

Sheet / แผ่นที่ 1

Date / วันที่ 30 **Month / เดือน** ส.ค. **Year / ปี** 2568

Building / อาคาร เดอร์คอนเนอร์ ราชเทวี

Time / เวลา	MDB1 / แผงจ่ายไฟฟ้าหลัก อาคารเดอร์คอนเนอร์ ราชเทวี Phase - Phase / คู่เฟส R - S V	R - S A	S - T V	S - T A	T - R V	T - R A	kW	PF	kwh	MDB2 / แผงจ่ายไฟฟ้าหลัก อาคาร..... Phase - Phase / คู่เฟส R - S V	R - S A	S - T V	S - T A	T - R V	T - R A	kW	PF	kwh	Room Temp. (°C) อุณหภูมิห้อง	Recorded By บันทึกโดย
8.00	400	49.00	400	60.11	400	68.0	35.01	0.88		400	217.0	409	157.8	402	72.5	120.4	0.89		27.8	[redacted]
14.13	401	47.79	401	62.36	400	67.01	35.08	0.88		403	213.4	403	156	403	97.6	129.6	0.99		28.5	
23.00	402	50.0	400	63.29	400	69.7	30.07	0.89		401	215.3	405	155.0	402	97.4	120.3	0.96		26.6	

Building /

Time / เวลา	EDB / แผงจ่ายไฟฟ้าหลัก อาคารเดอร์คอนเนอร์ ราชเทวี Phase - Phase / คู่เฟส R - S V	R - S A	S - T V	S - T A	T - R V	T - R A	kW	PF	kwh	MDB / แผงจ่ายไฟฟ้าหลัก อาคาร..... Phase - Phase / คู่เฟส	Room Temp. (°C) อุณหภูมิห้อง	Recorded By บันทึกโดย
8.00	400	0.40	402	0.20	400	0.22	0.175	0.95		N/A		
14.13	402	0.33	402	0.20	400	0.23	0.179	0.79				
23.00	401	0.33	409	0.20	400	0.28	0.179	0.81				

Remark / หมายเหตุ

Note :
V = Volts (โวล์ท)
A = Amperes (แอมป์แปร์)
kW = Kilo Watt (กิโลวัตต์)
PF = Power Factor (เพาเวอร์แฟคเตอร์)
Please Mark N/A if not Applicable / กรุณาใส่ N/A หากไม่มีข้อมูล

Checked By / ตรวจสอบโดย
Signature / ลายเซ็น (Tech. Sup. / หัวหน้าช่าง)
[redacted]
Date / วันที่ ..... Time / เวลา .....

Verified By / ทบทวนตรวจสอบโดย
Signature / ลายเซ็น (BM. / ผู้จัดการอาคาร)
[redacted]
Date / วันที่ 30/8/68

F-ENG-PEE-004

Knight Frank

Main Distribution Board (MDB) Daily Checklist

ใบรายงานการตรวจสอบแผงจ่ายไฟฟ้าหลักของอาคารประจำวัน

Sheet / แผ่นที่ 1

Date / วันที่ 28 **Month / เดือน** ส.ค. **Year / ปี** 2568

Building / อาคาร เดอร์คอนเนอร์ ราชเทวี

Time / เวลา	MDB1 / แผงจ่ายไฟฟ้าหลัก อาคารเดอร์คอนเนอร์ ราชเทวี Phase - Phase / คู่เฟส R - S V	R - S A	S - T V	S - T A	T - R V	T - R A	kW	PF	kwh	MDB2 / แผงจ่ายไฟฟ้าหลัก อาคาร..... Phase - Phase / คู่เฟส R - S V	R - S A	S - T V	S - T A	T - R V	T - R A	kW	PF	kwh	Room Temp. (°C) อุณหภูมิห้อง	Recorded By บันทึกโดย
8.00	400	49.00	400	60.11	400	68.0	35.01	0.88		400	217.0	409	157.8	402	72.5	120.4	0.89		27.8	[redacted]
14.13	401	47.79	401	62.36	400	67.01	35.08	0.88		403	213.4	403	156	403	97.6	129.6	0.99		28.5	
23.00	402	50.0	400	63.29	400	69.7	30.07	0.89		401	215.3	405	155.0	402	97.4	120.3	0.96		26.6	

Building /

Time / เวลา	EDB / แผงจ่ายไฟฟ้าหลัก อาคารเดอร์คอนเนอร์ ราชเทวี Phase - Phase / คู่เฟส R - S V	R - S A	S - T V	S - T A	T - R V	T - R A	kW	PF	kwh	MDB / แผงจ่ายไฟฟ้าหลัก อาคาร..... Phase - Phase / คู่เฟส	Room Temp. (°C) อุณหภูมิห้อง	Recorded By บันทึกโดย
8.00	400	0.40	402	0.20	400	0.22	0.175	0.95		N/A		
14.13	402	0.33	402	0.20	400	0.23	0.179	0.79				
23.00	401	0.33	409	0.20	400	0.28	0.179	0.81				

Remark / หมายเหตุ

Note :
V = Volts (โวล์ท)
A = Amperes (แอมป์แปร์)
kW = Kilo Watt (กิโลวัตต์)
PF = Power Factor (เพาเวอร์แฟคเตอร์)
Please Mark N/A if not Applicable / กรุณาใส่ N/A หากไม่มีข้อมูล

Checked By / ตรวจสอบโดย
Signature / ลายเซ็น (Tech. Sup. / หัวหน้าช่าง)
[redacted]
Date / วันที่ ..... Time / เวลา .....

Verified By / ทบทวนตรวจสอบโดย
Signature / ลายเซ็น (BM. / ผู้จัดการอาคาร)
[redacted]
Date / วันที่ 30/8/68

F-ENG-PEE-004

Knight Frank

Main Distribution Board (MDB) Daily Checklist

ใบรายงานการตรวจสอบแผงจ่ายไฟฟ้าหลักของอาคารประจำวัน

Sheet / แผ่นที่ 1

Date / วันที่ 29 **Month / เดือน** ส.ค. **Year / ปี** 2568

Building / อาคาร เดอร์คอนเนอร์ ราชเทวี

Time / เวลา	MDB1 / แผงจ่ายไฟฟ้าหลัก อาคารเดอร์คอนเนอร์ ราชเทวี Phase - Phase / คู่เฟส R - S V	R - S A	S - T V	S - T A	T - R V	T - R A	kW	PF	kwh	MDB2 / แผงจ่ายไฟฟ้าหลัก อาคาร..... Phase - Phase / คู่เฟส R - S V	R - S A	S - T V	S - T A	T - R V	T - R A	kW	PF	kwh	Room Temp. (°C) อุณหภูมิห้อง	Recorded By บันทึกโดย
8.00	400	49.00	400	60.11	400	68.0	35.01	0.88		400	217.0	409	157.8	402	72.5	120.4	0.89		27.8	[redacted]
14.13	401	47.79	401	62.36	400	67.01	35.08	0.88		403	213.4	403	156	403	97.6	129.6	0.99		28.5	
23.00	402	50.0	400	63.29	400	69.7	30.07	0.89		401	215.3	405	155.0	402	97.4	120.3	0.96		26.6	

Building /

Time / เวลา	EDB / แผงจ่ายไฟฟ้าหลัก อาคารเดอร์คอนเนอร์ ราชเทวี Phase - Phase / คู่เฟส R - S V	R - S A	S - T V	S - T A	T - R V	T - R A	kW	PF	kwh	MDB / แผงจ่ายไฟฟ้าหลัก อาคาร..... Phase - Phase / คู่เฟส	Room Temp. (°C) อุณหภูมิห้อง	Recorded By บันทึกโดย
8.00	400	0.40	402	0.20	400	0.22	0.175	0.95		N/A		
14.13	402	0.33	402	0.20	400	0.23	0.179	0.79				
23.00	401	0.33	409	0.20	400	0.28	0.179	0.81				

Remark / หมายเหตุ

Note :
V = Volts (โวล์ท)
A = Amperes (แอมป์แปร์)
kW = Kilo Watt (กิโลวัตต์)
PF = Power Factor (เพาเวอร์แฟคเตอร์)
Please Mark N/A if not Applicable / กรุณาใส่ N/A หากไม่มีข้อมูล

Checked By / ตรวจสอบโดย
Signature / ลายเซ็น (Tech. Sup. / หัวหน้าช่าง)
[redacted]
Date / วันที่ ..... Time / เวลา .....

Verified By / ทบทวนตรวจสอบโดย
Signature / ลายเซ็น (BM. / ผู้จัดการอาคาร)
[redacted]
Date / วันที่ 30/8/68

F-ENG-PEE-004